

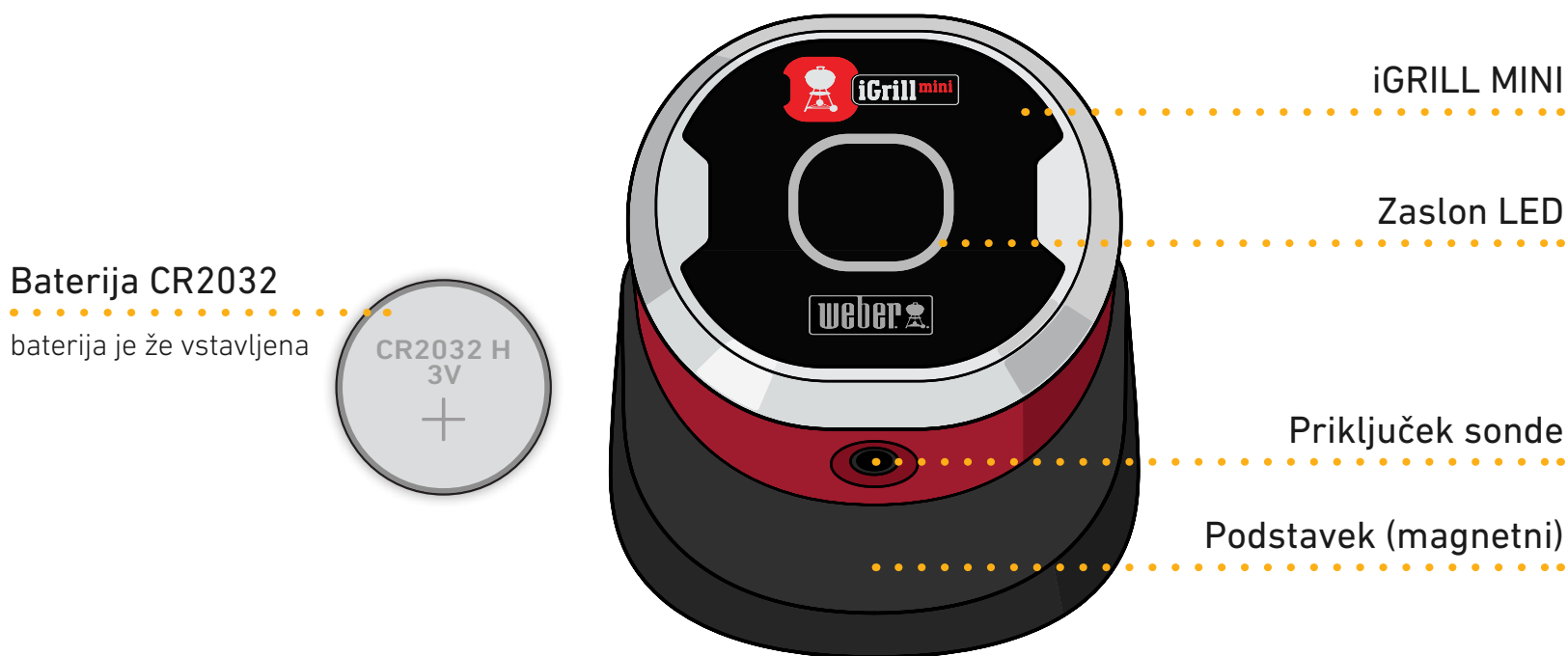


UPORABNIŠKI PRIROČNIK

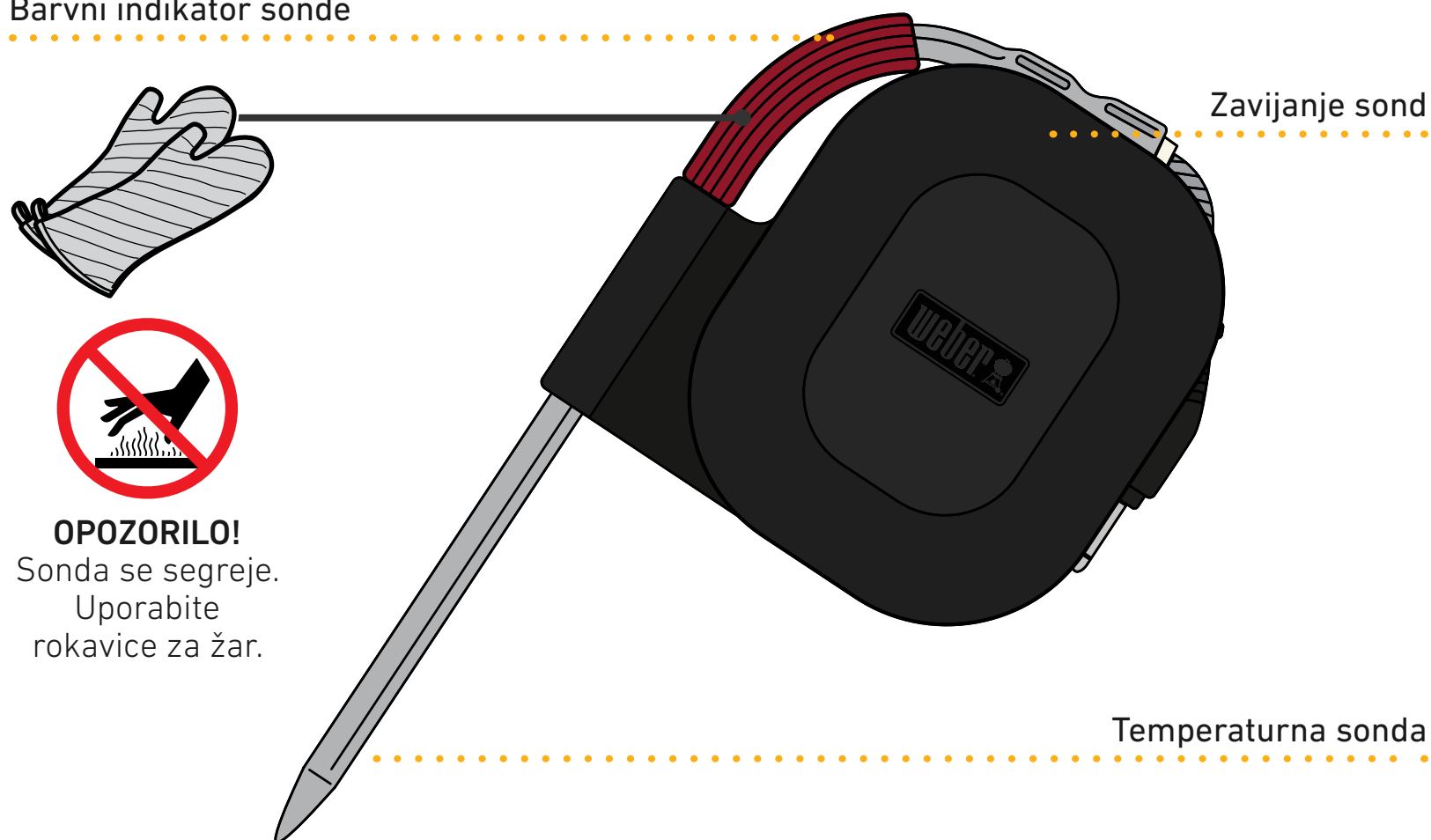
Kazalo vsebine

Vsebina paketa.....	3
Navodila za hiter začetek.....	4
Pomembne informacije.....	14
Predvidena uporaba.....	14
Uporaba sonde.....	14
Zahteve glede odstranjevanja.....	15
Tehnični podatki.....	15
Izjava o skladnosti.....	16

Vsebina paketa




Barvni indikator sonde



Izbirni magnetni disk

prilepi se na nemagnetno površino pri navpični namestitvi



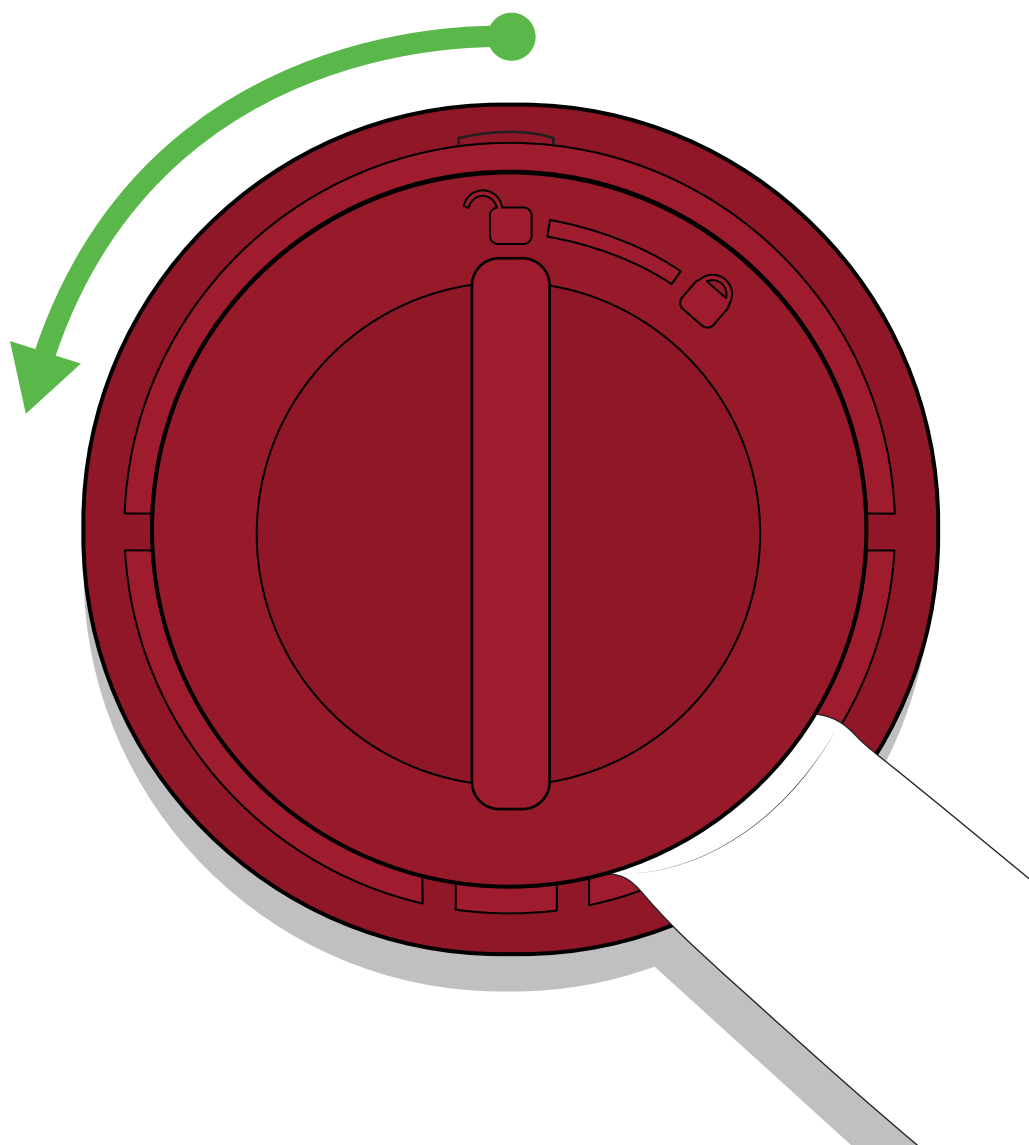
Navodila za hiter začetek

1



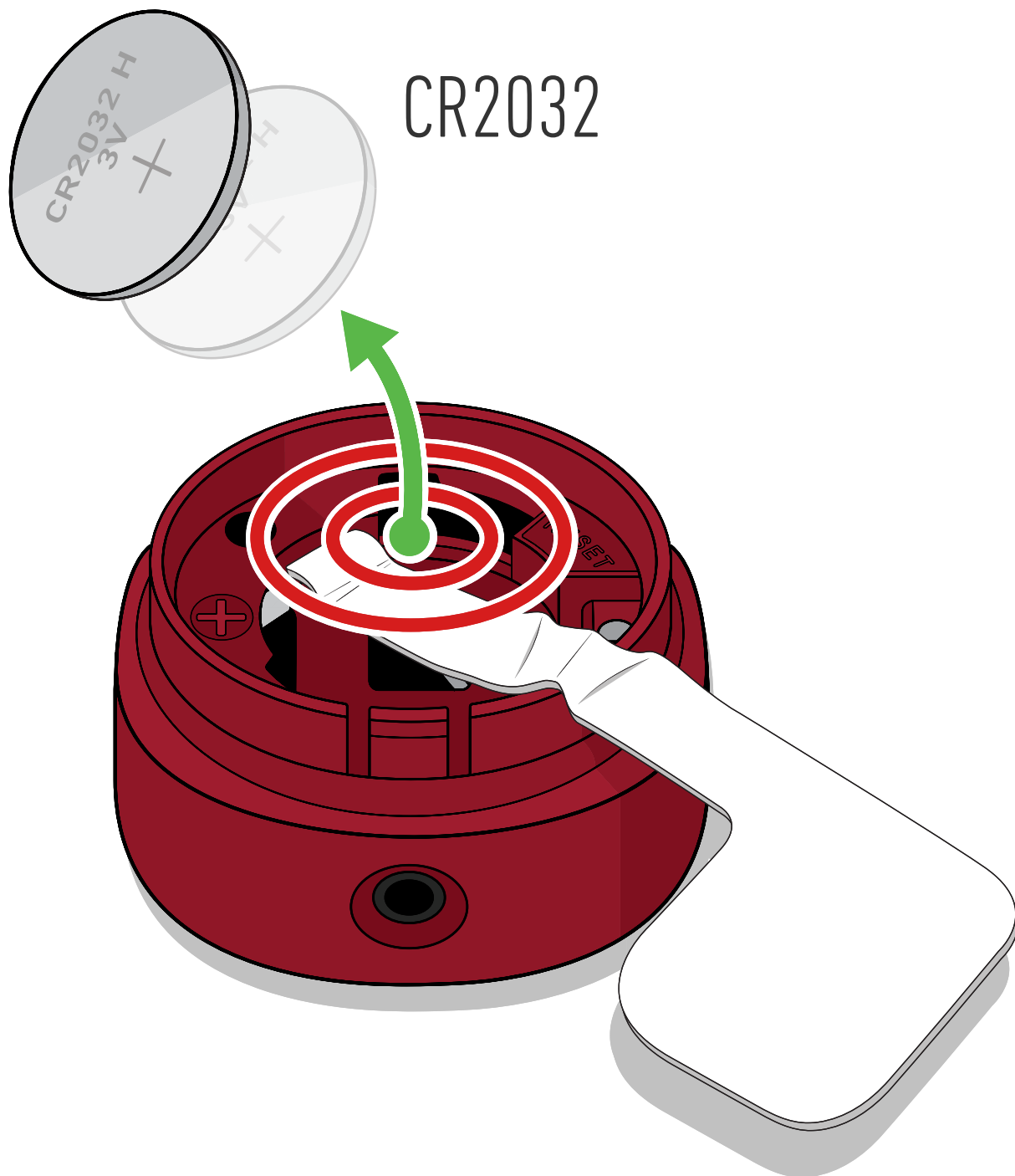
Ločite iGRILL MINI od podstavka.

2



Odstranite vrtatca prostora za baterijo na spodnji strani naprave iGRILL MINI tako, da jih zavrtite v nasprotni smeri urnega kazalca.

3



Baterijo odstranite tako, da povlečete papirnati jeziček.

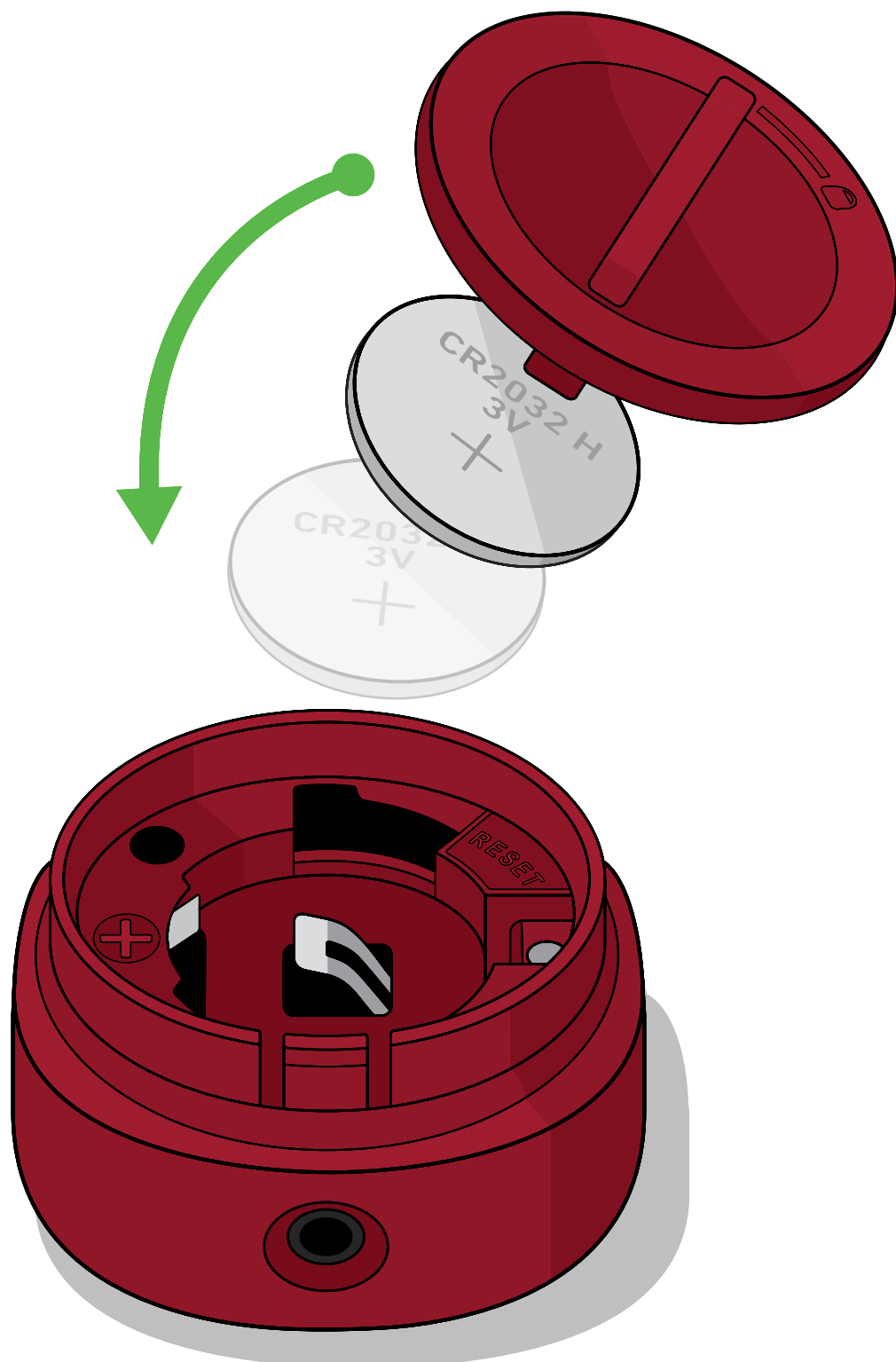


OPOZORILO: Odstranjevanje baterij!

Baterij nikoli ne mečite v odprt ogenj.

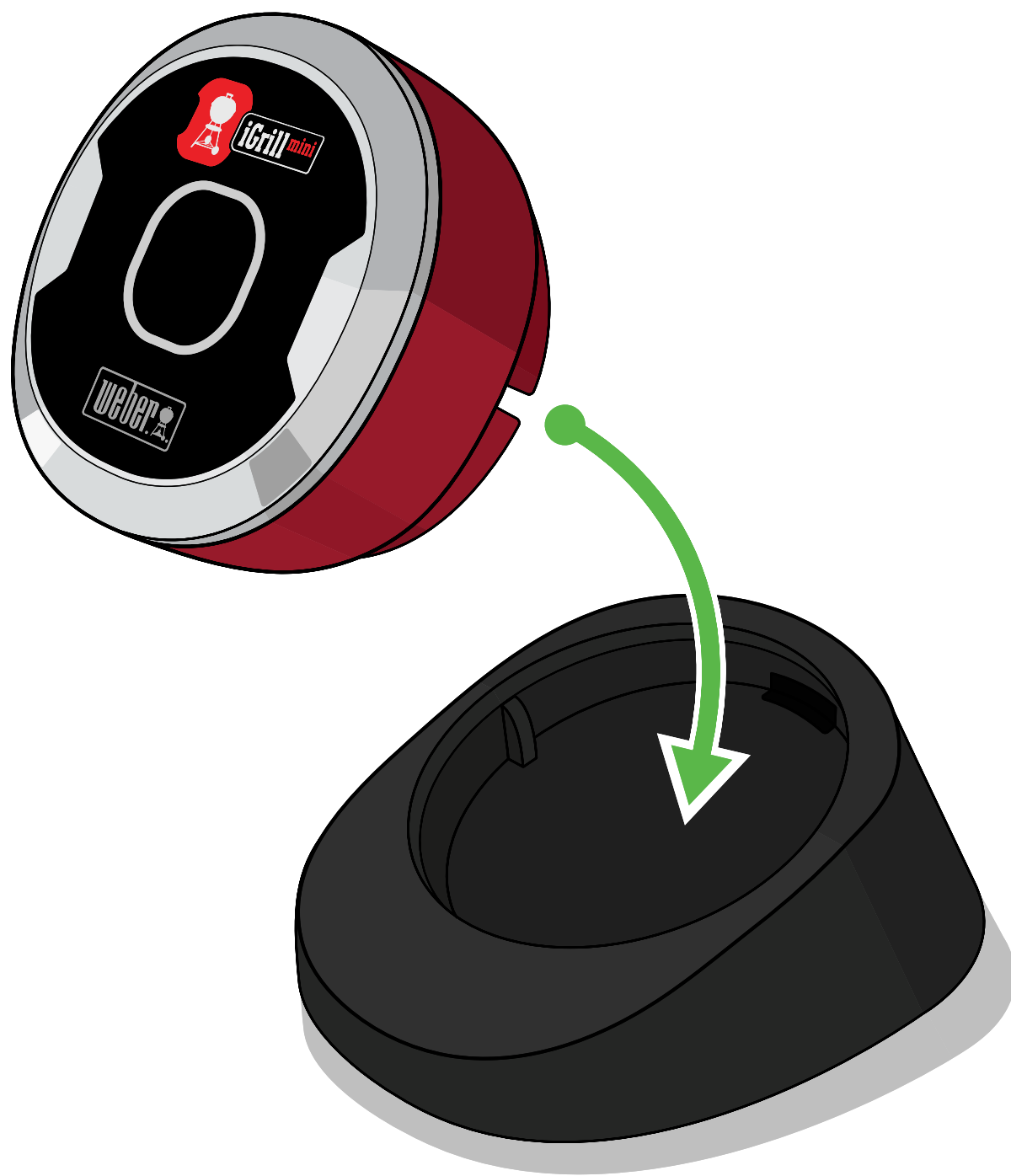
Vedno jih odložite v skladu z lokalno zakonodajo.

4



Prepričajte se, da je baterija na svojem mestu, s pozitivno stranjo navzgor, nato zamenjajte vratca prostora za baterijo.

5



iGRILL MINI pritisnite nazaj na podstavek.

6



Prenesite si Webrovo aplikacijo iGRILL. Nato v »Nastavitvah« na svoji pametni napravi omogočite tehnologijo Bluetooth®.

7




Temperaturno sondo priključite v vhod.



OPOZORILO: Nevarnost opeklin!

Uporaba temperaturnih sond brez zaščite za roke lahko povzroči hude opekline. Med uporabo tega izdelka si vedno nadenite zaščitne rokavice, da preprečite opekline.



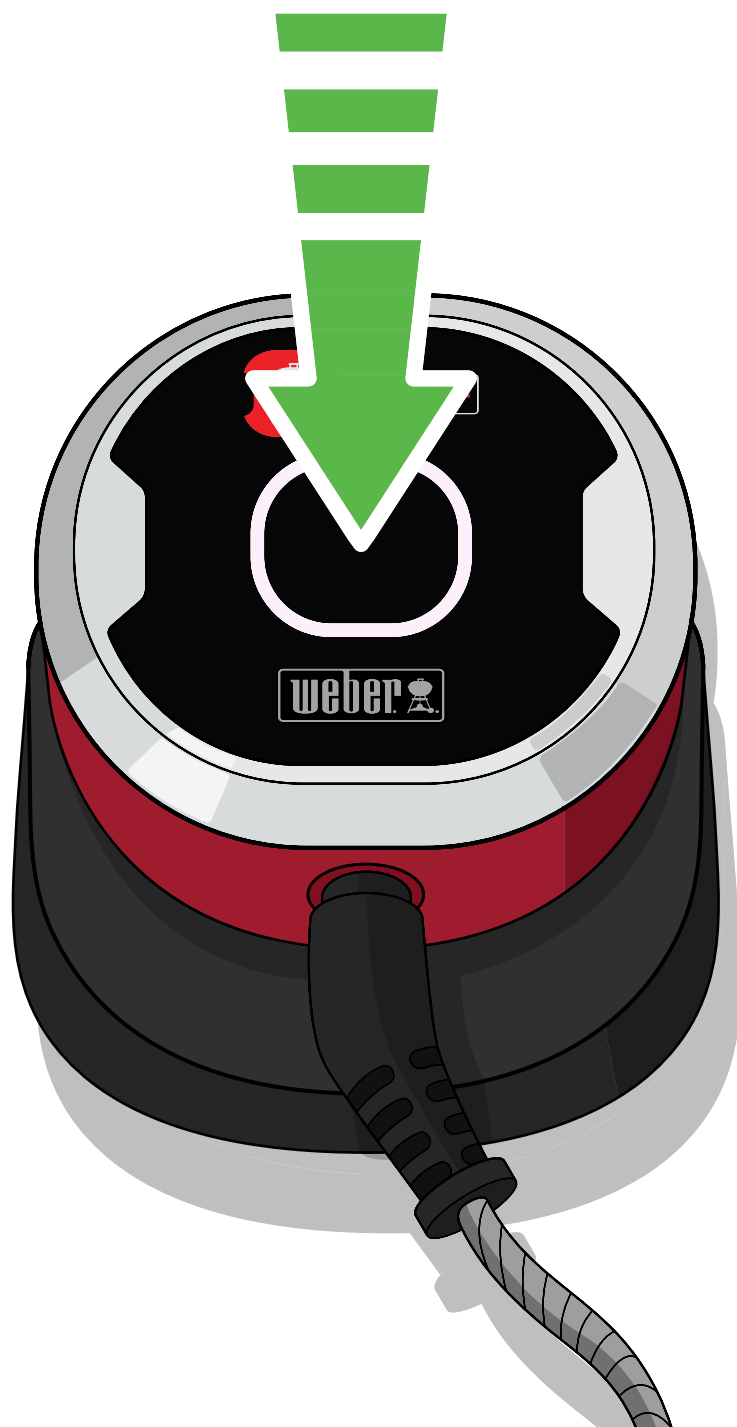
Za vklop iGRILL MINI hitro pritisnite in spustite gumb za vklop. Na zaslonu se bodo prikazovale različne barve, med povezovanjem pa bo zaslon utripal modro.



Na svoji pametni napravi zaženite Webrovo aplikacijo iGRILL. Upošteвайте navodila za povezovanje v aplikaciji.

Zdaj lahko začnete uporabljati aplikacijo iGRILL MINI.

Dodatne informacije in navdih za peko na žaru najdete na weber.com/igrillsupport.



Za izklop iGRILL MINI držite gumb za vklop pritisnjen, dokler zaslon ne zasveti belo.

Pomembne informacije

Obiščite weber.com/igrillsupport za več informacij o združljivosti naprave, podprtih jezikih aplikacije WEBER iGRILL in celoten uporabniški priročnik z odličnim navdihom za peko na žaru. Pred prvo uporabo aplikacije WEBER iGRILL MINI preberite celoten uporabniški priročnik, še posebej varnostne informacije, in med uporabo sledite navodilom.

Predvidena uporaba

To napravo uporabljajte za merjenje in spremljanje temperature kosov, ki se pečejo na žaru. Vsaka drugačna uporaba jo lahko poškoduje. Proizvajalec ali prodajalec nista odgovorna za škodo zaradi nepravilne uporabe. Pri uporabi iGRILL MINI žara nikoli ne pustite brez nadzora in upoštevajte vsa navodila v uporabniškem priročniku.

Opomba: Pripomočka ne smejo uporabljati otroci ali osebe z zmanjšanimi telesnimi, čutnimi ali psihičnimi sposobnostmi.

Opomba: iGRILL MINI in baterije niso odporni proti visoki vročini. Če je površina prevroča na dotik, je prevroča za WEBER iGRILL MINI in baterijo.

Uporaba temperaturne sonde

OPOZORILO: Nevarnost poškodb! Temperaturne sonde so zelo ostre. Pri ravnanju z njimi bodite previdni.



OPOZORILO: Nevarnost opeklin! Uporaba sonde brez zaščite za roke povzroči hude opekline. Barvnih indikatorjev sond se med uporabo žara ne dotikajte z golimi rokami, ker niso toplotno izolirani. Med uporabo tega izdelka si vedno nadenite proti vročini odporne rokavice, da preprečite opekline.



Pomembno opozorilo: Pri uporabi sonde se prepričajte, da žica poteka tako, da ni izpostavljena plamenom ali temperaturam nad 380 °C. Sonde ne izpostavljajte temperaturam pod -30 °C.

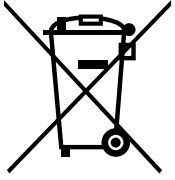
Aplikacija ne bo prikazala temperatur pod -30 °C ali nad 300 °C, povezava pa bo prekinjena.

Sondo pred prvo uporabo očistite. Sonda ni primerna za pomivanje v pomivalnem stroju. Za čiščenje sonde ne uporabljajte kemičnih ali abrazivnih detergentov. Obrišite jo z vlažno brisačo ali krpo. Pazite, da ne zmočite kablov sonde in območja, na katerem se kabli in sonda stikajo.

Sonda ni vodotesna, zato lahko izpostavljenost vodi do poškodb. Sonde nikoli ne potaplajte v vodo.

Zahteve glede odstranjevanja

Tega izdelka ni dovoljeno odložiti med navadne gospodinjske odpadke. Uporabnik mora naprave odnesti na določeno zbirno mesto za odstranjevanje električne in elektronske opreme, da zagotovi odstranjevanje, ki je skladno z varstvom okolja.



OPOZORILO: Odstranjevanje baterij! Baterij nikoli ne mecite v odprt ogenj. Vedno jih odstranite v skladu z lokalno zakonodajo.

OPOZORILO: Ne zaužijte baterije, nevarnost kemičnih opeklin. Ta izdelek vsebuje gumb baterijo. Če takšno baterijo pogoltnete, lahko v samo dveh urah povzroči hude notranje opekline in smrt. Nove in uporabljene baterije hranite zunaj dosega otrok. Če se prostor za baterije ne zapre varno, prenehajte uporabljati izdelek in ga hranite zunaj dosega otrok. Če menite, da je bila baterija zaužita ali vstavljena v katerikoli del telesa, takoj poiščite zdravniško pomoč.



Tehnični podatki

Frekvenčni razpon (MHz): 2.402,0–2.480,0 MHz

Izhodna moč: 0,56 dBm

Izjava o skladnosti

iGRILL MINI

1. **Blagovna znamka:** WEBER
Ime modela: iGRILL MINI
Številka modela: 7220
Opis izdelka: brezžični termometer za peko na žaru s tehnologijo Bluetooth
2. **Proizvajalec:** Weber-Stephen Products LLC, 1415 S. Roselle Road, Palatine IL, 60067, ZDA
3. Mi, podjetje Weber-Stephen Products LLC, s sedežem na naslovu 1415 S Roselle Road, Palatine IL, 60067, ZDA, izdajamo to izjavo o skladnosti pod našo izključno odgovornostjo.
4. **Predmet izjave:** WEBER iGRILL MINI, ki vsebuje oddajnik, eno sondo za meso in gumbno celično baterijo (CR2032).
5. Zgoraj opisani predmet izjave je skladen z relevantno usklajeno zakonodajo Evropske unije:

Direktiva 2014/53/EU Direktiva o radijski opremi (RED)

Varnost/zdravje

Direktiva 2012/19/EU Odpadna električna in elektronska oprema (WEEE)

Direktiva 2011/65/EU Omejitev uporabe nevarnih snovi v EEO (RoHS 2)

Uredba št. 1907/2006 Registracija, evalvacija, avtorizacija in omejevanje kemikalij (REACH)

Uredba (ES) št. 1935/2004 Materiali in izdelki, namenjeni za stik z živili, Resolucija Sveta Evrope CM/Res (2013)9 o kovinah in zlitinah za uporabo v materialih in izdelkih, ki prihajajo v stik z živili

6. **Usklajeni standardi:**

Varnost/zdravje:

EN 62368-1:2014/A11:2017

EN 62479:2010; Priporočilo Sveta 1999/519/ES

Elektromagnetna združljivost:

Osnutek EN 301 489-17 V3.2.0

Osnutek EN 301 489-1 V2.2.0

Radio:

EN 300 328 V2.1.1

7. **N. P.**
8. Predmet te izjave deluje z uporabo programske opreme in aplikacije na pametni napravi, s katero se programska oprema poveže.
9. Podpisano za in v imenu podjetja Weber-Stephen Products LLC
Palatine, IL, ZDA, dne 27. avgusta 2018

Ralph N. Ten Bruin

Ralph N. Ten Bruin, globalni direktor za regulativne zadeve



Proizvajalec:

Weber-Stephen Products LLC

1415 S. Roselle Road
Palatine, IL 60067-6266
ZDA

Uvoznik:

Weber-Stephen Products (EMEA) GmbH

Leipziger Straße 124
10117 Berlin
Tel: (+49) 307554184-0

Stiki službe za stranke:

Weber-Stephen France SAS

C.S. 80322 - 95617,
Cergy Pontoise Cedex, FRANCIJA
TEL: (+33) 810 19 32 37
service.consommateurs@weberstephen.com
FR, ES, PT, IT, BE, LU, NL

Weber-Stephen Deutschland GmbH

Rheinstrasse 194, 55218
Ingelheim, NEMČIJA
TEL: (+49) 6132 8999 0
info-de@weberstephen.com
DE, AT, CH, HU, CZ, SK, RO, RU, HR, BG,
GR, SI, UA, CY, AE, KW, QA, BH, SA, EG

Weber-Stephen Nordic ApS

Bøgildsmindevej 23, DK-9400,
Nørresundby, DANSKA
TEL: (+45) 99 36 30 10
info@weberstephen.dk
DK, SE, FI, NO, LV, EE, LT

Weber-Stephen Polska Sp. z o.o.

UL. Minerska 29 lok.1, 04-506
Warszawa, POLJSKA
TEL: (+48) 22 392 04 69
info-pl@weberstephen.com
PL

Weber-Stephen Products (U.K.) Limited

10th Floor - Metro Building, 1 Butterwick,
Hammersmith, London W6 8DL,
ZDRUŽENO KRALJESTVO
TEL: +44 (0) 203 630 1500
customerserviceuk@weberstephen.com
GB, IE

Weber Stephen Turkey Ev ve Bahçe

Malzemeleri Ticaret Ltd. Şti
İstoç Toptancılar Çarşısı C Blok 4. Kat. Şt. : 31
34219 Mahmutbey/Güneşli / İstanbul
Tel: +90 212 659 64 80 Pbx
Faks: +90 212 659 64 83
TR

Oznaka in logotipi Bluetooth® so registrirane blagovne znamke družbe Bluetooth SIG, Inc., za vsako uporabo teh oznak s strani podjetja Weber-Stephen LLC pa je potrebna licenca. Druge blagovne znamke in trgovska imena so last njihovih lastnikov.

