

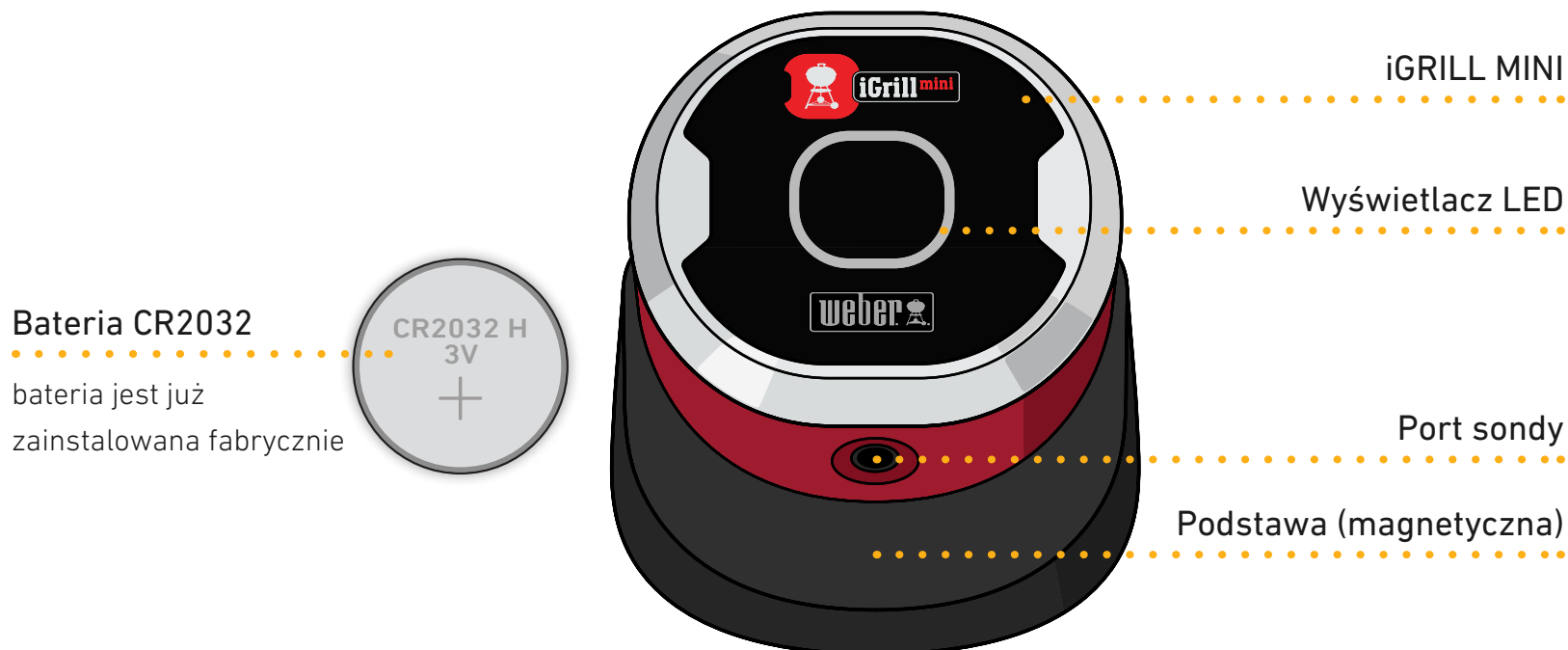


INSTRUKCJA OBSŁUGI

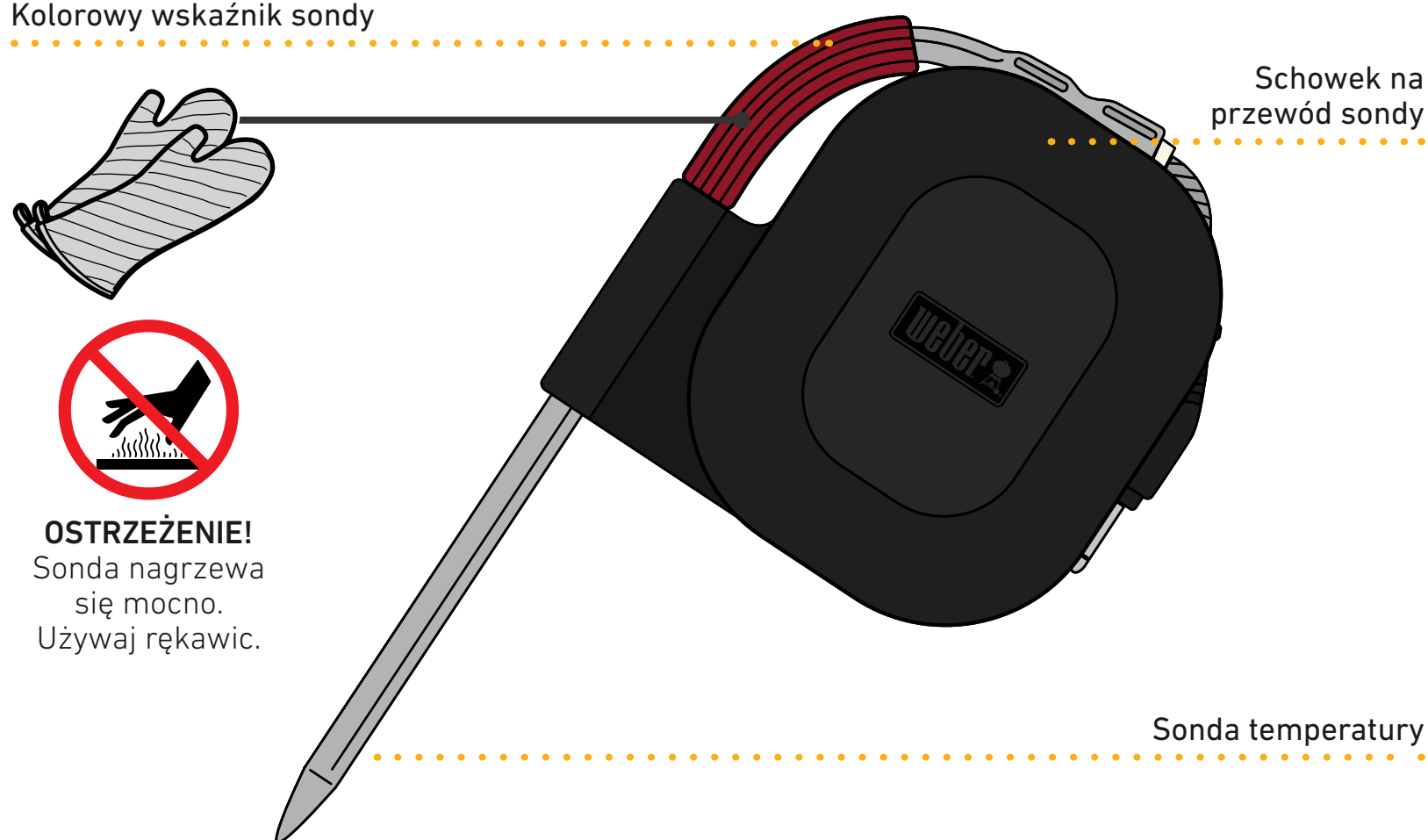
Spis treści

Zawartość opakowania.....	3
Skrócona instrukcja obsługi.....	4
Ważne informacje.....	14
Przeznaczenie.....	14
Korzystanie z sondy.....	14
Wymagania dotyczące utylizacji.....	15
Specyfikacje techniczne.....	15
Deklaracja zgodności.....	16

Zawartość opakowania




Kolorowy wskaźnik sondy



Opcjonalny dysk magnetyczny

przylega do powierzchni niemagnetycznej, umożliwia montaż w pionie



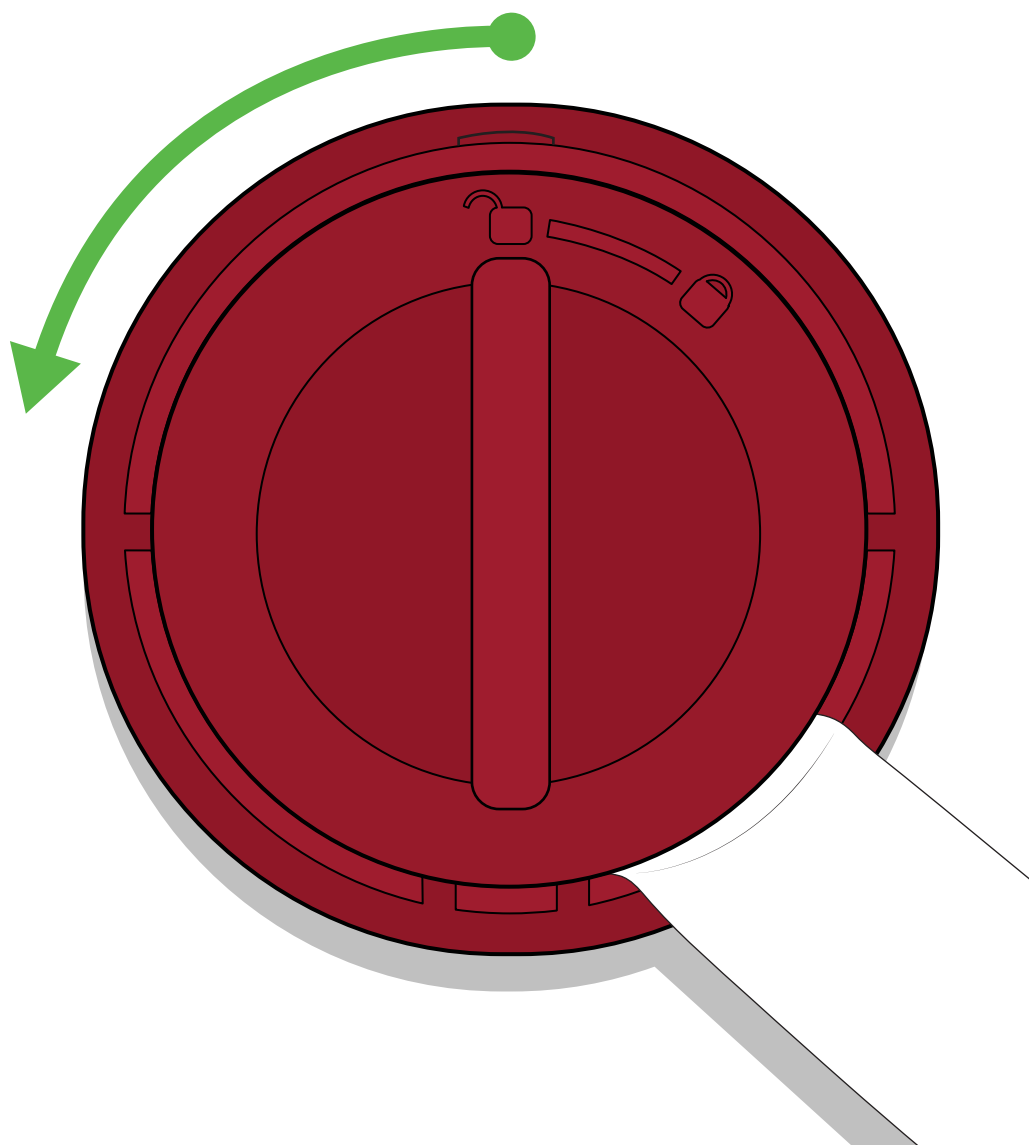
Skrócona instrukcja obsługi

1



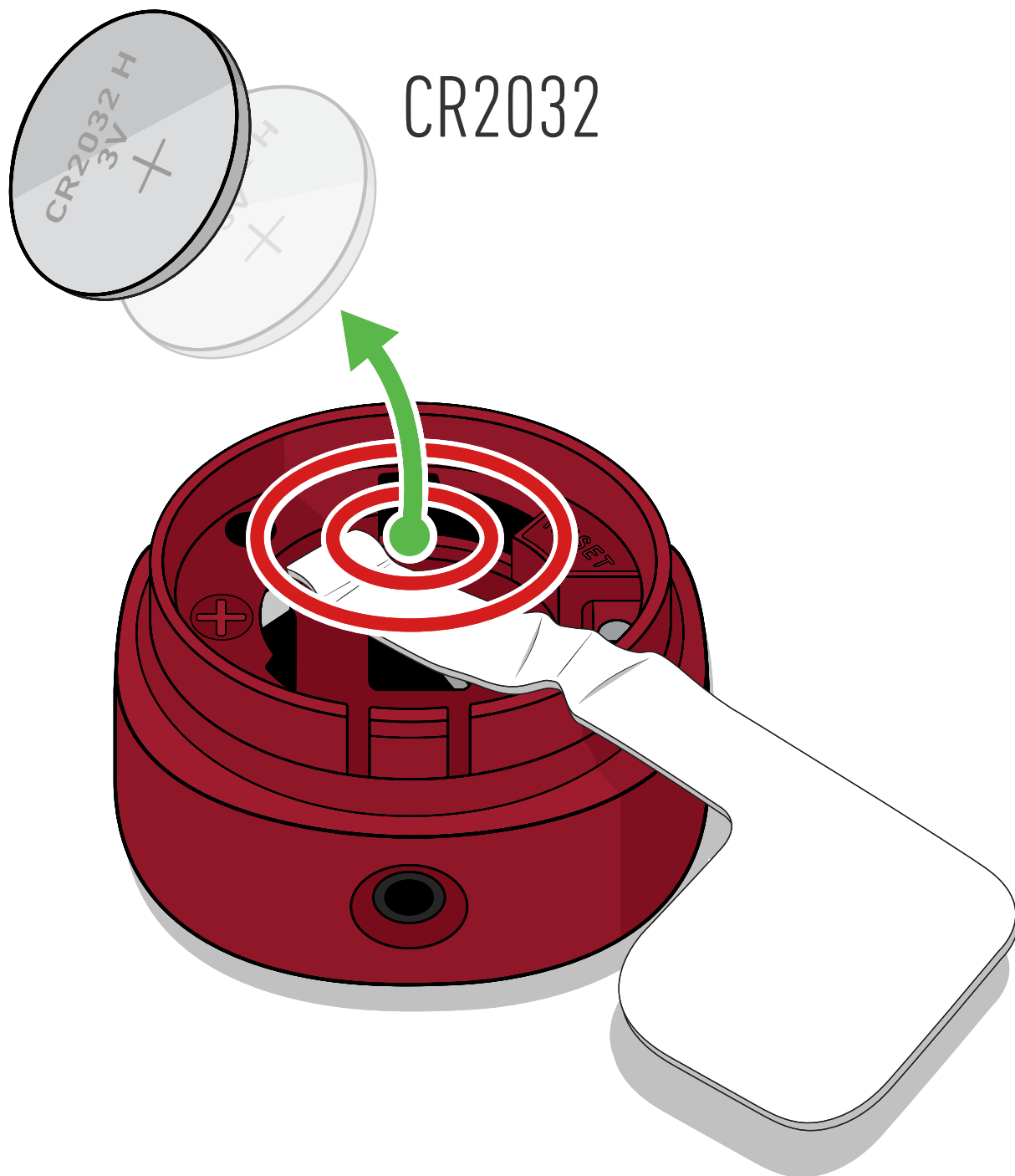
Odłącz iGRILL MINI od podstawy.

2



Zdejmij pokrywę baterii na spodzie iGRILL MINI, odkręcając ją w kierunku przeciwnym do ruchu wskazówek zegara.

3



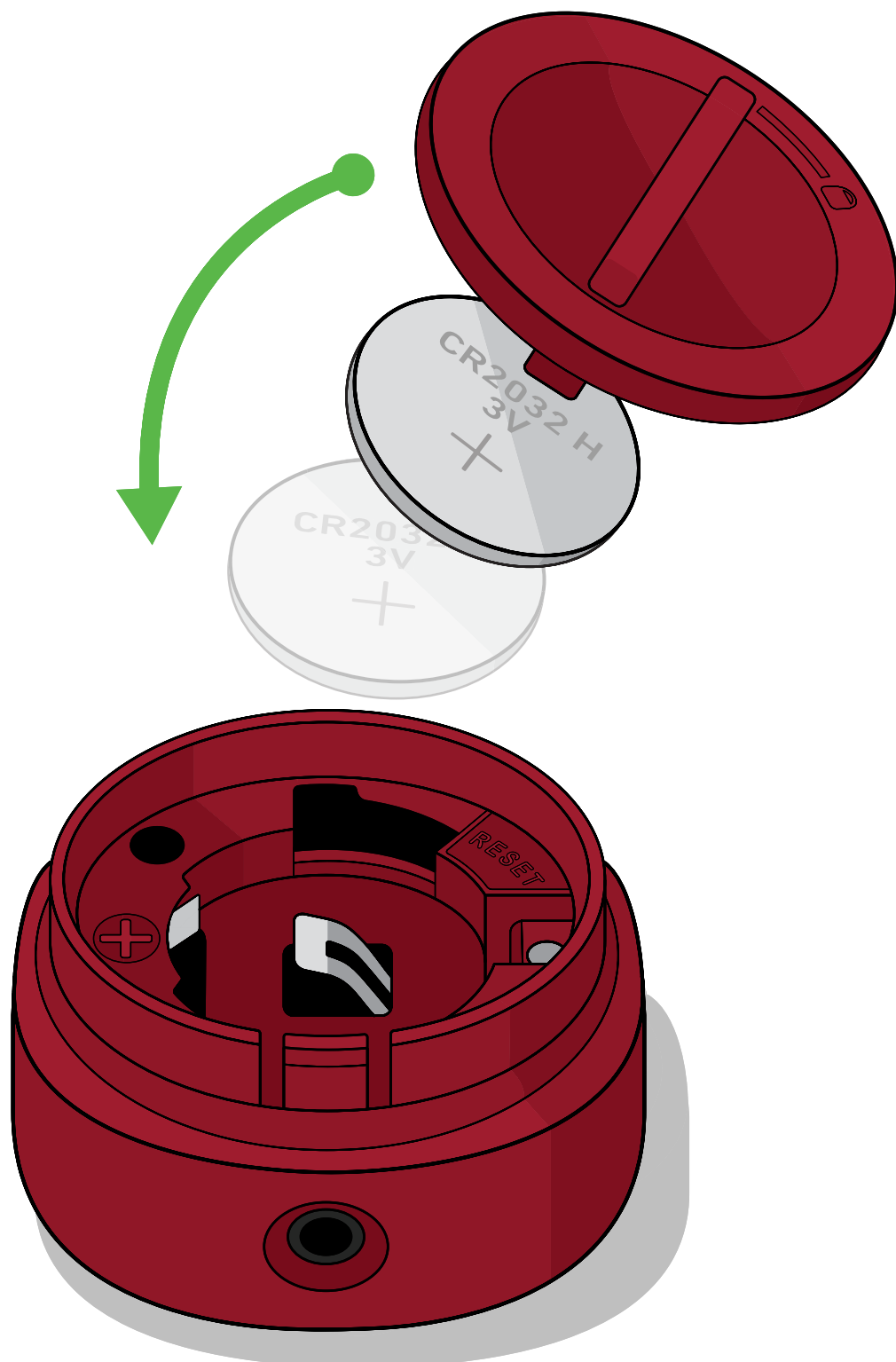
Wyjmij baterię przez pociągnięcie papierowej taśmy.



OSTRZEŻENIE: Utylizacja baterii!

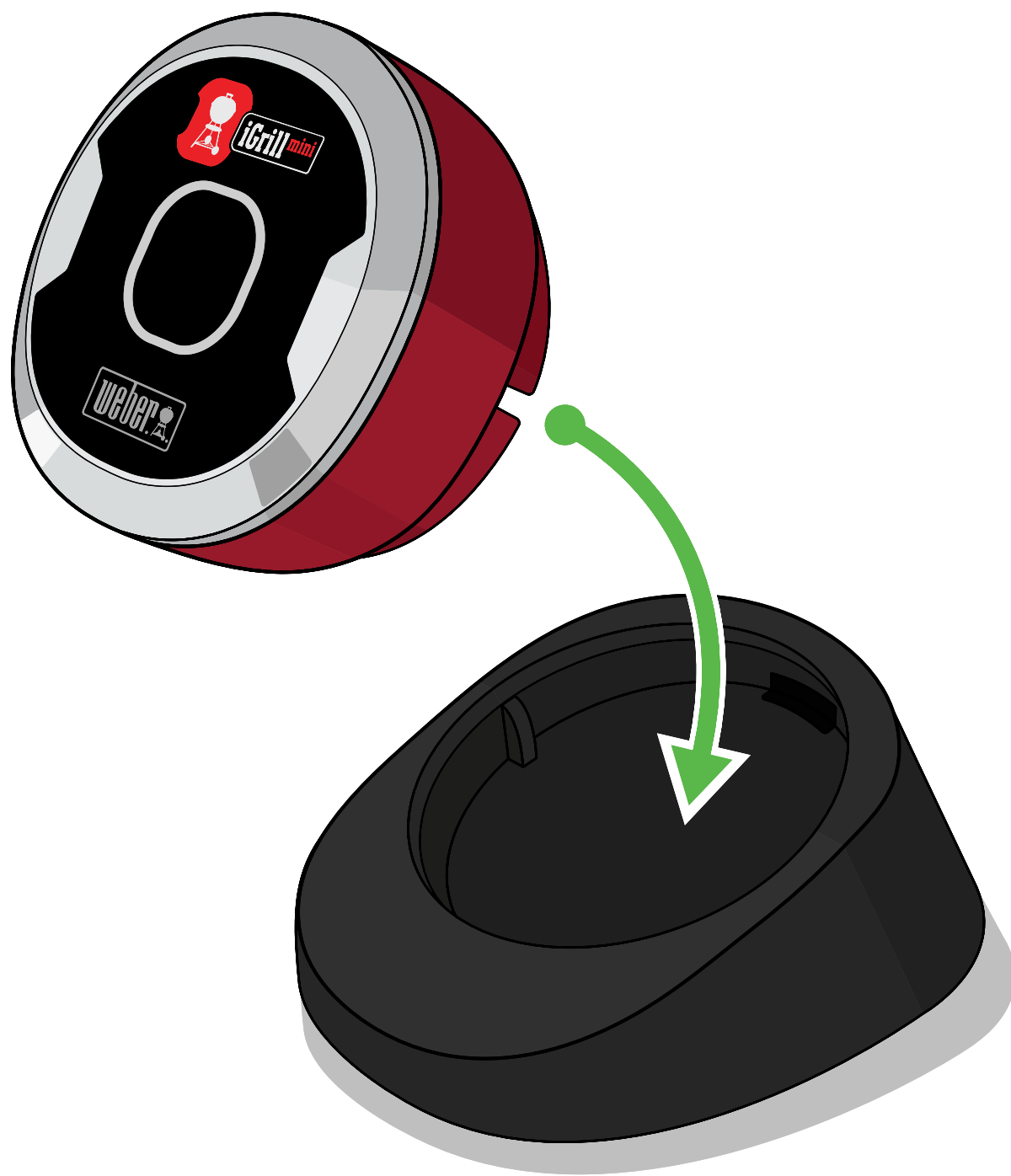
Nigdy nie wolno wyrzucać baterii do ognia. Baterie należy zawsze utylizować zgodnie z miejscowymi przepisami.

4



Włóż baterię na miejsce, stroną dodatnią do góry, a następnie załóż z powrotem pokrywę baterii.

5



Umieść z powrotem iGRILL MINI
w podstawie.

6



Pobierz aplikację WEBER iGRILL.
Następnie włącz Bluetooth[®]
w ustawieniach swojego
urządzenia mobilnego.

7




Podłącz sondę temperatury do portu.



OSTRZEŻENIE: Niebezpieczeństwo oparzenia!

Obsługiwanie sond temperatury bez ochrony rąk może doprowadzić do ciężkich oparzeń. Podczas korzystania z urządzenia należy zawsze nosić rękawice termoochronne, aby uniknąć oparzenia.

8



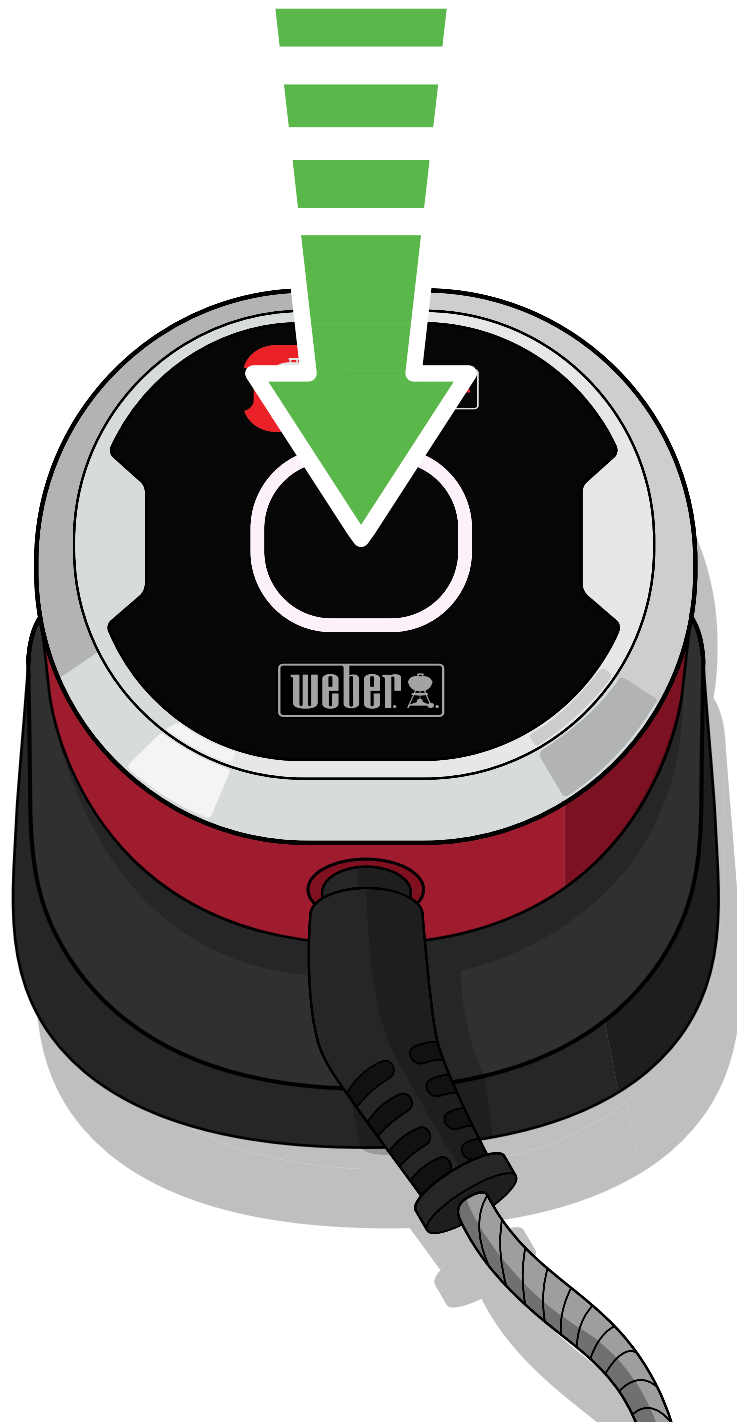
Szybko naciśnij i zwolnij przycisk zasilania, aby włączyć iGRILL MINI. Ekran zacznie wyświetlać różne kolory, a następnie migać na niebiesko w oczekiwaniu na sparowanie.

9



Uruchom aplikację WEBER iGRILL na swoim urządzeniu mobilnym. Postępuj według instrukcji parowania w aplikacji. Teraz możesz przystąpić do korzystania z iGRILL MINI.

Dodatkowe informacje i grillowe inspiracje można znaleźć na stronie weber.com/igrillsupport.



Aby wyłączyć iGRILL MINI, naciśnij i przytrzymaj przycisk zasilania, aż na wyświetlaczu pojawi się białe światło.

Ważne informacje

Odwiedź stronę weber.com/igrillsupport, na której znajdziesz więcej informacji na temat kompatybilności urządzenia oraz języków obsługiwanych przez aplikację Weber iGrill, a także pełną instrukcję obsługi, oraz świetne inspiracje do grillowania. Prosimy o zapoznanie się z treścią pełnej instrukcji obsługi – zwłaszcza z informacjami dotyczącymi bezpieczeństwa – przed pierwszym użyciem termometru WEBER iGRILL MINI, i przestrzeganie instrukcji podczas korzystania z urządzenia.

Przeznaczenie


Urządzenie przeznaczone jest do pomiaru i monitorowania temperatury grillowanych potraw. Każde inne użytkowanie urządzenia może spowodować szkody. Producent ani sprzedawca nie odpowiadają za szkody spowodowane niewłaściwym użytkowaniem. Podczas korzystania z iGRILL mini, nigdy nie zostawiaj grilla bez nadzoru i postępuj zgodnie z instrukcjami w przewodniku właścicieli Grill.

Uwaga: Urządzenie nie jest przeznaczone do używania przez dzieci lub osoby o ograniczonej sprawności fizycznej, sensorycznej lub umysłowej.

Uwaga: iGRILL MINI i bateria nie są odporne na wysoką temperaturę. Jeśli powierzchnia jest zbyt gorąca, aby ją dotknąć, to jest również zbyt gorąca dla WEBER iGRILL MINI i baterii.

Użycie sondy temperatury

OSTRZEŻENIE: Niebezpieczeństwo odniesienia obrażeń! Sondy temperatury są bardzo ostre. Podczas obsługi sond należy zachować ostrożność.



OSTRZEŻENIE: Niebezpieczeństwo oparzenia! Obsługiwanie sondy bez ochrony rąk może doprowadzić do ciężkich oparzeń. Kolorowych wskaźników sond nie należy dotykać gołymi rękami podczas korzystania z grilla, ponieważ nie są izolowane termicznie. Podczas korzystania z urządzenia należy zawsze nosić rękawice termoochronne, aby uniknąć oparzenia.



Ważna uwaga: W przypadku korzystania z sondy należy poprowadzić przewód tam, gdzie nie będzie narażony na działanie ognia lub temperatury przekraczającej 380°C. Należy unikać wystawiania sondy na temperaturę poniżej -30°C. Temperatury poniżej -30°C lub powyżej 300°C nie wyświetlą się w aplikacji i spowodują, że zniknie połączenie z sondą. Oczyszczyć sondę przed pierwszym użyciem. Sonda nie nadaje się do mycia w zmywarce do naczyń. Do czyszczenia sondy nie używaj chemikaliów ani środków ściernych. Przetrzyj sondę wilgotną ściereczką lub chusteczką higieniczną. Należy uważać, żeby nie dopuścić do zawilgocenia przewodów sondy ani miejsca styku przewodu z sondą.

Sonda nie jest wodoodporna i kontakt z wodą może spowodować jej uszkodzenie. Nigdy nie zanurzaj sondy w wodzie.

Wymagania dotyczące utylizacji

Tego produktu nie wolno wyrzucać razem ze zwykłymi odpadami domowymi. Użytkownik jest zobowiązany dostarczyć urządzenie do wyznaczonego punktu odbioru sprzętu elektrycznego i elektronicznego w celu zapewnienia utylizacji przyjaznej dla środowiska.



OSTRZEŻENIE: Utylizacja baterii! Nigdy nie wolno wyrzucać baterii do ognia. Baterie należy zawsze utylizować zgodnie z miejscowymi przepisami.



OSTRZEŻENIE: Nie połykać baterii — niebezpieczeństwo poparzenia chemicznego. Produkt jest wyposażony w baterię guzikową. W przypadku połknięcia baterii guzikowej może dojść do poważnego oparzenia wewnętrznego w ciągu zaledwie dwóch godzin, co może doprowadzić do śmierci. Trzymaj nowe i zużyte baterie poza zasięgiem dzieci. Jeśli komora baterii nie zamyka się w prawidłowy sposób, należy zaprzestać używania produktu i trzymać go poza zasięgiem dzieci. W przypadku podejrzenia połknięcia baterii lub umieszczenia ich w jakiegokolwiek części ciała należy natychmiast skonsultować się z lekarzem.

Specyfikacje techniczne

Zakres częstotliwości (MHz): 2402-2480 MHz

Moc wyjściowa: 0,56 dBm

Deklaracja zgodności

iGRILL MINI

1. **Marka:** WEBER
Nazwa modelu: iGRILL MINI
Numer modelu: 7220
Opis produktu: Bezprzewodowy termometr Bluetooth do grilla
2. **Producent:** Weber-Stephen Products LLC. 1415 S. Roselle Road, Palatine IL, 60067, USA
3. My, firma Weber-Stephen Products LLC z siedzibą pod adresem 1415 S Roselle Road, Palatine IL, 60067, Stany Zjednoczone, wystawiamy tę deklarację zgodności na naszą wyłączną odpowiedzialność.
4. **Przedmiot deklaracji:** Termometr WEBER iGRILL MINI, który zawiera nadajnik, jedną sondę do mięsa i baterię pastylkową (CR2032).
5. Opisany powyżej przedmiot deklaracji jest zgodny z odnośnymi wymaganiami unijnych przepisów harmonizacyjnych:

Dyrektywa 2014/53/UE w sprawie urządzeń radiowych (RED):

Bezpieczeństwo i higiena pracy

Dyrektywa 2012/19/UE w sprawie zużytego sprzętu elektrycznego i elektronicznego (WEEE)

Dyrektywa 2011/65/UE w sprawie ograniczenia stosowania niektórych niebezpiecznych substancji w sprzęcie elektrycznym i elektronicznym (RoHS 2)

Rozporządzenie nr 1907/2006 w sprawie rejestracji, oceny, udzielania zezwoleń i stosowanych ograniczeń w zakresie chemikaliów (REACH)

Rozporządzenie (WE) nr 1935/2004 w sprawie materiałów i wyrobów przeznaczonych do kontaktu z żywnością, rezolucja Rady Europy CM/Res (2013)9 w sprawie metali i stopów używanych w materiałach i wyrobach przeznaczonych do kontaktu z żywnością

6. **Normy zharmonizowane:**
Bezpieczeństwo i higiena pracy:
EN 62368-1:2014 / A11:2017
EN 62479:2010; Zalecenie Rady 1999/519/WE

KOMPATYBILNOŚĆ ELEKTROMAGNETYCZNA:

Projekt EN 301 489-17 V3.2.0

Projekt EN 301 489-1 V2.2.0

Urządzenia radiowe:

EN 300 328 V2.1.1

7. **Nie dotyczy**
8. Przedmiot niniejszej deklaracji wykorzystuje oprogramowanie i aplikację na urządzeniu inteligentnym, z którą łączy się to oprogramowanie.
9. Podpisano w imieniu firmy Weber-Stephen Products LLC, Palatine, IL, Stany Zjednoczone, 27 sierpnia 2018 r.

Ralph N. Ten Bruin

Ralph N. Ten Bruin, Dyrektor generalny działu regulacji prawnych



Producent:

Weber-Stephen Products LLC

1415 S. Roselle Road
Palatine, IL 60067-6266
USA

Importer:

Weber-Stephen Products (EMEA) GmbH

Leipziger Straße 124
10117 Berlin
Tel.: (+49) 307554184-0

Dane kontaktowe do działu obsługi klienta:

Weber-Stephen France SAS

C.S. 80322 - 95617,
Cergy Pontoise Cedex, FRANCE
TÉL: (+33) 810 19 32 37
service.consommateurs@weberstephen.com
FR, ES, PT, IT, BE, LU, NL

Weber-Stephen Deutschland GmbH

Rheinstrasse 194, 55218
Ingelheim, DEUTSCHLAND
TEL: (+49) 6132 8999 0
info-de@weberstephen.com
DE, AT, CH, HU, CZ, SK, RO, RU, HR, BG,
GR, SI, UA, CY, AE, KW, QA, BH, SA, EG

Weber-Stephen Nordic ApS

Bøgildsmindevej 23, DK-9400,
Nørresundby, DANMARK
TEL: (+45) 99 36 30 10
info@weberstephen.dk
DK, SE, FI, NO, LV, EE, LT

Weber-Stephen Polska Sp. z o.o.

Ul. Minerska 29 lok.1, 04-506
Warszawa, POLSKA
TEL. (+48) 22 392 04 69
info-pl@weberstephen.com
PL

Weber-Stephen Products (U.K.) Limited

10th Floor - Metro Building, 1 Butterwick,
Hammersmith, London W6 8DL, UK
TEL: +44 (0) 203 630 1500
customerserviceuk@weberstephen.com
GB, IE

Weber Stephen Turkey Ev ve Bahçe

Malzemeleri Ticaret Ltd. Şti
İstoç Toptancılar Çarşısı C Blok 4. Kat No: 31
34219 Mahmutbey/Güneşli / İstanbul
Tel: +90 212 659 64 80 Pbx
Fax: +90 212 659 64 83
TR

Znak słowny i logo Bluetooth® są zastrzeżonymi znakami towarowymi firmy Bluetooth SIG, Inc. i firma Weber-Stephen Products LLC używa tych znaków na mocy licencji. Pozostałe znaki towarowe i nazwy handlowe należą do ich odpowiednich właścicieli.

