



# BRUKERVEILEDNING

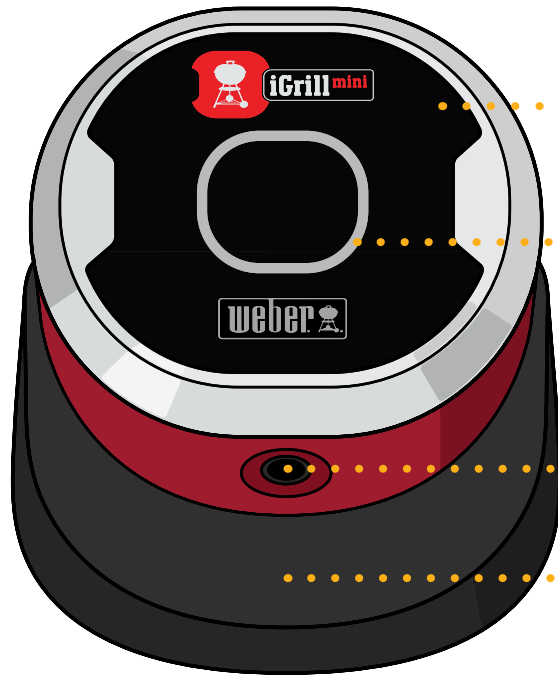
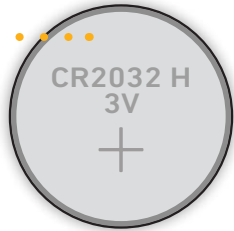
# Innholdsfortegnelse

Esken inneholder .....	3
Hurtigveiledning .....	4
Viktig informasjon .....	14
Tiltenkt bruk .....	14
Bruk av temperaturføler .....	14
Krav til avfallshåndtering .....	15
Tekniske spesifikasjoner .....	15
Samsvarserklæring .....	16

# Esken inneholder

## CR2032-batteri

Batteriet er forhåndsinstallert



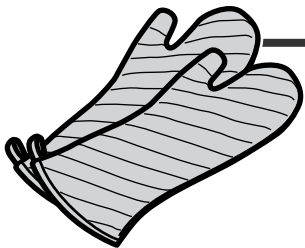
iGRILL MINI

LED-display

Port for temperaturføler

Sokkel (magnetisk)

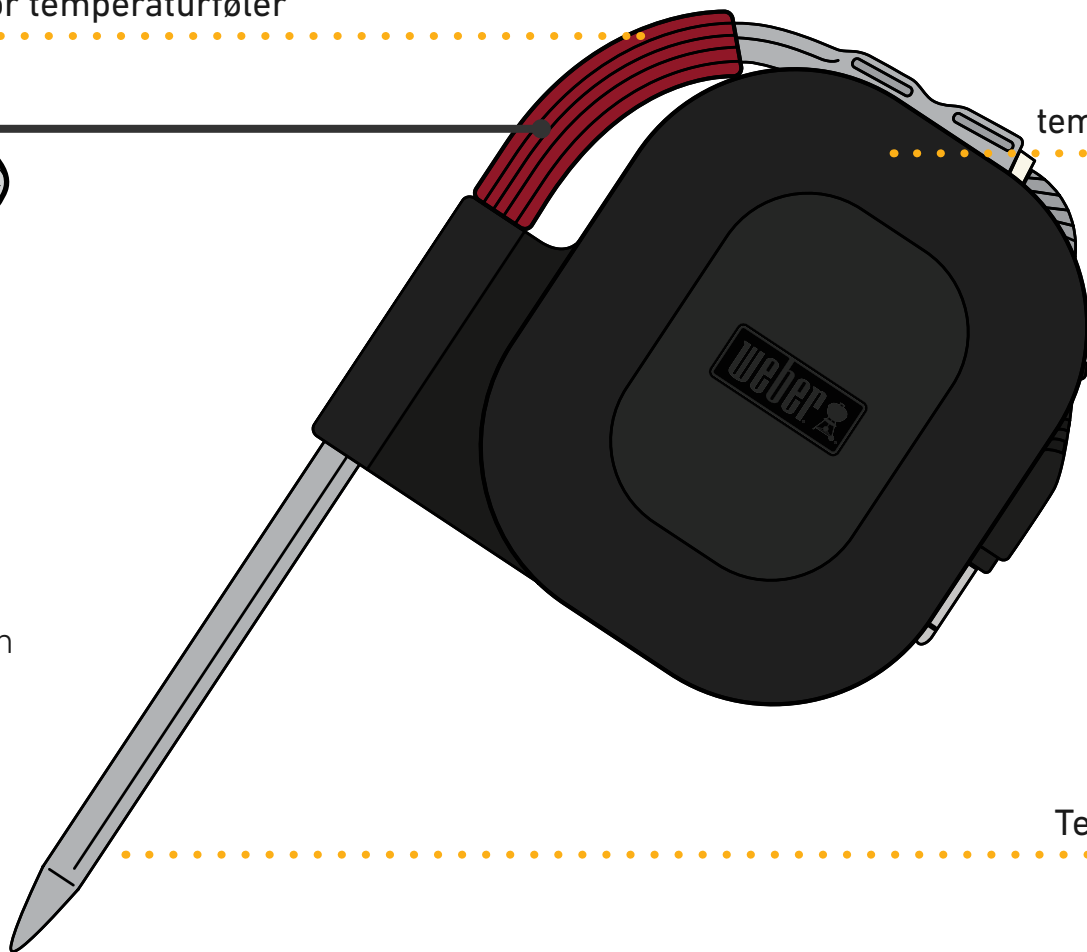
## Farget indikator for temperaturføler



### ADVARSEL!

Temperaturføleren blir varm. Bruk grillvotter.


Innpakking av temperaturføleren



Temperaturføler

## Valgfri magnetskive

Fester seg til ikke-magnetisk overflate for loddrett montering



valgfri loddrett montering

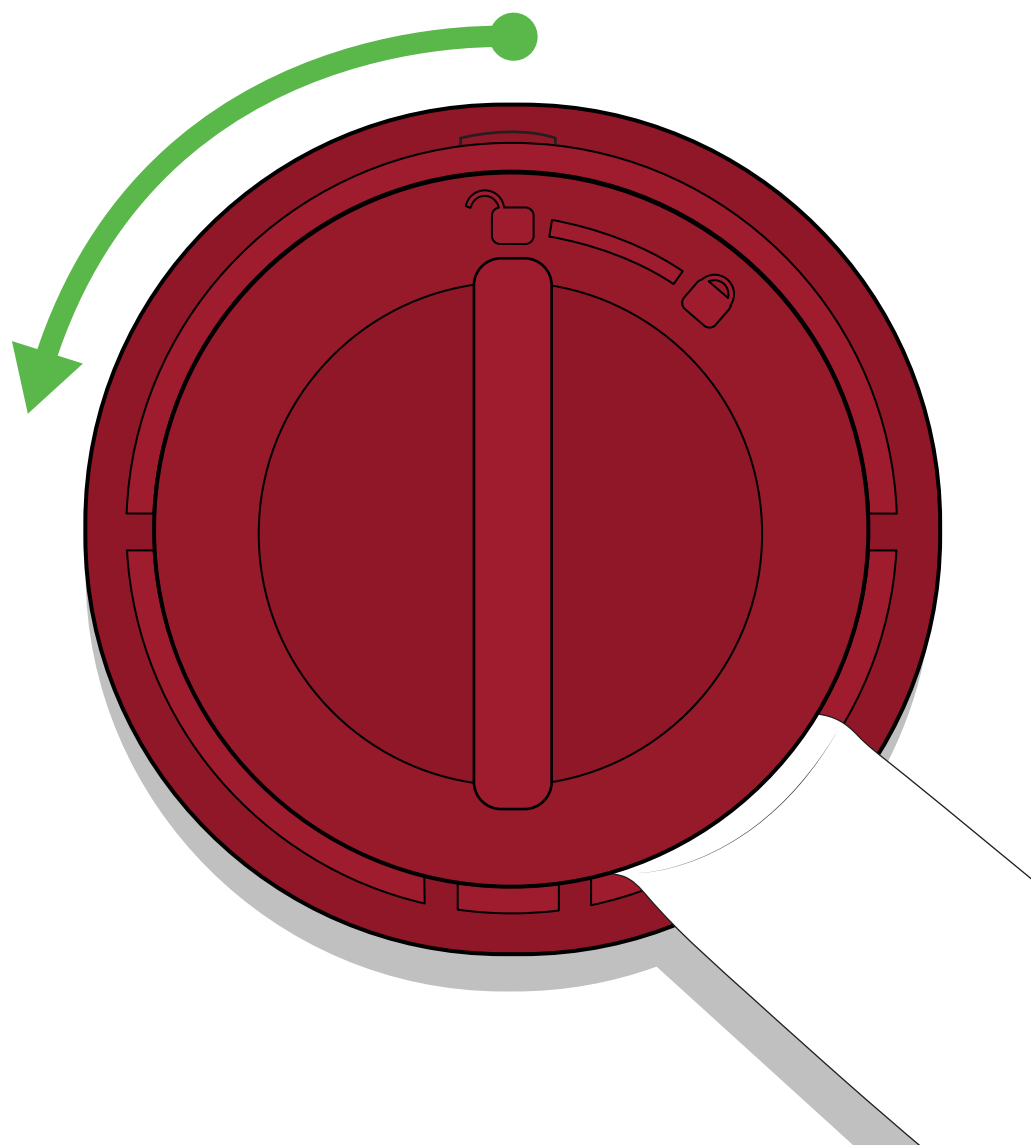
# Hurtigveiledning

1



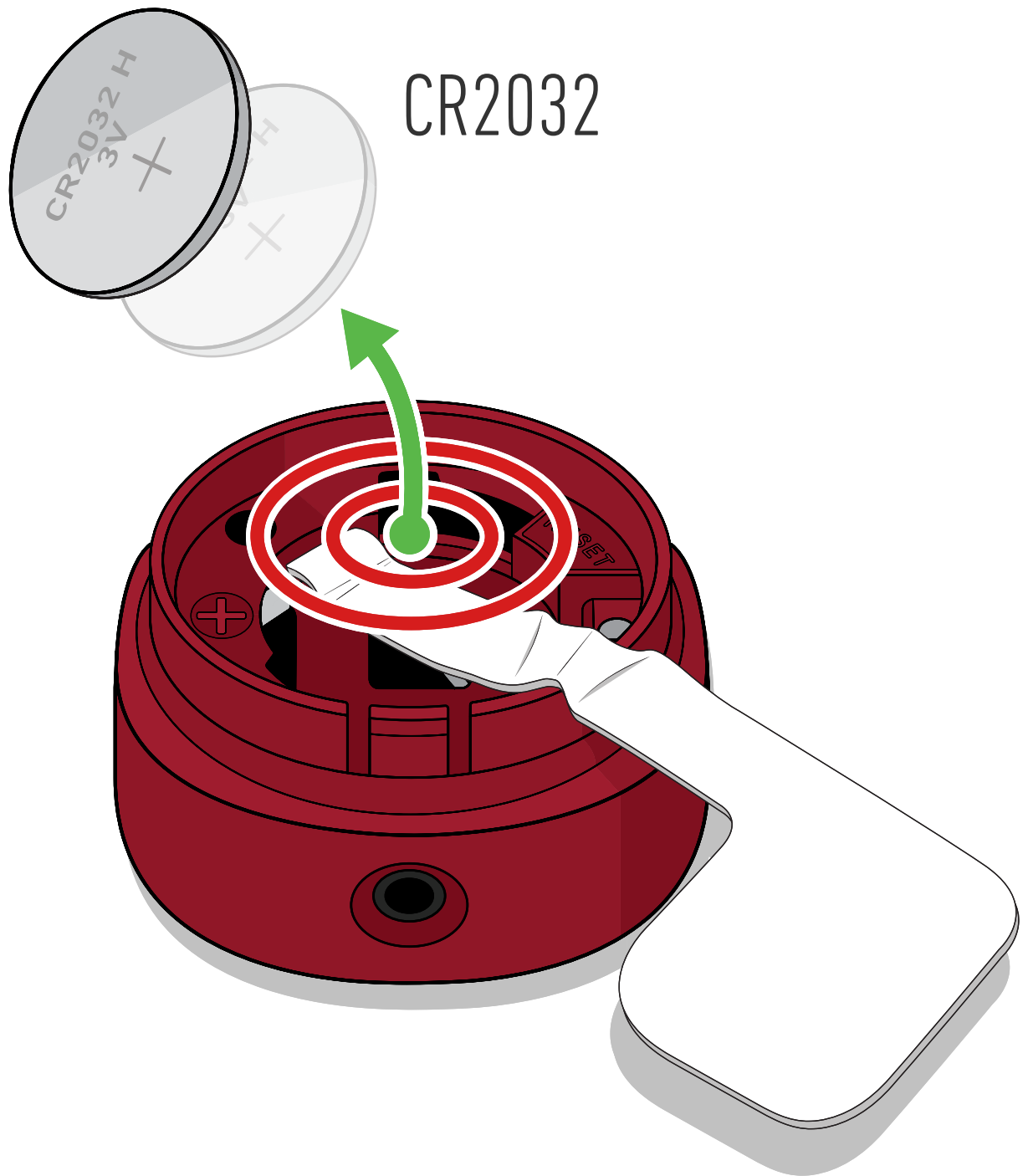
Skull iGRILL MINI fra sokkelen.

2



Fjern batteridekselet på undersiden av iGRILL MINI ved å dreie det mot urviseren.

3



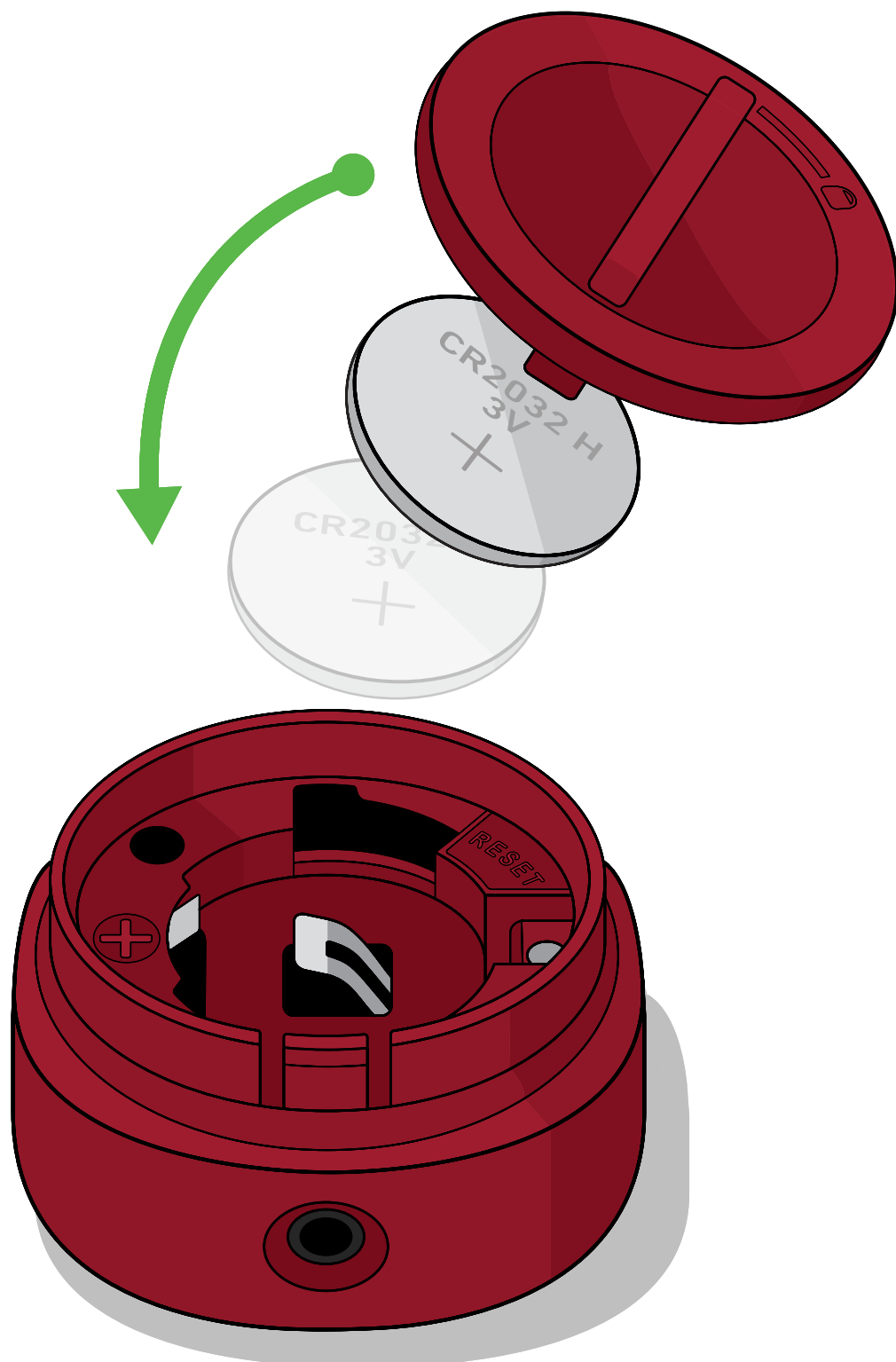
Ta ut batteriet ved å trekke i papirfliken.



**ADVARSEL: Avhending av batterier!**

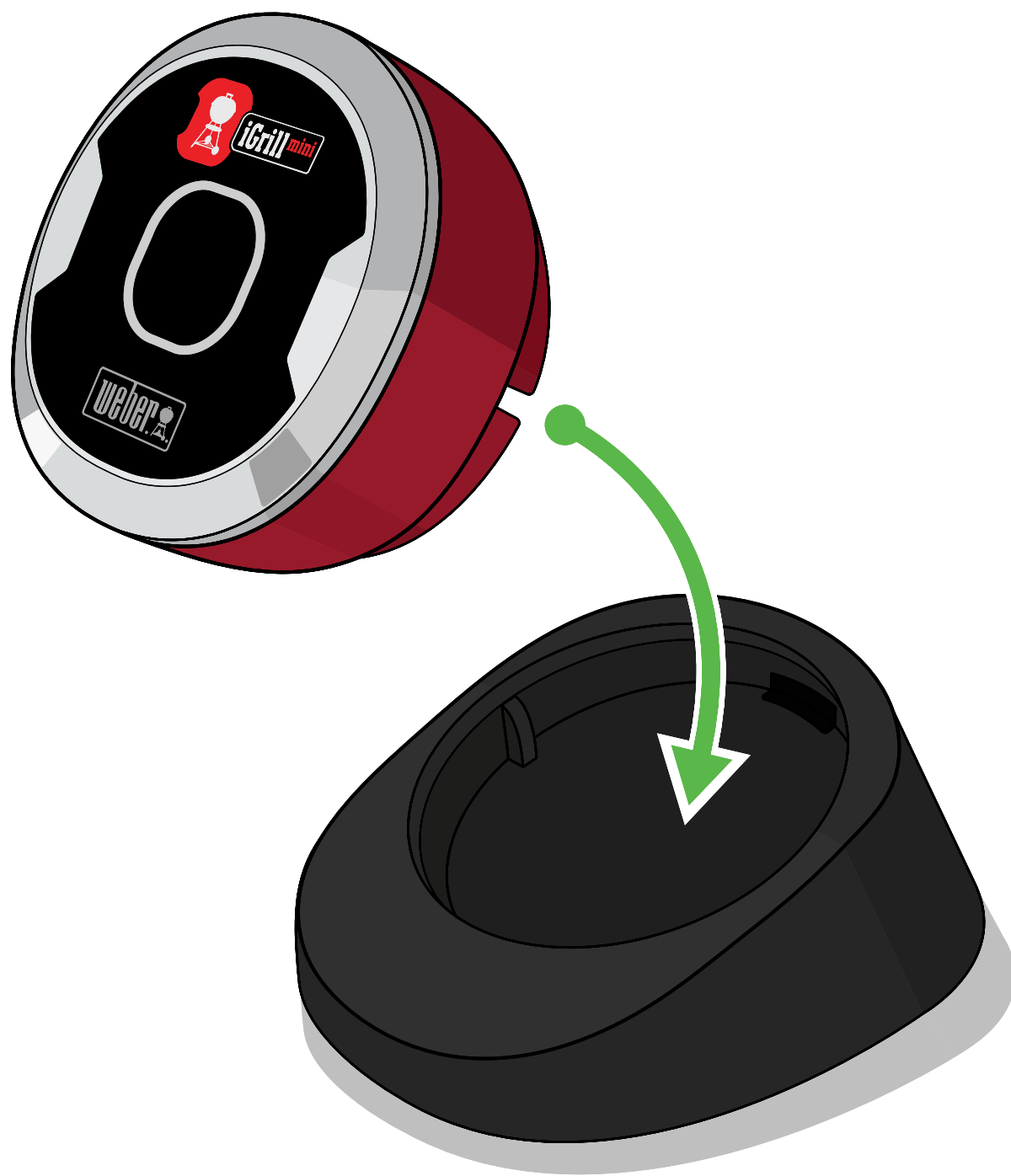
Kast aldri batterier på en åpen ild. Alltid kast batteriene i overensstemmelse med lokal lovgivning.

4



Sørg for at batteriet er på plass, med den positive siden opp, og sett på plass batteridekselet igjen.

5



Sett iGRILL MINI tilbake på sokkelen.



# 6



Last ned WEBER iGRILL-appen.  
Aktiver deretter Bluetooth<sup>®</sup> på  
smartenheten under "Innstillinger".

7




Koble temperaturføleren til porten.



**ADVARSEL: Risiko for brannskader!**

Håndtering av temperaturfølere uten håndbeskyttelse vil føre til alvorlige brannskader. Bruk varmebeskyttende hansker til enhver tid når du bruker dette produktet, for å unngå å bli brent.



Trykk på og slipp strømknappen raskt, for å slå på iGRILL MINI. Skjermen vil bla gjennom ulike farger, og deretter blinke blått mens den venter på tilkobling.

9

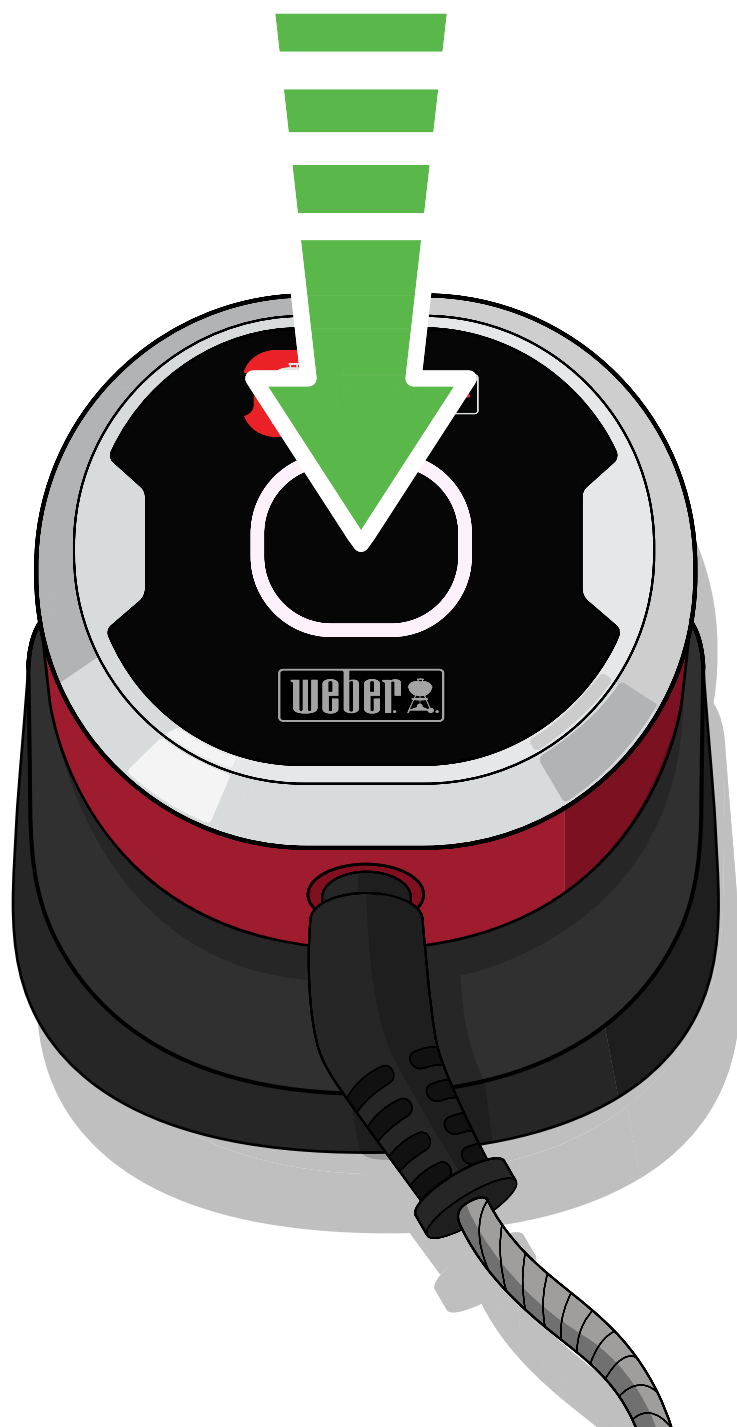


Start WEBER iGRILL-appen på smartenheten. Følg instruksjonene for paring i appen.

Du er nå klar til å bruke iGRILL MINI.

Ytterligere informasjon og grillinspirasjon finner du på [weber.com/igrillsupport](http://weber.com/igrillsupport).

10



Hvis du vil slå av iGRILL MINI, hold ned strømknappen til et hvitt lys vises på skjermen.

# Viktig informasjon

Gå til [weber.com/igrillsupport](http://weber.com/igrillsupport) for å finne ut mer om enhetens kompatibilitet, språk som støttes av WEBER iGRILL-appen, en fullstendig brukerveiledning med en flott dose grill-inspirasjon. Les hele brukerveiledningen, spesielt sikkerhetsinformasjonen, før du bruker WEBER iGRILL MINI for første gang, og følg instruksjonene mens du bruker utstyret.

## Tiltenkt bruk

Bruk denne enheten for måling og overvåking av temperaturen til grillete varer. Annen bruk enn det som beskrives, kan skade utstyret. Produsenten eller forhandleren er ikke ansvarlig for skader som oppstår som følge av feil bruk. Når du bruker en iGRILL MINI, må du aldri la grillen være uten oppsyn, og du må følge alle instruksjonene i grillveiledningen.

**Merk:** Enheten må ikke brukes av barn eller personer med reduserte fysiske, sensoriske eller mentale evner.

**Merk:** iGRILL MINI og batteriet er ikke konstruert for å tåle høy varme. Hvis overflaten er for varm til å ta på, er det for varmt for WEBER iGRILL MINI og batteriet.

## Bruk av temperaturføler

**ADVARSEL: Fare for skader!** Temperaturfølerne er veldig skarpe. Vær forsiktig når du håndterer temperaturfølere.



**ADVARSEL: Risiko for brannskader!** Håndtering av temperaturføleren uten håndbeskyttelse vil føre til alvorlige brannskader. De fargede følerindikatorerne er ikke ment å bli berørt med bar hånd under bruk av grillen, da de ikke er varmeisoleret. Bruk varmebeskyttende hansker til enhver tid når du bruker dette produktet, for å unngå å bli brent.




**Viktig merknad:** Når du bruker temperaturføleren, må du sørge for å plassere ledningen slik at den ikke utsettes for flammer eller temperaturer over 380 °C. Unngå å eksponere temperaturføleren for temperaturer under -30 °C. Temperaturer under -30 °C eller over 300 °C vises ikke i appen, og vil føre til at temperaturføleren kobles fra.

Rengjør temperaturføleren før første gangs bruk. Temperaturføleren må ikke vaskes i oppvaskmaskin. Ikke bruk kjemikalier eller slipende rengjøringsmidler til å rengjøre temperaturføleren. Tørk av temperaturføleren med et fuktig håndkle eller våtservietter. Sørg også for at ledningene ikke blir våte, i tillegg til området der ledningene kommer i kontakt med temperaturføleren.

Temperaturføleren er ikke vanntett, og kan skades ved å bli utsatt for vann. Temperaturføleren må aldri senkes ned i vann.

## Krav til avfallshåndtering

Produktet må ikke kastes sammen med vanlig husholdningsavfall. Brukeren er forpliktet til å ta enheter til et egnet innsamlingspunkt for avhending av elektrisk og elektronisk utstyr for å sikre miljøvennlige avhending.



**ADVARSEL: Avhending av batterier!** Kast aldri batterier på en åpen ild. Kast alltid batteriene i overensstemmelse med lokal lovgivning.



**ADVARSEL: Ikke svelg batteri, fare for kjemisk forbrenning.**

Dette produktet inneholder et knapp batteri. Hvis knapp batteri svelges, kan det føre til alvorlige interne forbrenninger på bare to timer, og kan forårsake død. Hold nye og brukte batterier utilgjengelig for barn. Hvis batterirommet ikke lukkes sikkert, slutt å bruke produktet og hold det utilgjengelig for barn. Hvis du tror batterier har blitt svelget eller plassert inne i en kroppsdel, søk legehjelp umiddelbart.

## Tekniske spesifikasjoner

**Frekvensområde (MHz):** 2402,0 – 2480,0 MHz

**Utgangseffekt:** 0,56 dBm

# Samsvarserklæring

## iGRILL MINI

1. **Merkenavn:** Weber  
**Modellnavn:** iGRILL MINI  
**Modellnummer:** 7220  
**Produktbeskrivelse:** Trådløst Bluetooth grilltermometer
2. **Produsent:** Weber-Stephen Products LLC, 1415 S. Roselle Road, Palatine IL, 60067, USA
3. Vi, selskapet Weber-Stephen Products LLC, med kontor i 1415 S. Roselle Road, Palatine IL, 60067 i USA, utgir denne samsvarserklæringen på eget ansvar.
4. **Gjenstand for erklæringen:** WEBER iGRILL MINI, som inneholder en sender, en temperaturføler for kjøtt og et knapp batteri (CR2032).
5. Gjenstanden for erklæringen som er beskrevet ovenfor, er i samsvar med relevante harmoniserte bestemmelser i EU.

**Direktiv 2014/53/EU** Radiodirektivet (Radio Equipment Directive – RED)

### Sikkerhet/helse

Direktiv 2012/19/EC om kassering av elektriske og elektroniske produkter (WEEE)

Direktivet 2011/65/EU om begrensninger i bruk av visse farlige stoffer i elektrisk og elektronisk utstyr (RoHS 2)

Bestemmelse nr. 1907/2006 om registrering, vurdering, godkjenning og restriksjoner av kjemikalier (REACH)

Bestemmelse (EC) nr. 1935/2004 om materialer og artikler som er ment å komme i kontakt med mat og Europarådets bestemmelse CM/Res (2013)9 om metaller og legeringer som brukes i materialer og artikler som kommer i kontakt med mat

6. **Harmoniserte standarder:**

### Sikkerhet/helse:

EN 62368-1:2014 / A11:2017

EN 62479:2010; Council Recommendation 1999/519/EC

### EMC:

Utkast EN 301 489-17 V3.2.0

Utkast EN 301 489-1 V2.2.0

### Radio:

EN 300 328 V2.1.1

7. **I/A**

8. Gjenstanden for denne erklæringen fungerer ved bruk av programvare, og en smartenhetsaktivert app som programvaren kobler seg til.

9. Signert for og på vegne av Weber-Stephen Products LLC, Palatine, IL, USA den 27. august 2018

*Ralph N. Ten Bruin*

Ralph N. Ten Bruin, Global Director of Regulatory Affairs





Produsent:

**Weber-Stephen Products LLC**

1415 S. Roselle Road  
Palatine, IL 60067-6266  
USA

Importør:

**Weber-Stephen Products (EMEA) GmbH**

Leipziger Straße 124  
10117 Berlin  
Tlf.: (+49) 307554184-0

Kundeservicekontakter:

**Weber-Stephen France SAS**

C.S. 80322 - 95617,  
Cergy Pontoise Cedex, FRANCE  
Tlf.: (+33) 810 19 32 37  
service.consommateurs@weberstephen.com  
FR, ES, PT, IT, BE, LU, NL

**Weber-Stephen Deutschland GmbH**

Rheinstrasse 194, 55218  
Ingelheim, DEUTSCHLAND  
Tlf.: (+49) 6132 8999 0  
info-de@weberstephen.com  
DE, AT, CH, HU, CZ, SK, RO, RU, HR, BG,  
GR, SI, UA, CY, AE, KW, QA, BH, SA, EG

**Weber-Stephen Nordic ApS**

Bøgildsmindevej 23, DK-9400,  
Nørresundby, DANMARK  
Tlf.: (+45) 99 36 30 10  
info@weberstephen.dk  
DK, SE, FI, NO, LV, EE, LT

**Weber-Stephen Polska Sp. z o.o.**

Ul. Minerska 29 lok.1, 04-506  
Warszawa, POLSKA  
Tlf.: (+48) 22 392 04 69  
info-pl@weberstephen.com  
PL

**Weber-Stephen Products (U.K.) Limited**

10th Floor - Metro Building, 1 Butterwick,  
Hammersmith, London W6 8DL, UK  
Tlf.: +44 (0) 203 630 1500  
customerserviceuk@weberstephen.com  
GB, IE

**Weber Stephen Turkey Ev ve Bahçe**

Malzemeleri Ticaret Ltd. Şti  
İstoç Toptancılar Çarşısı C Blok 4. Kat No: 31  
34219 Mahmutbey/Güneşli / İstanbul  
Tlf.: +90 212 659 64 80 Pbx  
Fax: +90 212 659 64 83  
TR

Bluetooth®-ordmerket og -logoer er registrerte varemerker som eies av Bluetooth SIG, Inc., og enhver bruk av disse merkene av Weber-Stephen Products LLC er under lisens. Andre varemerker og varemerkenavn tilhører de respektive eierne.

