



# LIETOTĀJA ROKASGRĀMATA

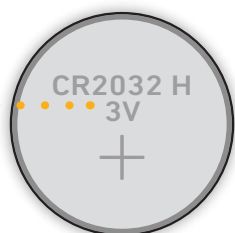
# Satura rādītājs

Komplektācijā iekļautās daļas .....	3
Īsie norādījumi .....	4
<b>Svarīga informācija</b> .....	<b>14</b>
Paredzētais lietojums .....	14
Tausta lietošana .....	14
Likvidēšanas prasības .....	15
Tehniskās specifikācijas.....	15
<b>Atbilstības deklarācija</b> .....	<b>16</b>

# Komplektācijā iekļautās daļas

## CR2032 tipa baterija

Baterija ir iepriekš ievietota.



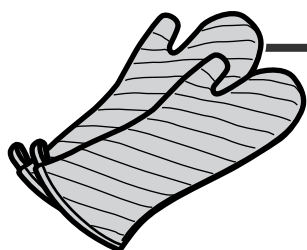
iGRILL MINI

Gaismas diožu displejs

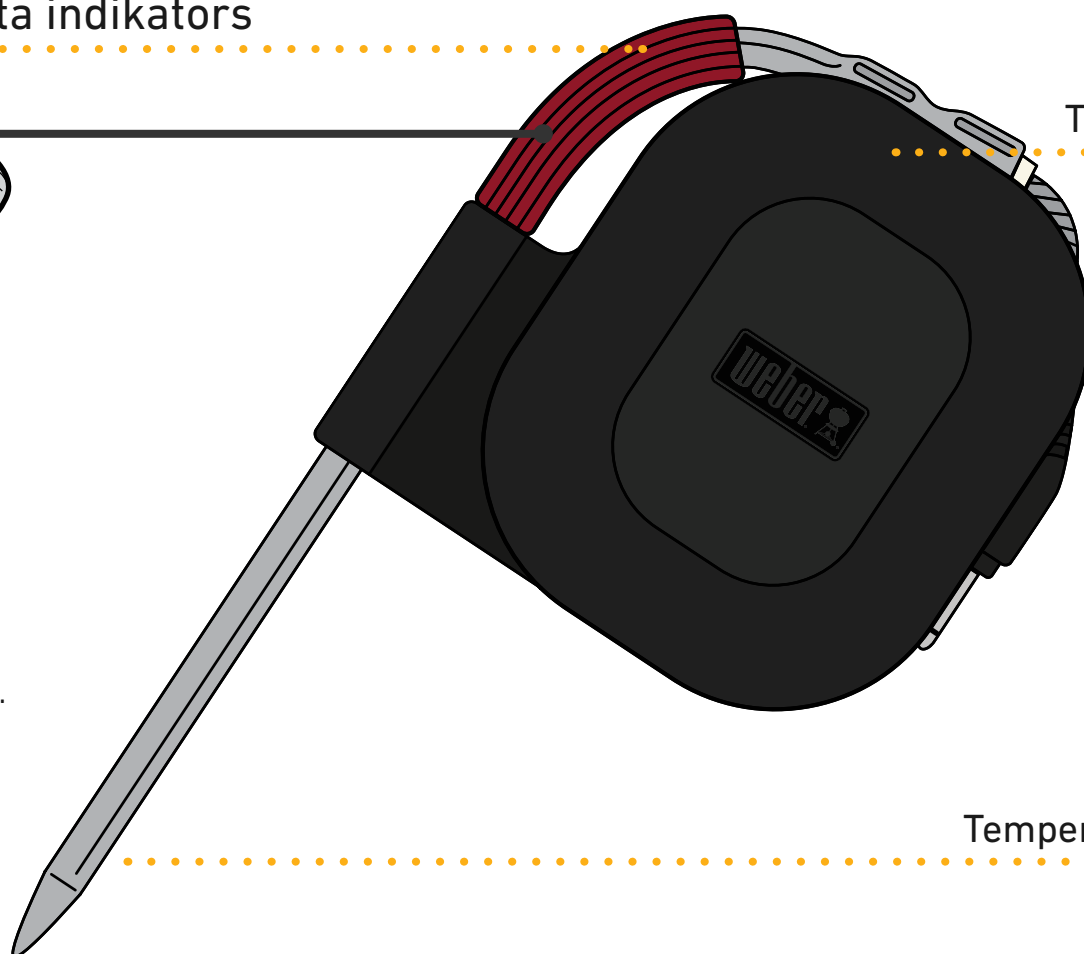
Tausta pieslēgvietā

Pamatne (magnētiska)

## Krāsains tausta indikators



**BRĪDINĀJUMS!**  
Tausts sakarst.  
Lietojiet cimdus.




Tausta apvalks

Temperatūras tausts

## Izvēles magnētiskais disks

Tas pievelkas nemagnētiskai virsmai, nodrošinot piestiprināšanu vertikālā stāvoklī.



Izvēles vertikāla stāvokļa stiprinājums

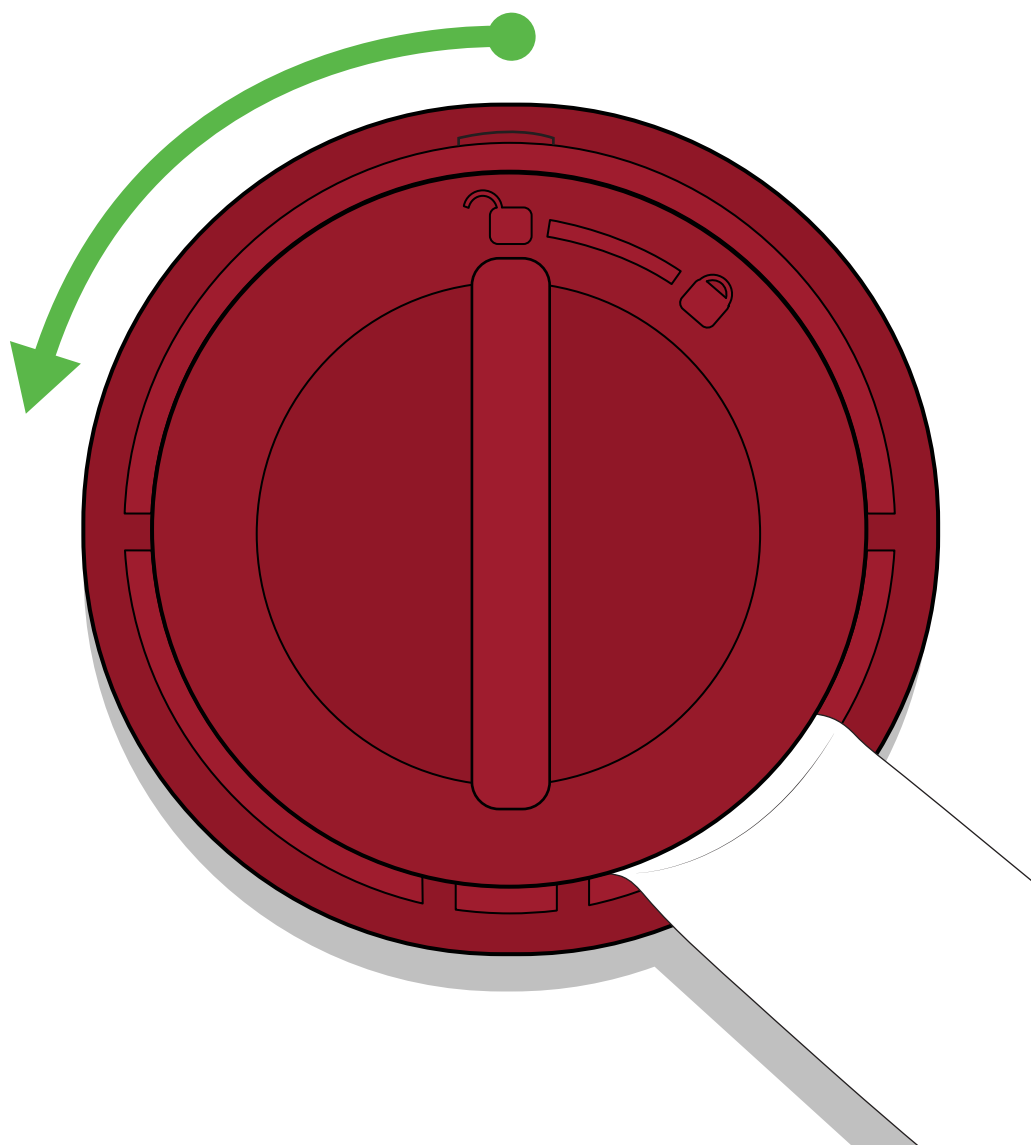
# Īsie norādījumi

1



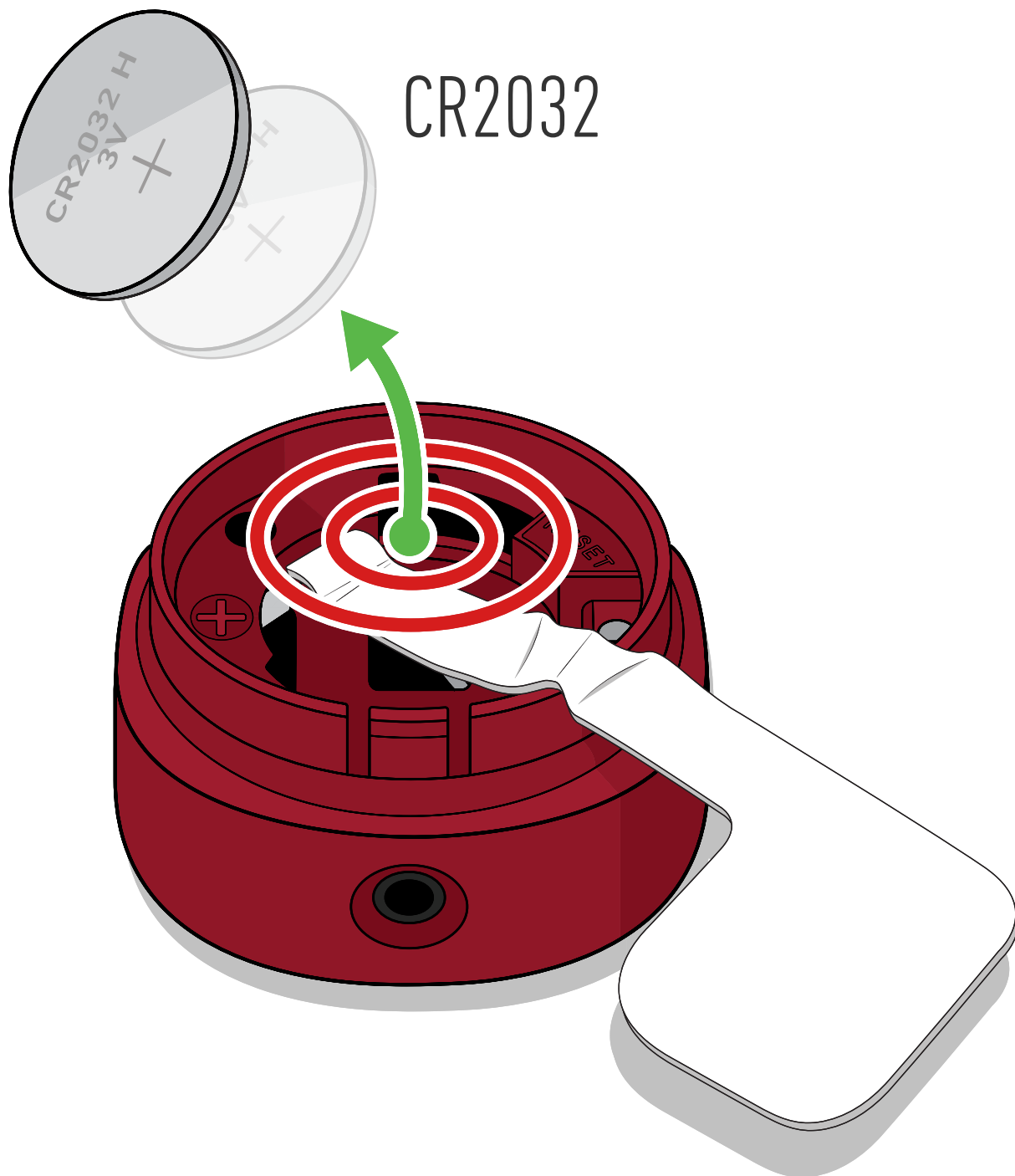
Atdaliet iGRILL MINI no pamatnes.

2



Noņemiet iGRILL MINI apakšdaļā esošo baterijas nodalījuma vāciņu, pagriežot to pretēji pulkstenrādītāju kustības virzienam.

3



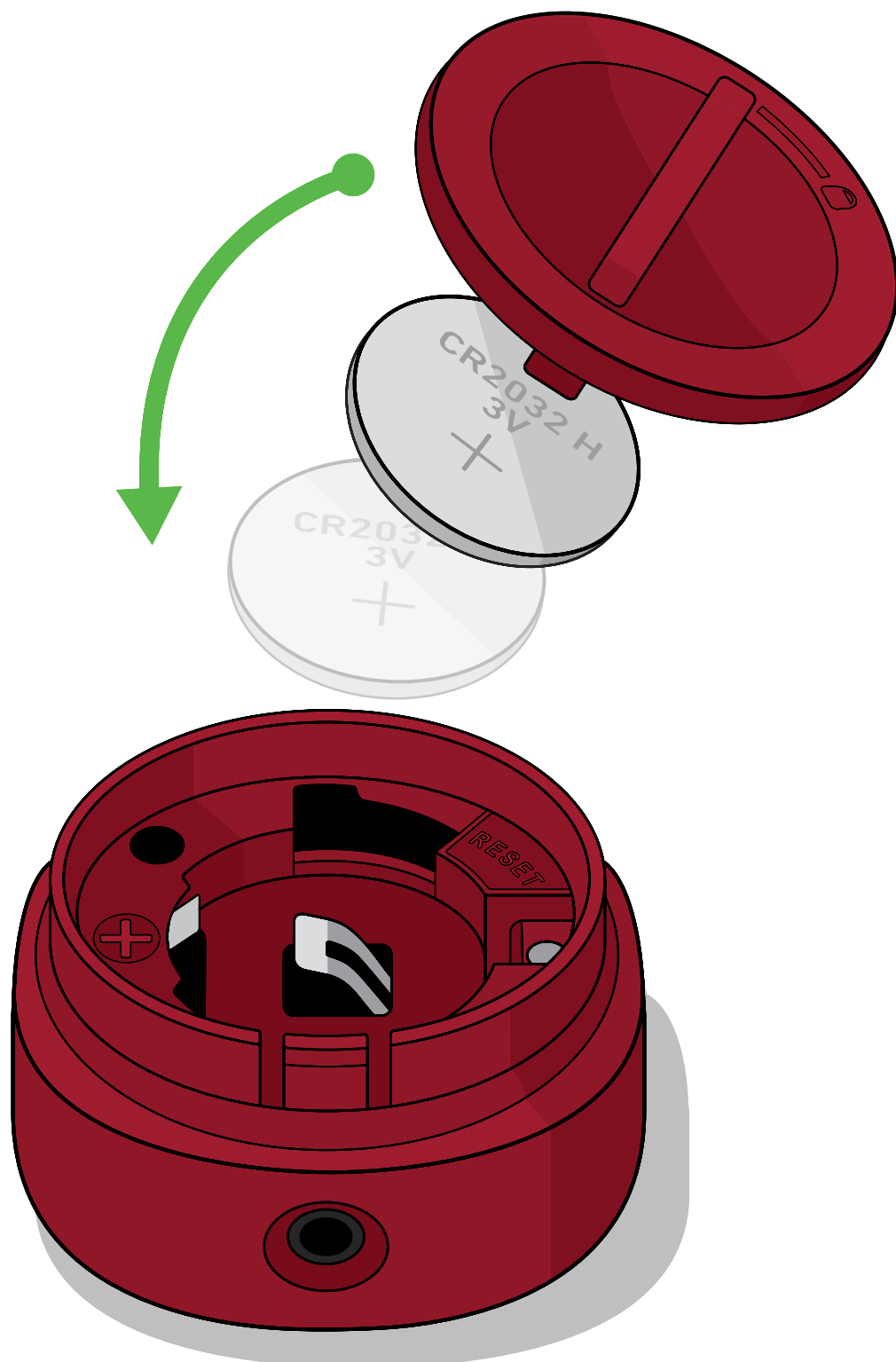
Izņemiet bateriju, pavelkot papīra izcilni.



**BRĪDINĀJUMS! Bateriju likvidēšana!**

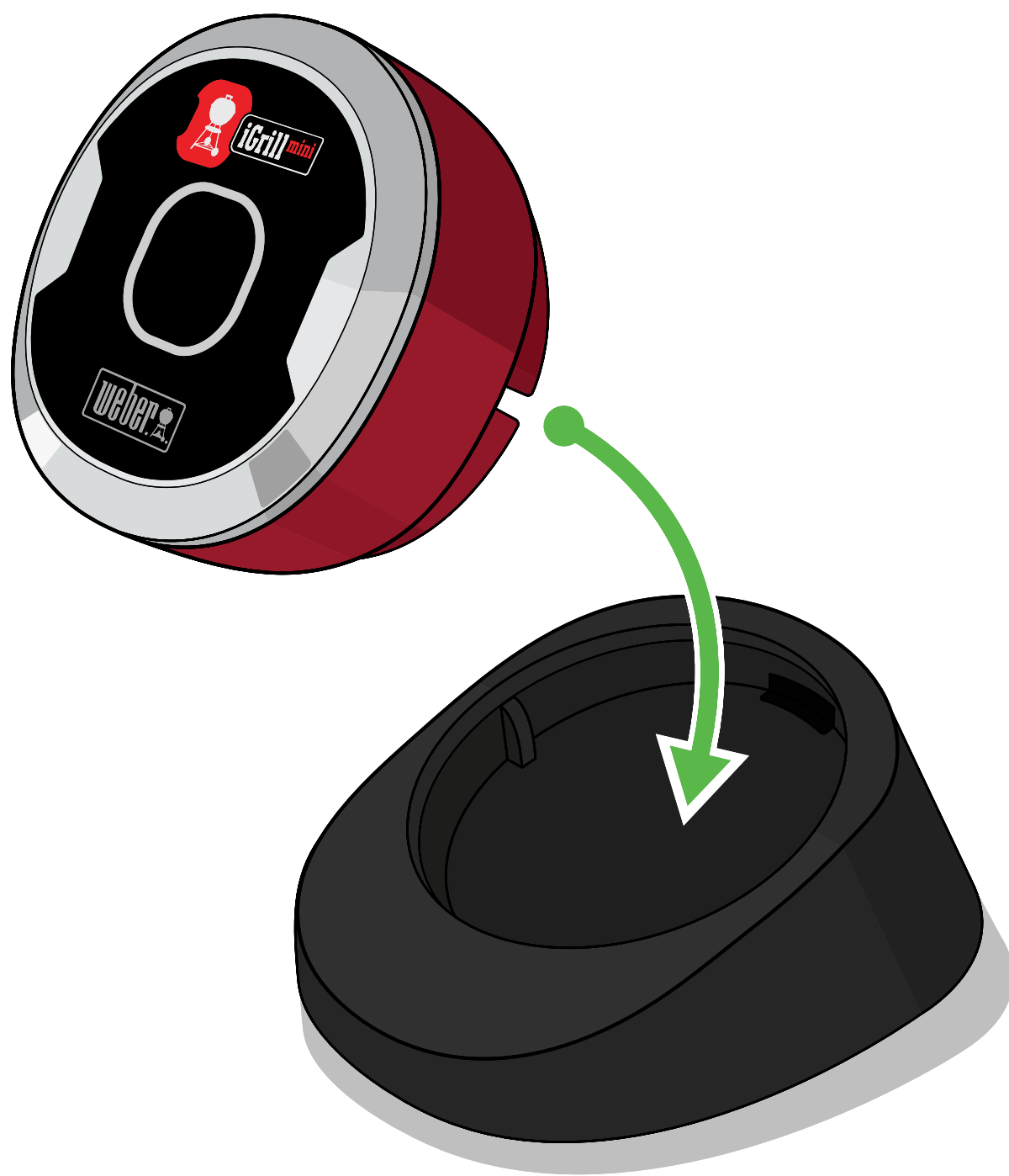
Nekad nemetiet baterijas atklātā ugunī. Vienmēr likvidējiet baterijas saskaņā ar vietējiem likumiem.

4



levietojiet bateriju vajadzīgajā vietā tā, lai pozitīvā lādiņa puse būtu vērsta uz augšu, un pēc tam uzlieciet atpakaļ baterijas nodalījuma vāciņu.

5



Piestipriniet iGRILL MINI atpakaļ pie pamatnes.



# 6



Lejupielādējiet programmu WEBER iGRILL. Pēc tam viedierīces iestatījumu sadaļā iespējojiet Bluetooth® savienojumu.

7




Pievienojiet temperatūras taustu pieslēgvietai.



**BRĪDINĀJUMS! Apdegumu risks!**

Rīkošanās ar temperatūras taustiem, neizmantojot roku aizsarglīdzekļus, izraisīs nopietnus apdegumus. Lai izvairītos no apdegumiem, vienmēr šī izstrādājuma lietošanas laikā nēsājat attiecīgus aizsargcimdus.



Nospiediet un uzreiz atļaidiet barošanas pogu, lai ieslēgtu iGRILL MINI. Displejā nomainīsies dažādas krāsas, un pēc tam mirgos zilā krāsa, gaidot savienošanu pāri.

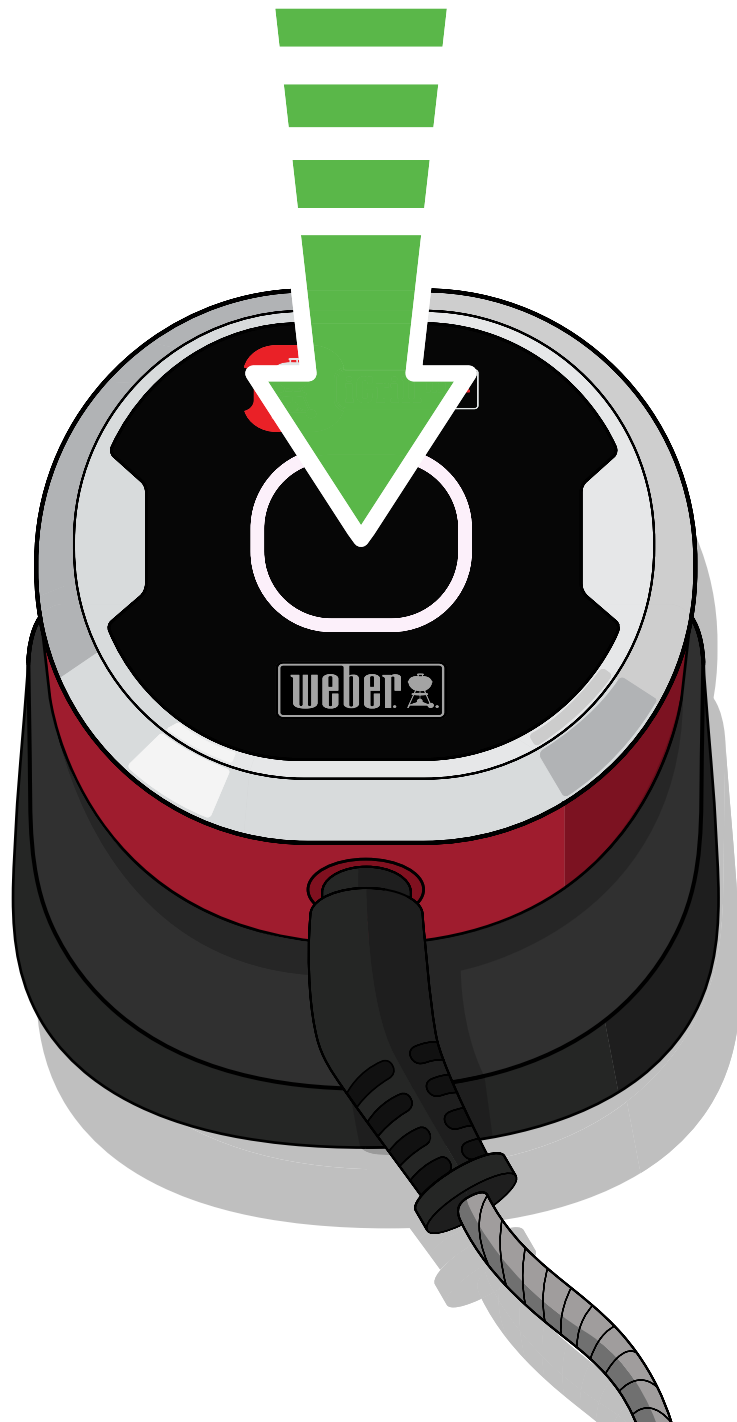
9



Viedierīcē palaidiet programmu WEBER iGRILL. Izpildiet programmā redzamos norādījumus par savienošanu pārī.

Tagad varat lietot iGRILL MINI.

Papildinformācija un padomi grilēšanai ir atrodami vietnē [weber.com/igrillsupport](http://weber.com/igrillsupport).



Lai izslēgtu iGRILL MINI, nospiediet barošanas pogu un turiet to nospiestu, līdz displejā parādās baltā krāsa.

# Svarīga informācija

Apmeklējiet vietni [weber.com/igrillsupport](http://weber.com/igrillsupport), lai uzzinātu vairāk par ierīču saderību, lietotnē WEBER iGRILL atbalstītajām valodām, skatītu visu lietotāja rokasgrāmatu ar lieliskām grilēšanas idejām. Pirms WEBER iGRILL MINI pirmās lietošanas reizes izlasiet visu lietotāja rokasgrāmatu, īpašu uzmanību pievēršot informācijai par drošību, un ierīces lietošanas laikā ievērojiet rokasgrāmatā sniegtos norādījumus.

## Paredzētais lietojums

Izmantojiet šo ierīci, lai mērītu un uzraudzītu grilēto produktu temperatūru. Ierīces lietošana jebkādā citā veidā, izņemot norādīto, var izraisīt bojājumus. Ražotājs vai mazumtirgotājs neuzņemas atbildību par bojājumiem, kas ir radušies nepareizas lietošanas dēļ. Lietojot iGRILL MINI, nekādā gadījumā neatstājiet grilu nepieskatītu un ievērojiet visus grila īpašnieka rokasgrāmatā sniegtos norādījumus.

**Piezīme.** Ierīci nedrīkst lietot bērni vai personas ar samazinātām fiziskām, maņas vai garīgām spējām.

**Piezīme.** iGRILL MINI un baterija nav paredzēti lielam karstumam. Ja virsma ir pārāk karsta un tai nevar pieskarties, tā ir pārāk karsta arī WEBER iGRILL MINI un baterijas ievietošanai.

## Temperatūras tausta izmantošana

**BRĪDINĀJUMS! Traumu risks!** Temperatūras tausti ir ļoti asi. Rīkojoties ar taustiem, ievērojiet piesardzību.



**BRĪDINĀJUMS! Apdegumu risks!** Rīkošanās ar taustu, neizmantojot roku aizsarglīdzekļus, izraisīs nopietnus apdegumus. Grila lietošanas laikā nedrīkst ar kailām rokām pieskarties krāsainajiem taustu indikatoriem, jo tiem nav siltumizolācijas. Lai negūtu apdegumus, lietojot šo izstrādājumu, vienmēr izmantojiet karstumizturīgus cimdus.



**Svarīga piezīme.** Kad lietojat taustu, noteikti novietojiet vadu vietā, kur tas nav pakļauts liesmām vai temperatūrai, kas pārsniedz 380 °C. Nepakļaujiet taustu temperatūrai, kas ir zemāka nekā -30 °C. Temperatūra, kas ir zemāka nekā -30 °C vai augstāka nekā 300 °C, netiek parādīta programmā un izraisa savienojuma ar taustu pārtraukšanu.

Pirms pirmās lietošanas reizes notīriet taustu. Tausts nav paredzēts mazgāšanai trauku mazgājamajā mašīnā. Tausta tīrīšanai nedrīkst izmantot ķīmiskos līdzekļus vai abrazīvus tīrīšanas līdzekļus. Noslaukiet taustu ar mitru dvieli vai higiēnas salveti. Uzmanieties, lai nesamitrinātu tausta vadojumu un vadojuma un tausta savienojuma vietu.

Tausts nav ūdensnecaurlaidīgs, un ūdens iedarbība var izraisīt tausta bojājumus. Nekādā gadījumā neiegremdējiet taustu ūdenī.

## Likvidēšanas prasības

Šo izstrādājumu nedrīkst izmest parastajos sadzīves atkritumos. Lietotājam ir jānogādā ierīces īpašā elektrisko un elektronisko iekārtu savākšanas centrā, lai likvidētu ierīces videi draudzīgā veidā.



**BRĪDINĀJUMS! Bateriju likvidēšana!** Nekad nemetiet baterijas atklātā ugunī. Vienmēr atbrīvojieties no baterijām saskaņā ar vietējiem likumiem.



**BRĪDINĀJUMS! Nedrīkst norīt bateriju; ķīmiskā apdeguma apdraudējums.** Šim izstrādājumam izmanto monētas/pogas tipa bateriju. Norijot monētas/pogas tipa bateriju, tas var radīt smagus iekšējos apdegumus nieka divās stundās un izraisīt nāvi. Uzglabājiet jaunās un lietotās baterijas bērniem nepieejamā vietā. Ja baterijas nodalījums nenoslēdzas cieši, pārtrauciet izmantot izstrādājumu un uzglabājiet to bērniem nepieejamā vietā. Ja jūs domājat, ka baterijas varētu būt norītas vai ievietotas kādā no ķermeņa daļām, meklējiet neatliekamo medicīnisko palīdzību.

## Tehniskās specifikācijas

**Frekvenču diapazons (MHz):** 2402,0–2480,0 MHz

**Izejas jauda:** 0,56 dBm

# Atbilstības deklarācija

## iGRILL MINI

- Zīmola nosaukums:** WEBER  
**Modeļa nosaukums:** iGRILL MINI  
**Modeļa numurs:** 7220  
**Izstrādājuma apraksts:** Bluetooth bezvadu termometrs grilēšanai
- Ražotājs:** Weber-Stephen Products LLC, 1415 S. Roselle Road, Palatine IL, 60067, ASV
- Mēs, uzņēmums Weber-Stephen Products LLC, kura birojs atrodas 1415 S. Roselle Rad, Palatine IL, 60067, ASV, izsniedzam šo atbilstības deklarāciju uz savu vienpersonisku atbildību.
- Deklarācijas objekts:** WEBER iGRILL MINI, kas sastāv no raidītāja, viena gaļas tauta un monētas tipa baterijas (CR2032).
- Iepriekš aprakstītais deklarācijas objekts atbilst attiecīgajiem Eiropas Savienības saskaņošanas tiesību aktiem.

**Direktīva 2014/53/ES:** Radioiekārtu direktīva (RED)

### **Drošība/veselība**

Direktīva 2012/19/EK par elektrisko un elektronisko iekārtu atkritumiem (EEIA)

Direktīva 2011/65/EK par bīstamu vielu izmantošanas ierobežošanu elektriskās un elektroniskās iekārtās (RoHS 2)

Regula Nr. 1907/2006, kas attiecas uz ķīmikāliju reģistrēšanu, vērtēšanu, licencēšanu un ierobežošanu (REACH)

Regula (EK) Nr. 1935/2004 par materiāliem un izstrādājumiem, kas paredzēti saskarei ar pārtikas produktiem, Eiropas Padomes rezolūcija CM/Res (2013)9 par metāliem un sakausējumiem, kas tiek izmantoti saskarei ar pārtikas produktiem paredzētos materiālos un izstrādājumos

### 6. **Saskaņotie standarti**

#### **Drošība/veselība:**

EN 62368-1:2014 / A11:2017

EN 62479:2010; Padomes ieteikums 1999/519/EK

#### **EMS:**

Projekts EN 301 489-17 V3.2.0

Projekts EN 301 489-1 V2.2.0

#### **Radio:**

EN 300 328 V2.1.1

### 7. **NAV PIEMĒROJAMS**

- Šīs deklarācijas objekts darbojas, izmantojot programmatūru un viedierīces programmu, ar kuru tiek veidots programmatūras savienojums.
- Parakstīts 2018. gada 27. augustā Weber-Stephen Products LLC, Palatine, IL USA vārdā

*Ralph N. Ten Bruin*

Ralph N. Ten Bruin, Regulatīvo lietu nodaļas starptautiskais vadītājs





Ražotājs:

**Weber-Stephen Products LLC**

1415 S. Roselle Road  
Palatine, IL 60067-6266  
ASV

Importētājs:

**Weber-Stephen Products (EMEA) GmbH**

Leipziger Straße 124  
10117 Berlin  
Tāl. nr.: (+49) 307554184-0

Klientu apkalpošanas dienesta kontaktinformācija:

**Weber-Stephen France SAS**

C.S. 80322-95617,  
Cergy Pontoise Cedex, FRANCIJA  
TĀLR. NR.: (+33) 810 19 32 37  
service.consommateurs@weberstephen.com  
FR, ES, PT, IT, BE, LU, NL

**Weber-Stephen Deutschland GmbH**

Rheinstrasse 194, 55218  
Ingelheim, VĀCIJA  
TĀLR.: (+49) 6132 8999 0  
info-de@weberstephen.com  
DE, AT, CH, HU, CZ, SK, RO, RU, HR, BG,  
GR, SI, UA, CY, AE, KW, QA, BH, SA, EG

**Weber-Stephen Nordic ApS**

Bøgildsmindevej 23, DK-9400,  
Nørresundby, DĀNIJA  
TĀLR. NR.: (+45) 99 36 30 10  
info@weberstephen.dk  
DK, SE, FI, NO, LV, EE, LT

**Weber-Stephen Polska Sp. z o.o.**

Ul. Minerska 29 lok.1, 04-506  
Warszawa, POLIJA  
TĀLR. NR. (+48) 22 392 04 69  
info-pl@weberstephen.com  
PL

**Weber-Stephen Products (U.K.) Limited**

10th Floor — Metro Building, 1 Butterwick,  
Hammersmith, London W6 8DL, LIELBRITĀNIJA  
TĀLR. NR.: +44 (0) 203 630 1500  
customerserviceuk@weberstephen.com  
GB, IE

**Weber Stephen Turkey Ev ve Bahçe**

Malzemeleri Ticaret Ltd. Ştiİstoç Toptancılar  
Çarşısı C Blok 4. Kat No: 31  
34219 Mahmutbey/Güneşli/İstanbul  
Tāl. nr.: +90 212 659 64 80 Pbx  
Fakss: +90 212 659 64 83  
TR

Bluetooth® vārdiskā zīme un logotipi ir reģistrētas preču zīmes, kas pieder Bluetooth SIG, Inc., un uzņēmums Weber-Stephen Products LLC izmanto šīs zīmes saskaņā ar licenci. Citas preču zīmes un tirdzniecības zīmes pieder to attiecīgajiem īpašniekiem.

