

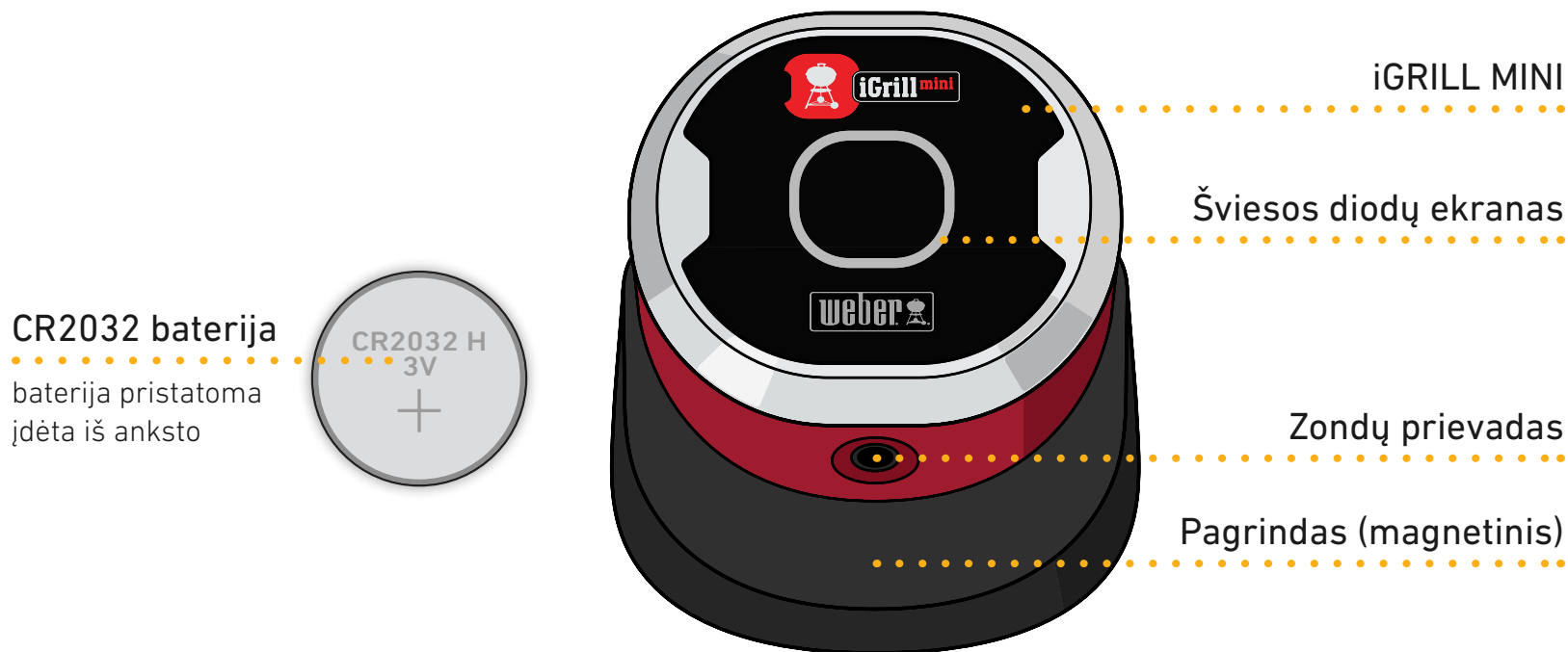


NAUDOTOJO VADOVAS

Turinys

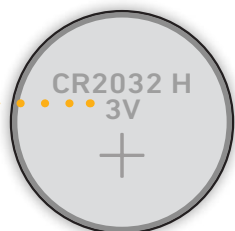
Dėžės turinys	3
Greitojo paleidimo instrukcijos	4
Svarbi informacija	14
Numatytoji naudojimo paskirtis	14
Zondo naudojimas.....	14
Išmetimo reikalavimai	15
Techniniai duomenys.....	15
Atitikties deklaracija	16

Dėžės turinys

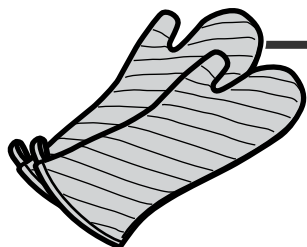


CR2032 baterija

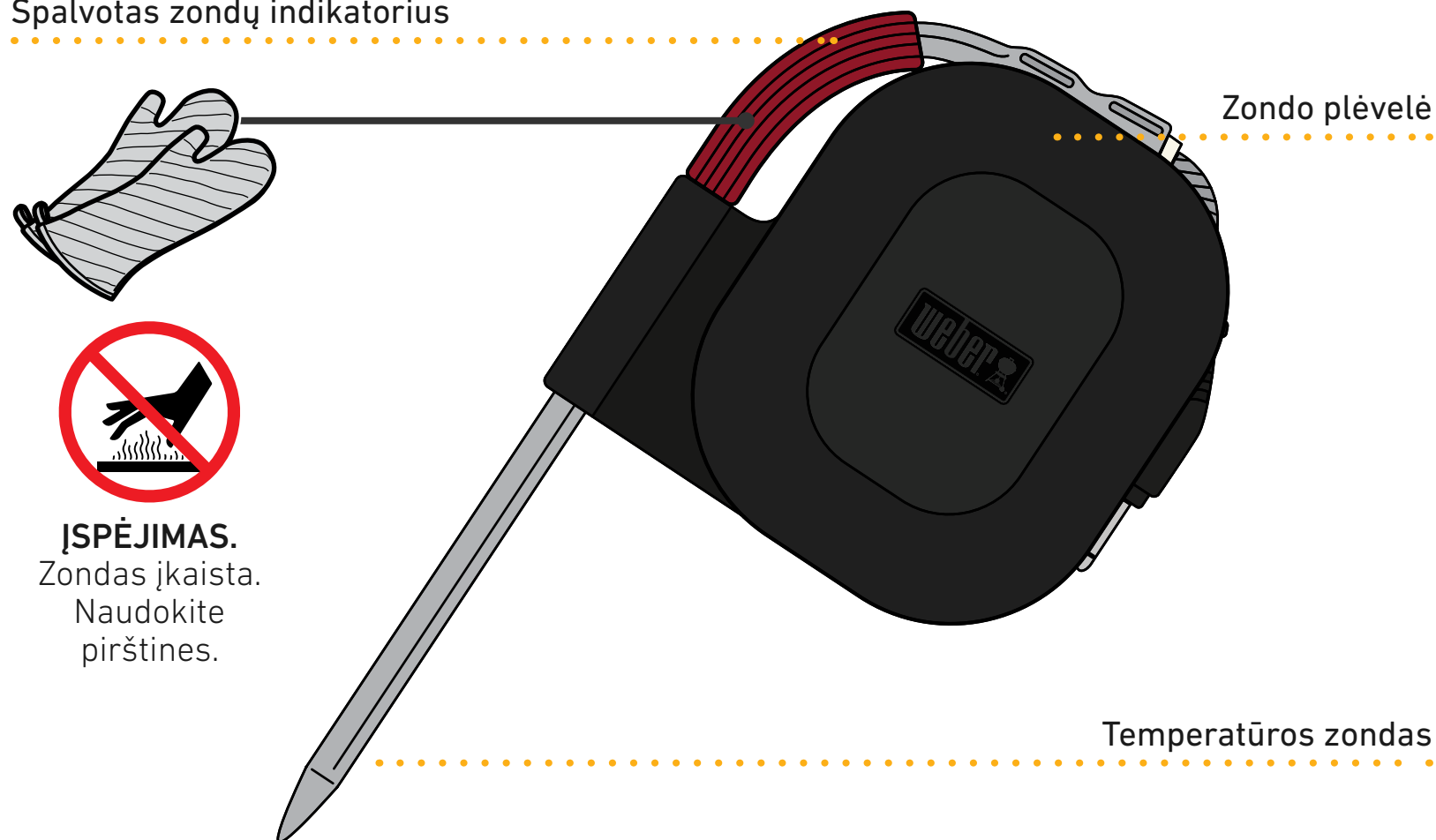
baterija pristatoma įdėta iš anksto



Spalvotas zondų indikatorius




ĮSPĖJIMAS.
Zondas įkaista.
Naudokite pirštines.



Papildomas magnetinis diskas

tvirtinamas prie neįmagnetinto paviršiaus vertikaliai montuojant



papildomas vertikalus montavimas

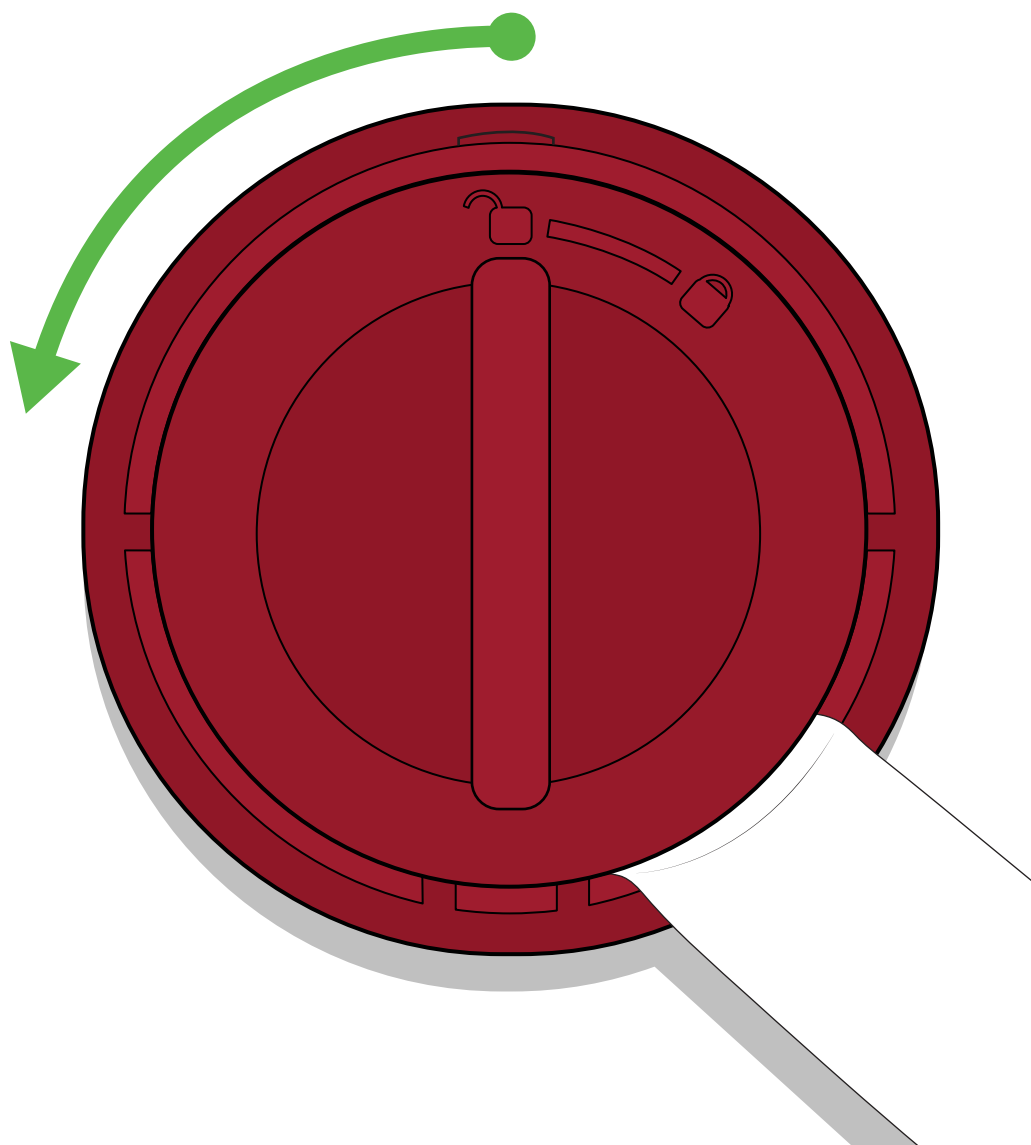
Greitojo paleidimo instrukcijos

1



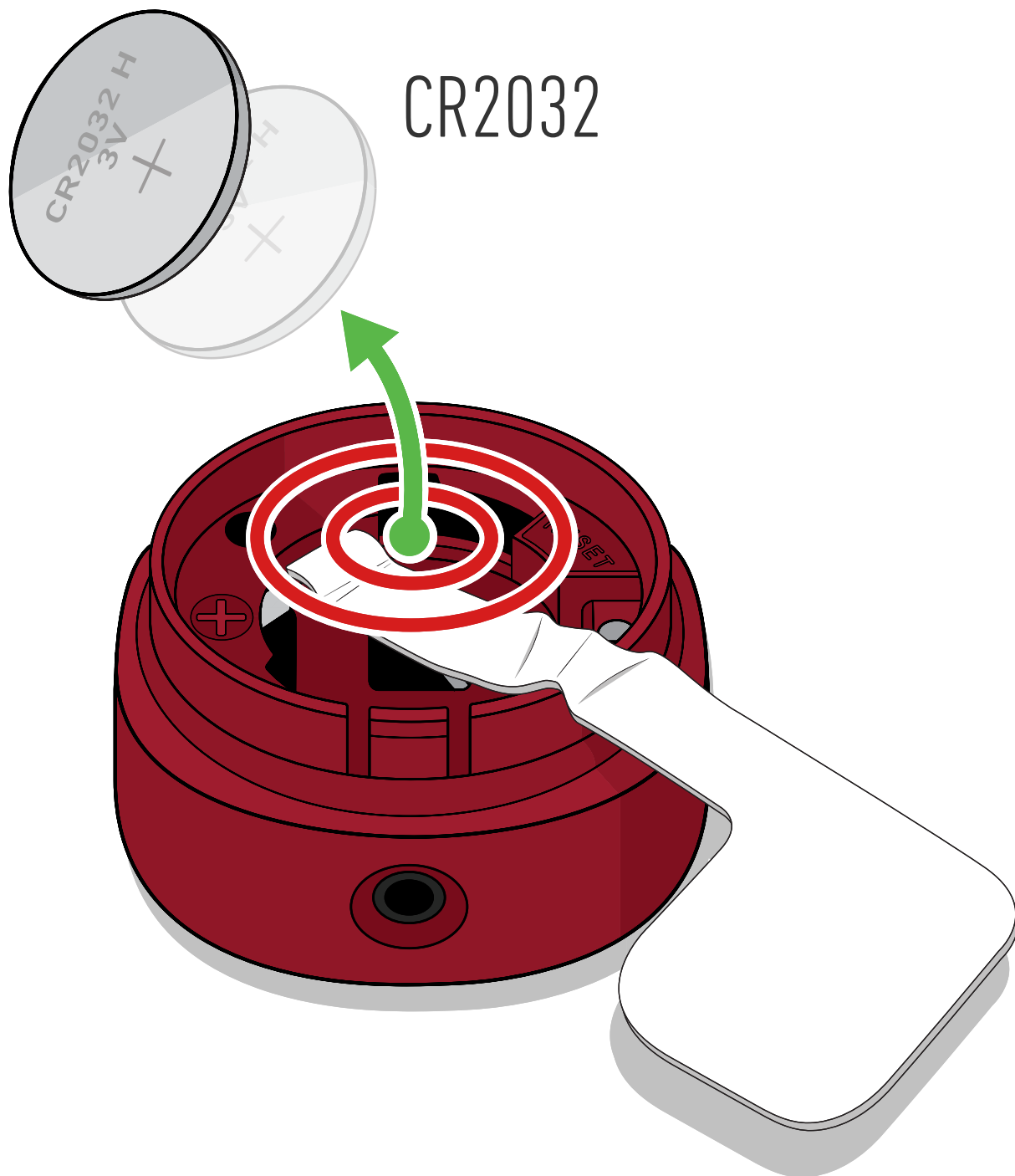
Atskirkite iGRILL MINI nuo pagrindo.

2



Nuimkite baterijų dangtelį iGRILL MINI apatinėje dalyje, sukdami jį prieš laikrodžio rodyklę.

3

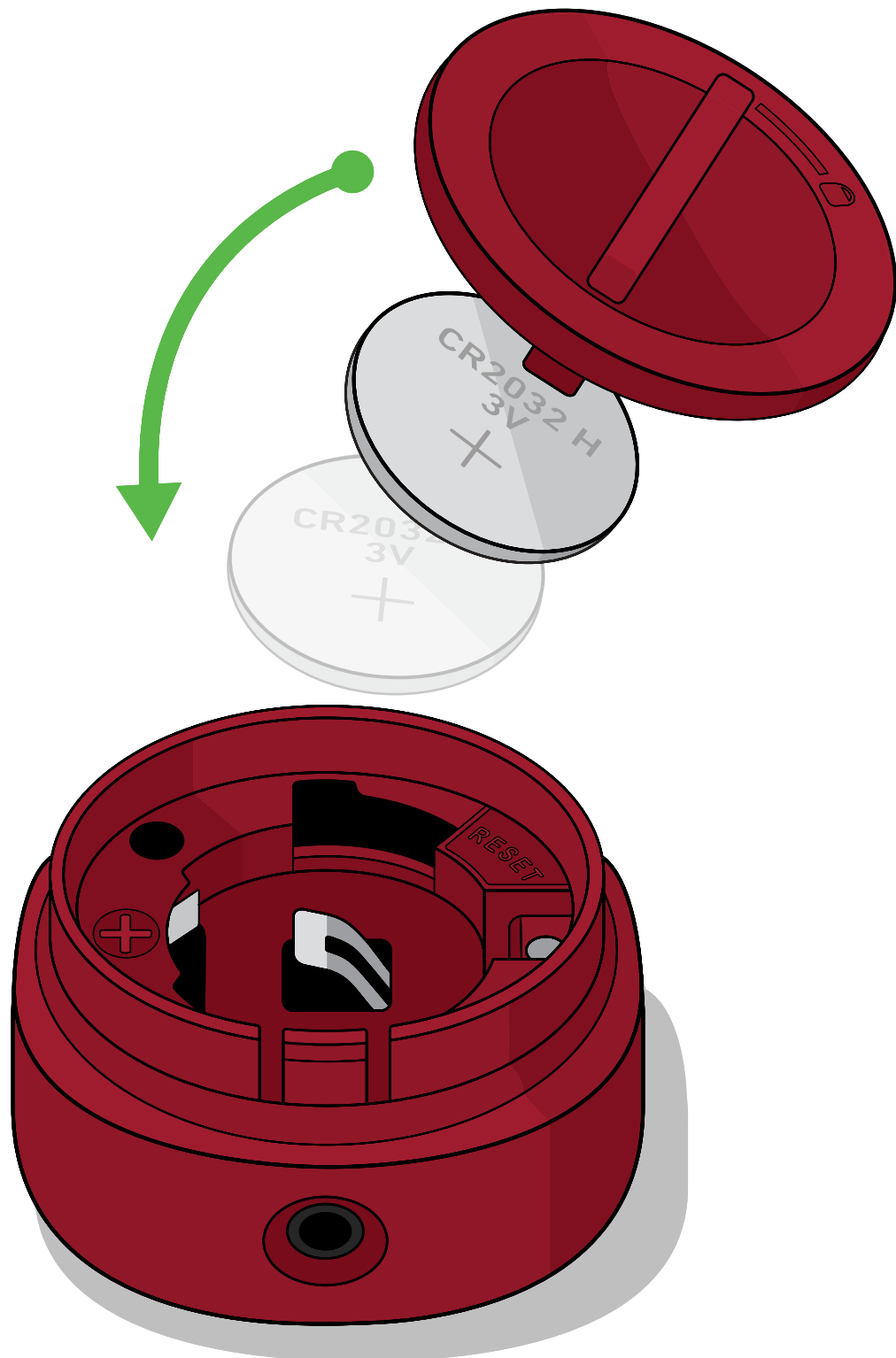


Išimkite bateriją patraukdami popierinę juostelę.



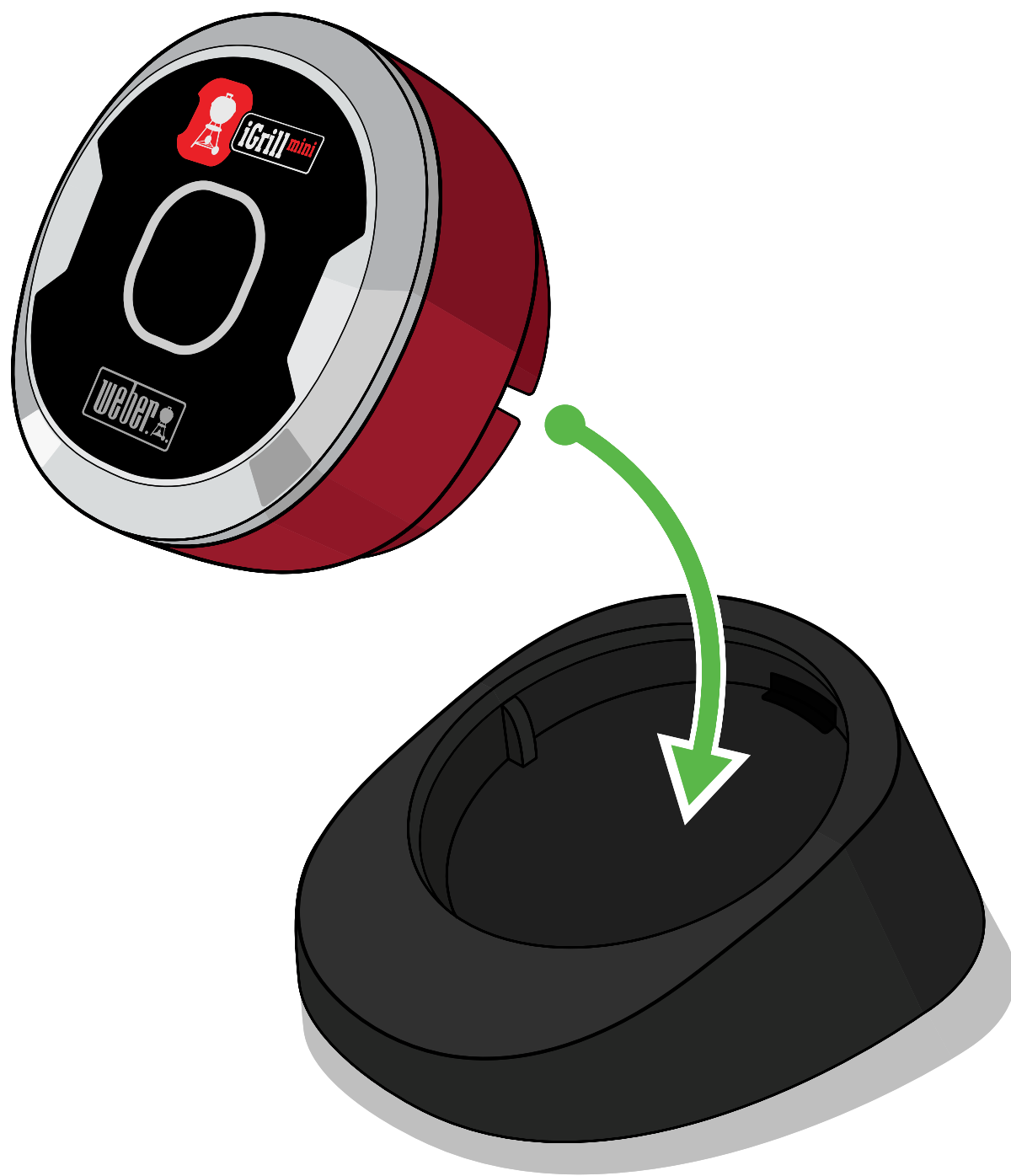
ĮSPĖJIMAS. Teisingai išmeskite baterijas!
Nemeskite baterijų į liepsną. Baterijas visada
utilizuokite pagal vietines taisykles.

4



Patikrinkite, ar baterija yra savo vietoje, teigiama puse į viršų, tada vėl uždėkite baterijos dangtelį.

5



Įspauskite iGRILL MINI į pagrindą.

6



Paleiskite programą WEBER iGRILL.
Tada įjunkite Bluetooth[®] savo
išmaniajame įrenginyje parinktyje
„Nuostatos“.

7




Prijunkite temperatūros zondą
prie prievado.



ĮSPĖJIMAS. Pavojus nusideginti!

Dirbant su temperatūros zondais be
pirštinių galima sunkiai nusideginti. Kad
nenusidegintumėte, kai naudojatės kepsnine,
visada mėvėkite apsaugines pirštines.



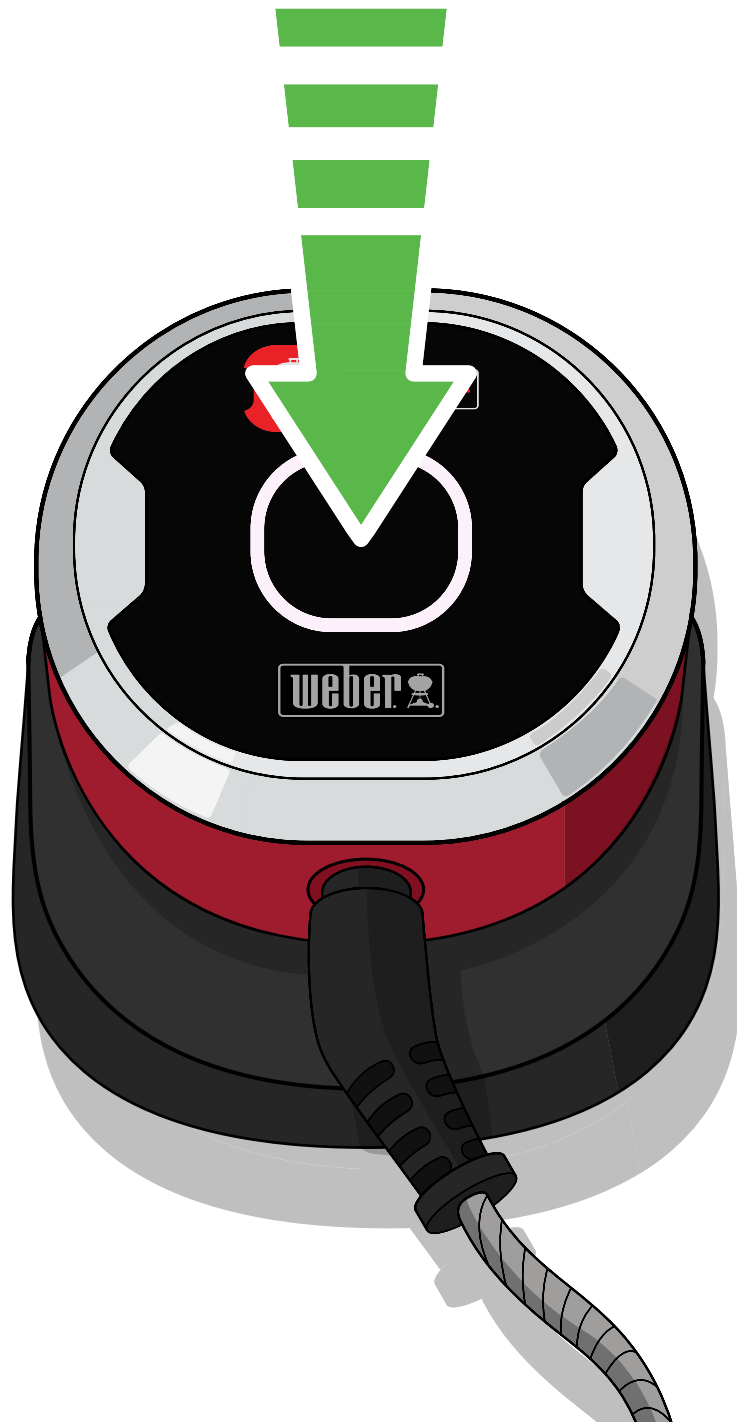
Greitai paspauskite ir atleiskite maitinimo mygtuką, kad įjungtumėte iGRILL MINI. Ekrane bus cikliškai rodomos įvairios spalvos, tada pradės mirksėti mėlyna spalva ir bus laukiama susiejimo.



Paleiskite programą WEBER iGRILL savo išmaniajame įrenginyje. Laikykitės programoje pateikiamų susiejimo instrukcijų.

Dabar jau galite naudoti savo iGRILL MINI.

Papildomos informacijos ir kepimo idėjų rasite adresu weber.com/igrillsupport.



Norėdami iGRILL MINI išjungti, paspauskite maitinimo mygtuką ir laikykite jį nuspaudę, kol ekrane bus parodyta balta šviesa.

Svarbi informacija

Svetainėje weber.com/igrillsupport rasite daugiau informacijos apie prietaiso suderinamumą, WEBER iGRILL programėlės palaikomas kalbas, išsamų naudotojo vadovą su puikiais kepimo idėjomis. Prieš pirmą kartą naudodamiesi WEBER iGRILL MINI perskaitykite visą naudotojo vadovą, ypač informaciją apie saugumą, ir naudodamiesi prietaisu laikykitės instrukcijų.

Numatytoji naudojimo paskirtis


Šis prietaisas skirtas stebėti ir matuoti kepamo maisto temperatūrą. Naudojant koku nors kitu tikslu, nei aprašytasis, prietaisą galima sugadinti. Gamintojas ir pardavėjas neatsako už žalą, padarytą dėl netinkamo naudojimosi prietaisu. Naudodamiesi „iGrill MINI“, niekada nepalikite savo kepsninės be priežiūros ir vadovaukitės visomis instrukcijomis, pateikiamomis jūsų kepsninės savininko vadove.

Pastaba. Prietaisas neskirtas naudoti vaikams ar ribotų fizinių, jutiminių ar protinių galimybių žmonėms.

Pastaba. iGRILL MINI ir baterijos nėra skirti atlaikyti didelį karštį. Jei paviršius per karštas liesti, jis yra per karštas ir naudoti WEBER iGRILL MINI ir baterijas.

Temperatūros zondo naudojimas

ĮSPĖJIMAS. Pavojus susižaloti! Temperatūros zondai yra labai aštrūs. Su zondais dirbkite atsargiai.



ĮSPĖJIMAS. Pavojus nusideginti! Dirbant su zonu be pirštinių galima sunkiai nusideginti. Nelieskite spalvotų zondų indikatorių plikomis rankomis, kai kepsninė veikia, nes jie nėra izoliuoti nuo karščio. Kad nenusidegintumėte, kai naudojatės gaminiu, visada mūvėkite apsaugines pirštines.



Svarbi pastaba. Naudojant zondą reikia laidus nutiesti taip, kad jie nekontaktuotų su liepsna ar aukštesne nei 380 °C temperatūra.

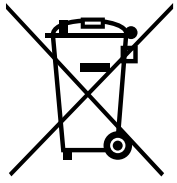
Saugokite zondą nuo žemesnių nei -30 °C temperatūrų. Žemesnė nei -30 °C arba aukštesnė nei 300 °C temperatūra programoje nerodoma, ir zondo ryšio nematysite.

Prieš pirmą kartą naudodami zondą jį išvalykite. Zondo negalima plauti indaplovėje. Zondui valyti nenaudokite chemikalų ar abrazyvinių valiklių. Nuvalykite zondą drėgnu švariu rankšluosčiu arba buitine servetėle. Būkite atsargūs, užtikrinkite, kad nesuslįps zondo laidai, taip pat plotas, kuriame zondo laidai susijungia su zonu.

Zondas yra neatsparus vandeniui ir įkišus į vandenį jį galima pažeisti. Niekada nemerkite zondo į vandenį.

Išmetimo reikalavimai

Šio gaminio negalima išmesti kartu su įprastomis buitinėmis atliekomis. Naudotojas privalo nugabenti prietaisus į specialų elektros ir elektroninės įrangos šalinimui skirtą surinkimo punktą, taip užtikrindamas aplinkai nekenksmingą išmetimą.



ĮSPĖJIMAS. Teisingai išmeskite baterijas! Nemeskite baterijų į liepsną. Baterijas visada utilizuokite pagal vietines taisykles.



ĮSPĖJIMAS. Negalima praryti baterijas, kyla cheminio nudegimo pavojus. Šiame gaminyje yra monetos / sagos formos baterija.

Jei praryjama monetos / sagos formos baterija, ji gali vos per dvi valandas sukelti sunkius vidinius nudegimus ir gali sukelti mirtį. Naujas ir naudotas baterijas laikykite vaikams nepasiekiamoje vietoje. Jei baterijos skyrius nėra saugiai uždarytas, nustokite naudoti gaminį ir laikykite jį vaikams nepasiekiamoje vietoje. Jei manote, kad baterijos galėjo būti prarytos arba įdėtos į kurią nors kūno dalį, nedelsdami kreipkitės į gydytoją.



Techniniai duomenys

Dažnių diapazonas (MHz): 2402,0–2480,0 MHz

Išvesties galia: 0,56 dBm

Atitikties deklaracija

iGRILL MINI

- Prekės ženklas:** WEBER
Modelio pavadinimas: iGRILL MINI
Modelio numeris: 7220
Produkto aprašymas: Bluetooth belaidis kepsnių kepimo termometras
- Gamintojas:** Weber-Stephen Products LLC. 1415 S. Roselle Road, Palatine IL, 60067, USA (JAV)
- Mes, įmonė „Weber-Stephen Products LLC“, registruota adresu 1415 S. Roselle Road, Palatine IL, 60067, USA (JAV), prisiimdami visą atsakomybę išduodame šią atitikties deklaraciją.
- Deklaracijos objektas:** WEBER iGRILL MINI su siųstuvu, vienu mėsos zondų ir disko formos baterija (CR2032).
- Aukščiau pateikiamos deklaracijos objektas atitinka atitinkamus Sąjungos harmonizuotus teisės aktus:
Direktyva 2014/53/ES Radijo ryšio įrangos direktyva (RED):
Sauga ir sveikata
Direktyva 2012/19/ES dėl elektros ir elektroninės įrangos atliekų (WEEE)
Direktyva 2011/65/ES dėl pavojingų medžiagų apribojimo elektros ir elektroninėje įrangoje (RoHS 2)
Reglamentas Nr. 1907/2006 dėl cheminių medžiagų registracijos, vertinimo, leidimų teikimo ir apribojimo (REACH)
Reglamentas (EB) Nr. 1935/2004 dėl medžiagų ir gaminių, skirtų liestis su maisto produktais, Europos Tarybos sprendimas CM/Res (2013)9 dėl metalų ir lydinių, naudojamų medžiagose ir gaminiuose, skirtuose liestis su maisto produktais
- Darnieji standartai:**
Sveikata ir sauga:
EN 62368-1:2014 / A11:2017
EN 62479:2010; Tarybos rekomendacija 1999/519/EB
EMS:
Projektas EN 301 489-17 V3.2.0
Projektas EN 301 489-1 V2.2.0
Radijo ryšio įranga:
EN 300 328 V2.1.1
- NETAIKOMA**
- Šios deklaracijos objektas veikia su programine įranga ir išmaniuoju prietaisu valdoma programa, prie kurios prisijungia programinė įranga.
- Pasirašyta „Weber-Stephen Products LLC“, Palatine, IL USA (JAV) vardu ir įgaliojimu 2018 m. rugpjūčio 27 d.

Ralph N. Ten Bruin

Ralph N. Ten Bruin, Bendrųjų reglamentinių reikalų padalinio direktorius



Gamintojas:

Weber-Stephen Products LLC

1415 S. Roselle Road
Palatine, IL 60067-6266
USA (JAV)

Importuotojas:

Weber-Stephen Products (EMEA) GmbH

Leipziger Straße 124
10117 Berlin
Tel.: (+49) 307554184-0

Klientų aptarnavimo tarnybos kontaktai:

Weber-Stephen France SAS

C.S. 80322 - 95617,
Cergy Pontoise Cedex, FRANCE (Prancūzija)
Tel.: (+33) 810 19 32 37
service.consommateurs@weberstephen.com
FR, ES, PT, IT, BE, LU, NL

Weber-Stephen Deutschland GmbH

Rheinstrasse 194, 55218
Ingelheim, DEUTSCHLAND (Vokietija)
Tel.: (+49) 6132 8999 0
info-de@weberstephen.com
DE, AT, CH, HU, CZ, SK, RO, RU, HR, BG,
GR, SI, UA, CY, AE, KW, QA, BH, SA, EG

Weber-Stephen Nordic ApS

Bøgildsmindevej 23, DK-9400,
Nørresundby, DANMARK (Danija)
Tel.: (+45) 99 36 30 10
info@weberstephen.dk
DK, SE, FI, NO, LV, EE, LT

Weber-Stephen Polska Sp. z o.o.

Ul. Minerska 29 lok.1, 04-506
Warszawa, POLSKA (Lenkija)
TEL. (+48) 22 392 04 69
info-pl@weberstephen.com
PL

Weber-Stephen Products (U.K.) Limited

10th Floor - Metro Building, 1 Butterwick,
Hammersmith, London W6 8DL,
UK (Jungtinė Karalystė)
Tel.: +44 (0) 203 630 1500
customerserviceuk@weberstephen.com
GB, IE

Weber Stephen Turkey Ev ve Bahçe

Malzemeleri Ticaret Ltd. Şti
İstoç Toptancılar Çarşısı C Blok 4. Kat No: 31
34219 Mahmutbey/Güneşli / İstanbul
Tel.: +90 212 659 64 80 Pbx
Faks.: +90 212 659 64 83
TR

Bluetooth® žodinis ženklas ir logotipai yra registruotieji prekių ženklai, priklausantys „Bluetooth SIG, Inc.“, ir „Weber-Stephen Products LLC“ jais naudojasi pagal licenciją. Kitų prekių ženklai ir prekybiniai pavadinimai priklauso jų atitinkamiems savininkams.

