



FELHASZNÁLÓI ÚTMUTATÓ

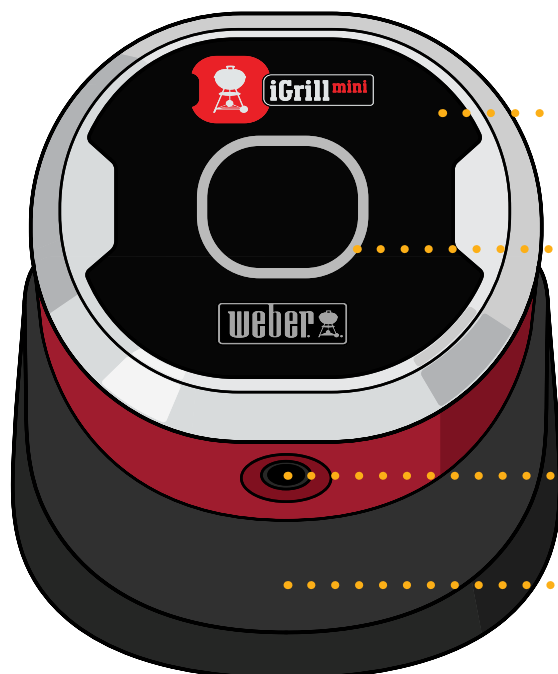
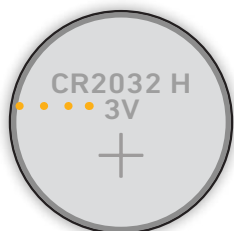
Tartalomjegyzék

A doboz tartalma	3
Első lépések	4
Fontos tudnivalók	14
Rendeltetésszerű használat	14
A szonda használata	14
Hulladékkezelési előírások	15
Műszaki adatok	15
Megfelelőségi nyilatkozat	16

A doboz tartalma

CR2032
típusú elem

az elem beszerelve
érkezik




iGRILL MINI

LED kijelző

Szonda aljzat

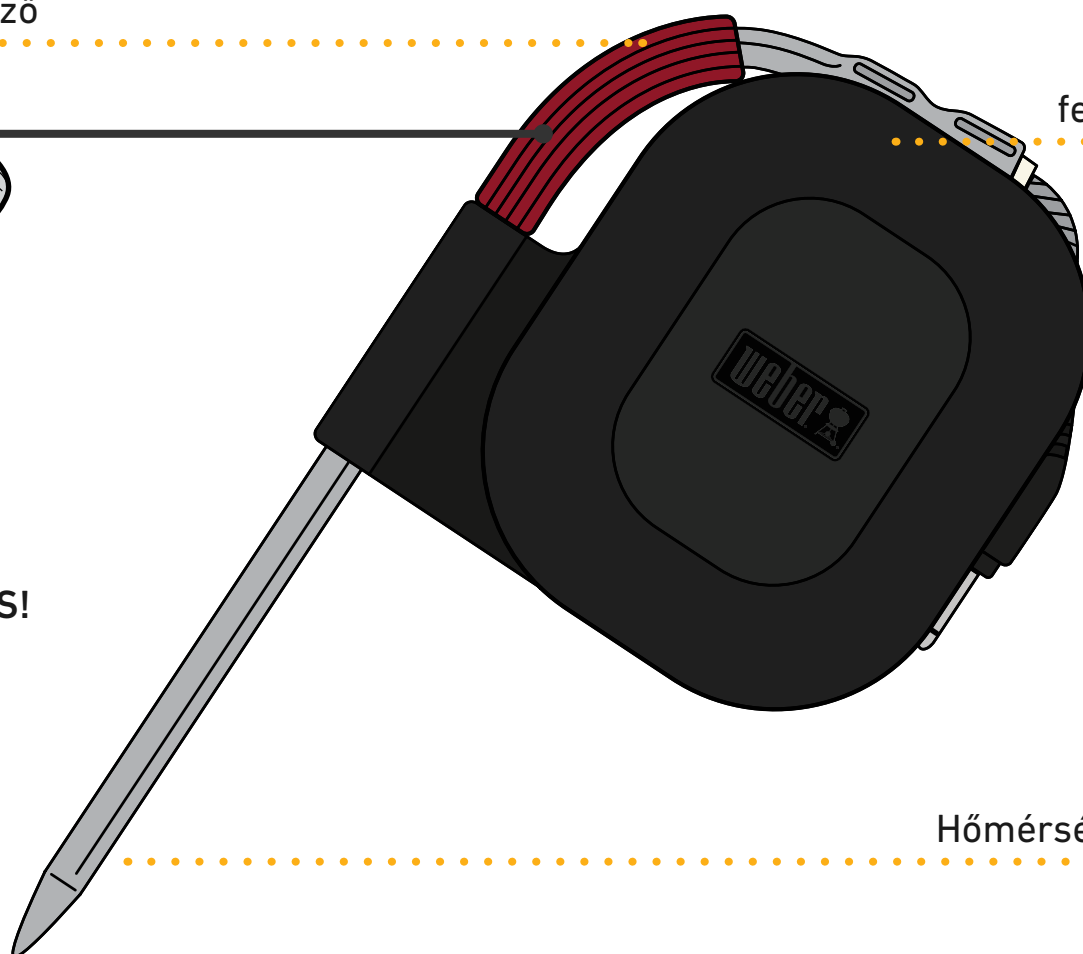
Talp (mágneses)

Színes szondajelző



FIGYELMEZTETÉS!

A szonda
felmelegszik.
Használjon
fogókesztyűt.




A szonda
feltekerése

Hőmérséklet-érzékelő

Külön rendelhető
mágneskorong

nem mágneses felszínhez tapad
függőleges szerelés esetén



külön rendelhető
függőleges rögzítő

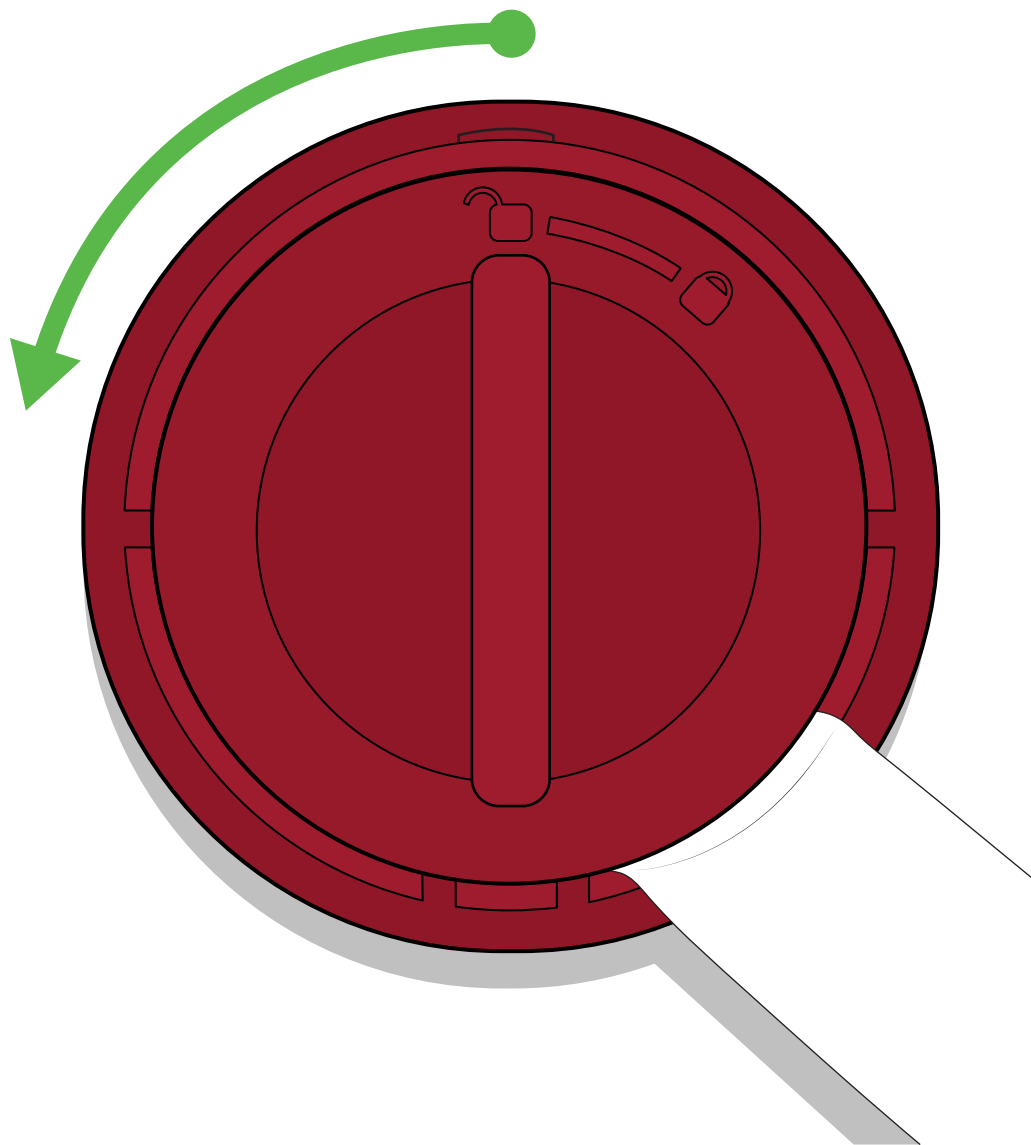
Első lépések

1



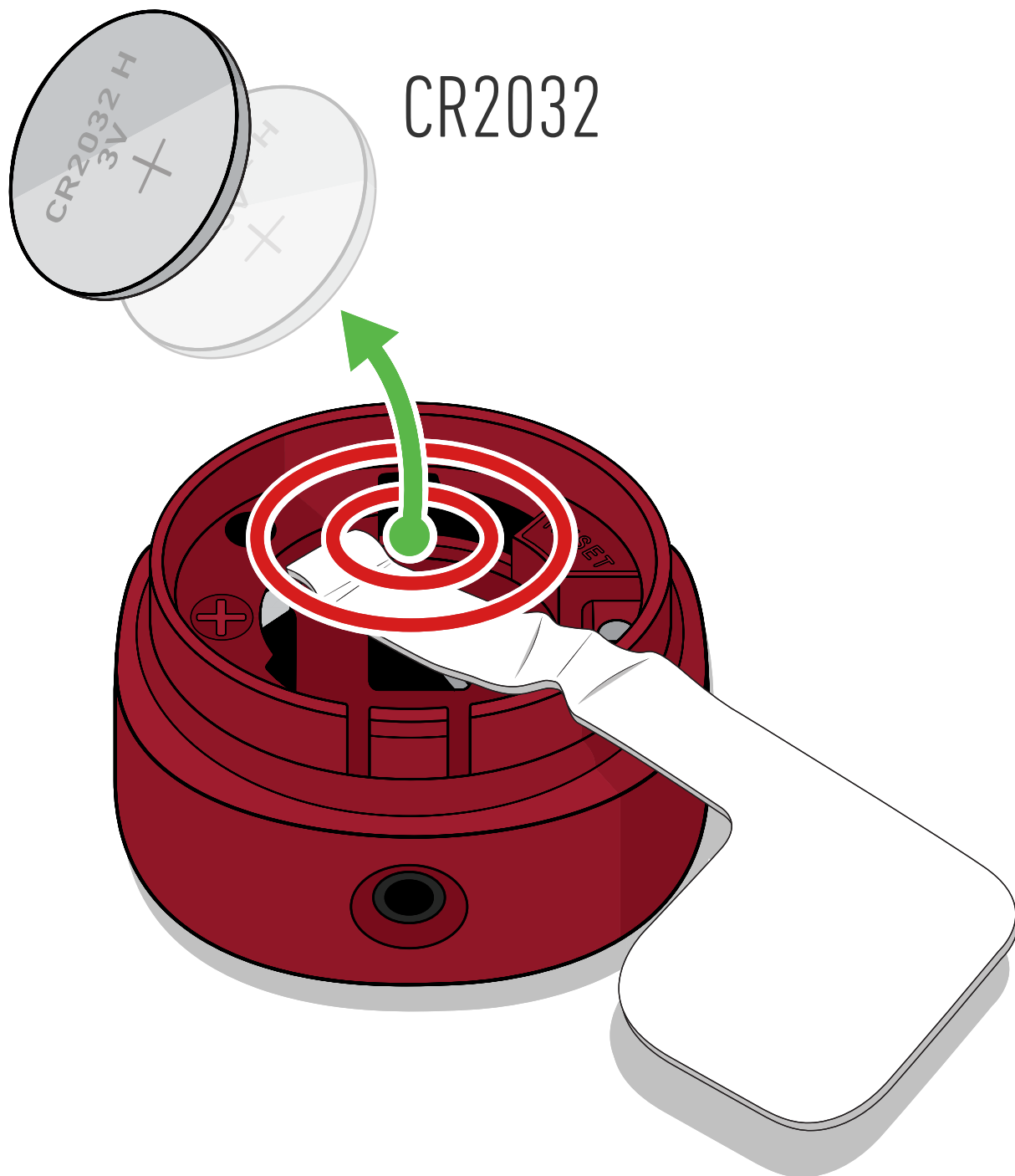
Vegye le az iGRILL Minit a talpról.

2



Vegye le az iGRILL MINI alján található elemrekesz fedelét úgy, hogy az óramutató járásával ellentétesen elfordítja.

3

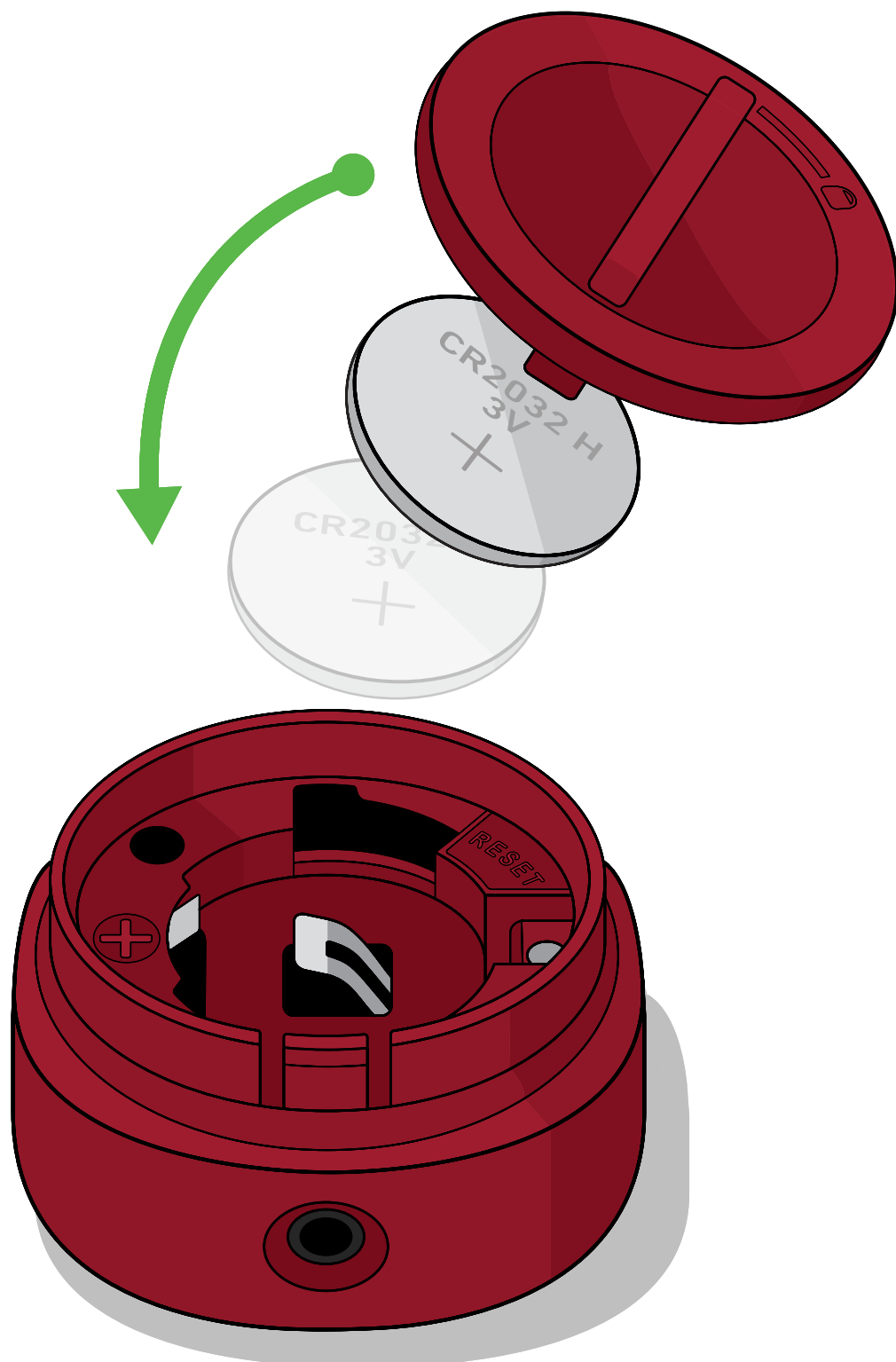


Vegye ki az elemet a papírfül kihúzásával.



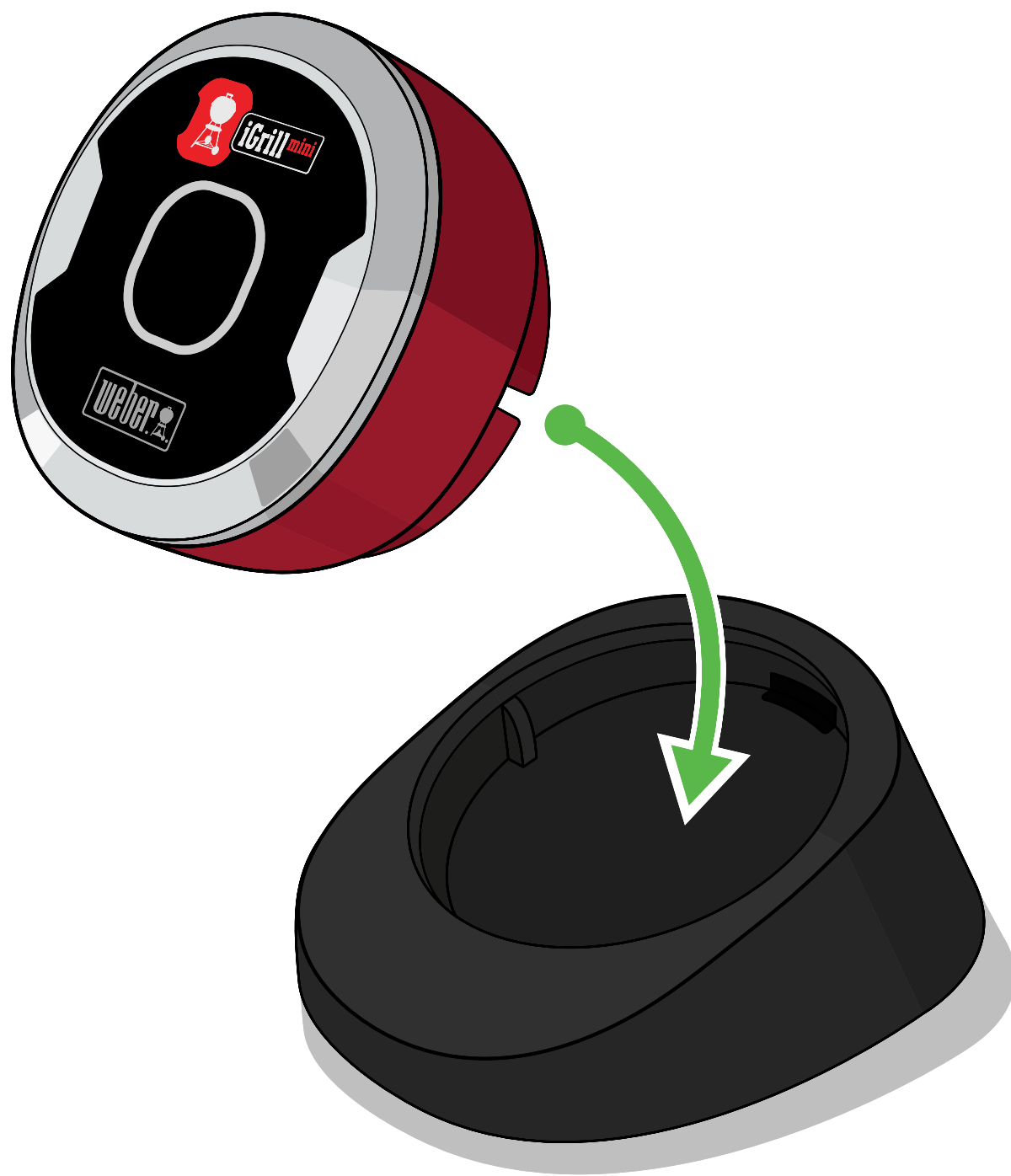
FIGYELMEZTETÉS: Elemek elhelyezése a hulladékban!
Soha ne dobja az elemeket nyílt tűzbe! Ártalmatlanítsa az elemeket a helyi előírásoknak megfelelően!

4



Ellenőrizze, hogy az elem a helyén van-e, a pozitív pólus legyen felül, majd helyezze vissza az elemfedelelet.

5



Pattintsa vissza az iGRILL Minit a talpra.

6



Töltse le a WEBER iGRILL alkalmazást!
Ezt követően engedélyezze a Bluetooth[®] használatát az okoseszközén a „Beállítások” (Settings) menüpontban.

7




Dugja be a hőmérséklet-érzékelőt az aljzatba.



FIGYELMEZTETÉS: Égési sérülést okozhat!

A hőmérséklet-érzékelők érintése kézvédő nélkül súlyos égési sérülést okozhat. Viseljen mindig védőkesztyűt a termék használata közben, hogy elkerülje az égési sérülést!



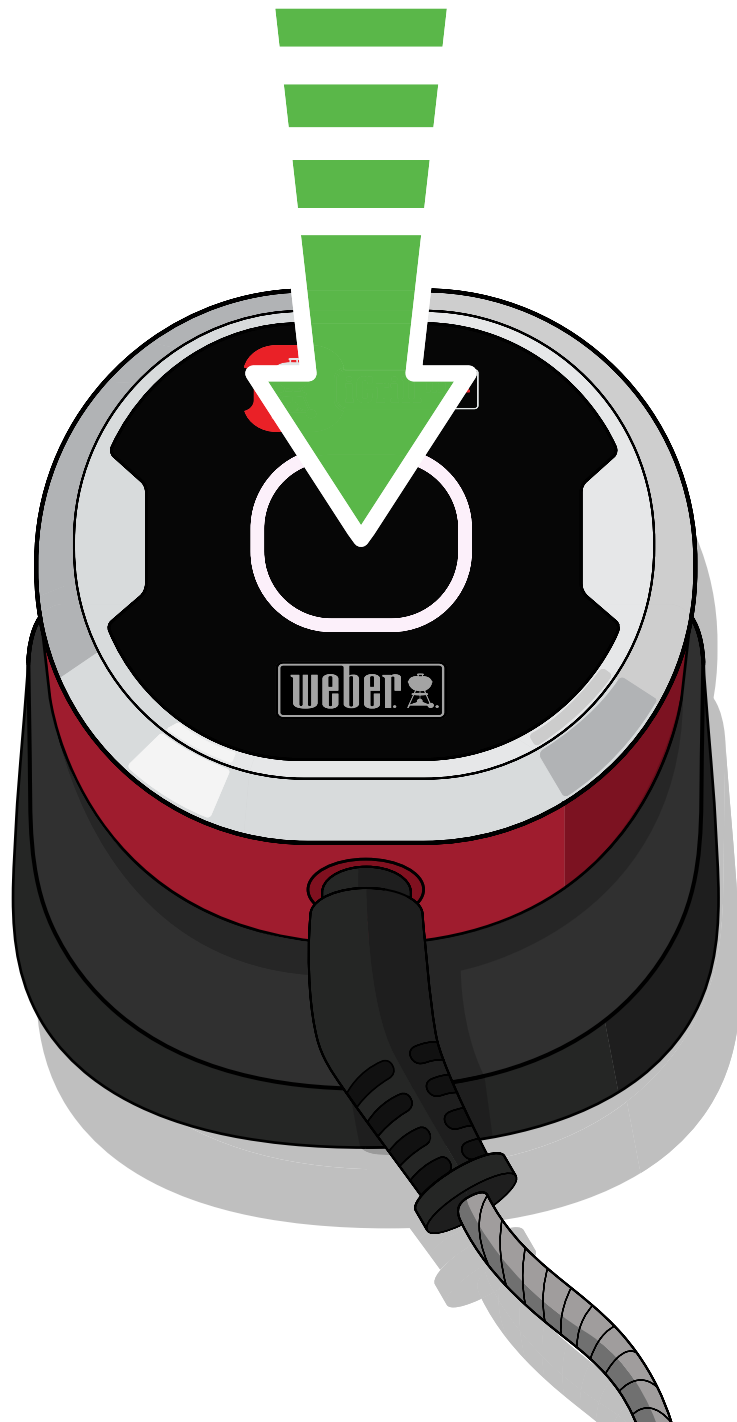
Gyorsan nyomja le, majd engedje fel a kapcsológombot, ezzel bekapcsolja az iGRILL MINI-t. A kijelző ciklusban vált színeket, majd kék színben villog, miközben párosításra vár.

9



Indítsd el a WEBER iGRILL Appot az okoseszközén. Kövesse a párosítási utasításokat az alkalmazáson belül!
Most már készen áll az iGRILL MINI használatára.

További információk és grillezési ötletek itt érhetők el:
weber.com/igrillsupport.



Az iGRILL MINI kikapcsolásához nyomja le a kapcsológombot és tartsa lenyomva, amíg egy fehér fény meg nem jelenik a képernyőn.

Fontos tudnivalók

Látogasson el a weber.com/igrillsupport honlapra, ahol még többet megtudhat az eszköz kompatibilitásáról, a WEBER iGRILL App választható nyelveiről, és megtekinthet egy teljes felhasználói útmutatót, amelyet nagyszerű grillezési ötletek egészítenek ki! Kérjük, hogy olvassa el a teljes felhasználói útmutatót – különösen a biztonsággal összefüggő információkat –, mielőtt először használatba venné a WEBER iGRILL Minit, és tartsa be az utasításokat az eszköz használata során!

Rendeltetészerű használat

Ezt az eszközt a grillezett darabok hőmérsékletének mérésére és ellenőrzésére kell használni. Bármilyen más, a leírtaktól eltérő használat sérülést okozhat. A gyártó illetve a forgalmazó nem vállal felelősséget a nem megfelelő használatból eredő károkért. Amikor iGRILL MINI készüléket használ, soha ne hagyja felügyelet nélkül a grillt, és tartson be minden utasítást, amit a grill használati útmutatójában talál.

Megjegyzés: Ezt az eszközt nem használhatják gyermekek vagy olyan személyek, akik csökkent fizikai, érzékelési vagy mentális teljesítőképességgel rendelkeznek.

Megjegyzés: Az iGRILL Minit és az akkumulátort nem úgy alakították ki, hogy ellenálljon a nagy hőnek. Ha a felület annyira meleg, hogy nem lehet hozzáérni, az már túl forró a WEBER iGRILL MINI-nek és az elemnek.

Hőmérséklet-érzékelő használata

FIGYELMEZTETÉS: Sérülésveszély! A hőmérséklet-érzékelő szondák nagyon hegyesek. Kérjük, kezelje óvatosan a szondákat!



FIGYELMEZTETÉS: Égési sérülést okozhat! A szonda érintése kézvédő nélkül súlyos égési sérülést okozhat. A színes szondajelzőket nem úgy tervezték, hogy pusztán kézzel megérintsék őket a készülék használata közben, ezért azokon nincs hőszigetelés. Viseljen mindig védőkesztyűt, amikor a terméket használja, hogy elkerülje az égési sérülést!



Fontos megjegyzés: Amikor szondát használ, ügyeljen arra, hogy a huzalt úgy vezesse, hogy az ne legyen kitéve nyílt láng hatásának, illetve 380 °C-nál magasabb hőmérsékletnek. Ne tegye ki a szondát -30 °C-nál alacsonyabb hőmérsékletnek. A -30 °C-nál alacsonyabb, illetve a 300 °C-nál magasabb hőmérsékletértékek nem jelennek meg az app kijelzőjén és a szondával való kapcsolat megszakadását okozzák.

Tisztítsa meg a szondát az első használat előtt! A szonda mosogatógépben nem mosható. Ne használjon vegyszereket vagy súroló tisztítószereket a szonda tisztításához. Törölje le a szondát egy nedves törülközővel vagy higiéniai kendővel. Ügyeljen arra, hogy a szonda vezetéke, és az a terület, ahol a szonda vezetéke és a szonda találkozik, ne legyen vizes.

A szonda nem vízálló és meghibásodhat, ha víz éri. Soha ne merítse vízbe a szondát.

Hulladékkezelési előírások

A terméket nem szabad a szokásos háztartási hulladék közé tenni. A felhasználó köteles az eszközöket az elektromos és elektronikus berendezések gyűjtésére kijelölt lerakóhelyre vinni, a környezetvédelmi szempontoknak megfelelő hulladékelhelyezés biztosítása érdekében.



FIGYELMEZTETÉS: Elemek elhelyezése a hulladékban! Soha ne dobja az elemeket nyílt tűzbe! Ártalmatlanítsa az elemeket a helyi előírásoknak megfelelően!



FIGYELMEZTETÉS: Ne nyelje le az elemet, mert az kémiai eredetű égésveszélyt jelent. Ez a termék gombaelemet tartalmaz. A gombaelem lenyelése súlyos belső égési sérüléseket okozhat két óra alatt, és akár halálhoz is vezethet. Úgy tárolja az új és használt elemeket, hogy gyermekek kezébe ne kerülhessenek. Ha az elemtartót nem lehet biztonságosan zárni, akkor ne használja tovább a terméket, és ne engedje, hogy gyermekek kezébe kerüljön. Ha úgy véli, hogy az elemeket esetleg lenyelte valaki, vagy valamely testrészébe valaki behelyezte, azonnal hívjon orvosi segítséget

Műszaki adatok

Frekvenciatartomány (MHz): 2402,0 - 2480,0 MHz

Kimenő teljesítmény: 0,56 dBm

Megfelelőségi nyilatkozat

iGRILL MINI

- Márkanév:** WEBER
Modellnév: iGRILL MINI
Modellszám: 7220
Termékleírás: Bluetooth vezeték nélküli grillező hőmérő
- Gyártó:** Weber-Stephen Products LLC. 1415 S. Roselle Road, Palatine IL, 60067, USA
- A Weber-Stephen Products LLC vállalat, amelynek székhelye 1415 S. Roselle Road, Palatine IL, 60067, USA címen az Egyesült Államokban található, ezt a megfelelőségi nyilatkozatot adja ki saját kizárólagos felelőssége mellett.
- A nyilatkozat tárgya:** WEBER iGRILL MINI, amely tartalmaz egy adót, egy hússzondát és egy gombelemet (CR2032).
- A fent ismertetett nyilatkozat tárgya megfelel a vonatkozó uniós harmonizációs jogszabálynak:

2014/53/EU irányelv A rádióberendezések forgalmazásáról (RED):

Egészség/Biztonság

2012/19/EU irányelv Az elektromos és elektronikus berendezések hulladékairól (WEEE)

2011/65/EU irányelv A veszélyes anyagok felhasználásának korlátozásáról az elektromos és elektronikus berendezésekben (RoHS 2)

1907/2006/EK rendelet a vegyi anyagok regisztrálásáról, értékeléséről, engedélyezéséről és korlátozásáról (REACH)

1935/2004/EK rendelet az élelmiszerekkel rendeltetésszerűen érintkezésbe kerülő anyagokról és tárgyokról az Európai Élelmiszertanács CM/Res (2013)9 Az élelmiszerekkel érintkezésbe kerülő anyagokban és tárgyokban felhasznált fémekre és ötvözetekre vonatkozó határozatával együtt

- Harmonizált szabványok:**
Egészség/Biztonság:
EN 62368-1:2014 / A11:2017
EN 62479:2010; 1999/519/EK tanácsi ajánlás

EMC:

EN 301 489-17 V3.2.0 tervezet

EN 301 489-1 V2.2.0 tervezet

Rádió:

EN 300 328 V2.1.1

- NEM ALKALMAZHATÓ**

- A jelen nyilatkozat tárgya működéséhez szoftvert és okoseszközön engedélyezett olyan alkalmazást használ, amelyhez a szoftver kapcsolódik.

- Aláírta a Weber-Stephen Products LLC,
Palatine, IL USA nevében 2018. augusztus 27-én.

Ralph N. Ten Bruin

Ralph N. Ten Bruin Szabályozási ügyekért felelős globális igazgató



Gyártó:

Weber-Stephen Products LLC

1415 S. Roselle Road
Palatine, IL 60067-6266
USA

Importőr:

Weber-Stephen Products (EMEA) GmbH

Leipziger Straße 124
10117 Berlin
Tel: (+49) 307554184-0

Ügyfélszolgálat elérhetőség:

Weber-Stephen France SAS

C.S. 80322 - 95617,
Cergy Pontoise Cedex, FRANCE
TÉL: (+33) 810 19 32 37
service.consommateurs@weberstephen.com
FR, ES, PT, IT, BE, LU, NL

Weber-Stephen Deutschland GmbH

Rheinstrasse 194, 55218
Ingelheim, DEUTSCHLAND
TEL: (+49) 6132 8999 0
info-de@weberstephen.com
DE, AT, CH, HU, CZ, SK, RO, RU, HR, BG,
GR, SI, UA, CY, AE, KW, QA, BH, SA, EG

Weber-Stephen Nordic ApS

Bøgildsmindevej 23, DK-9400,
Nørresundby, DANMARK
TEL: (+45) 99 36 30 10
info@weberstephen.dk
DK, SE, FI, NO, LV, EE, LT

Weber-Stephen Polska Sp. z o.o.

Ul. Minerska 29 lok.1, 04-506
Warszawa, POLSKA
TEL. (+48) 22 392 04 69
info-pl@weberstephen.com
PL

Weber-Stephen Products (U.K.) Limited

10th Floor - Metro Building, 1 Butterwick,
Hammersmith, London W6 8DL, UK
TEL: +44 (0) 203 630 1500
customerserviceuk@weberstephen.com
GB, IE

Weber Stephen Turkey Ev ve Bahçe

Malzemeleri Ticaret Ltd. Şti
İstoç Toptancılar Çarşısı C Blok 4. Kat No: 31
34219 Mahmutbey/Güneşli / İstanbul
Tel: +90 212 659 64 80 Pbx
Fax: +90 212 659 64 83
TR

A Bluetooth® szövédjegy és logók bejegyzett védjegyek, amelyeknek tulajdonosa a Bluetooth SIG, Inc., és az ilyen védjegyeket a Weber-Stephen Products LLC engedéllyel használja. A többi védjegy és márkanev a megfelelő tulajdonosát jelzi.

