



# KÄYTTÖOPAS

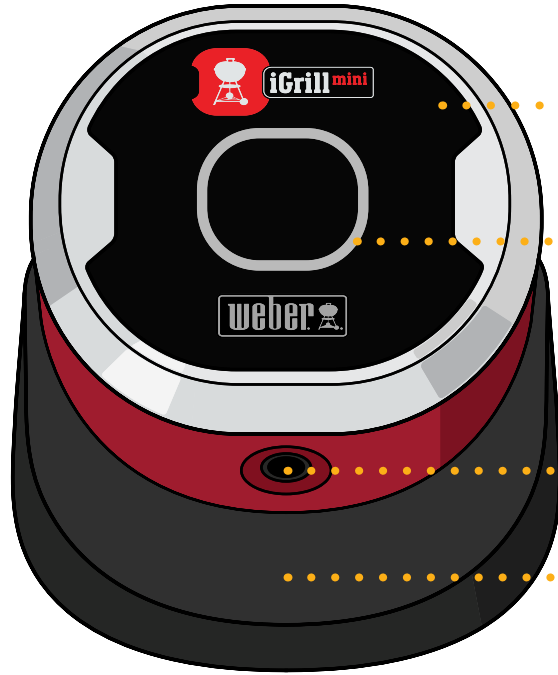
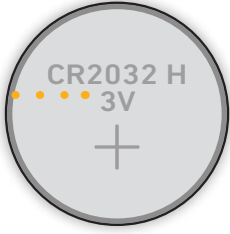
# Sisällysluettelo

Laatikon sisältö .....	3
Pikaohjeet .....	4
Tärkeitä tietoja.....	14
Käyttötarkoitus.....	14
Anturin käyttö.....	14
Hävittämisvaatimukset.....	15
Tekniset tiedot.....	15
Vaatimustenmukaisuusvakuutus .....	16

# Laatikon sisältö

## CR2032 Paristo

Paristo on  
asennettu valmiiksi



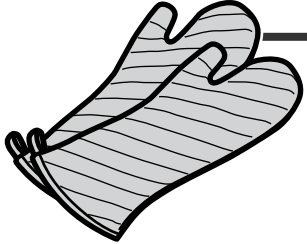
iGRILL MINI

LED-näyttö

Anturiliitäntä

Pidike (magneettinen)

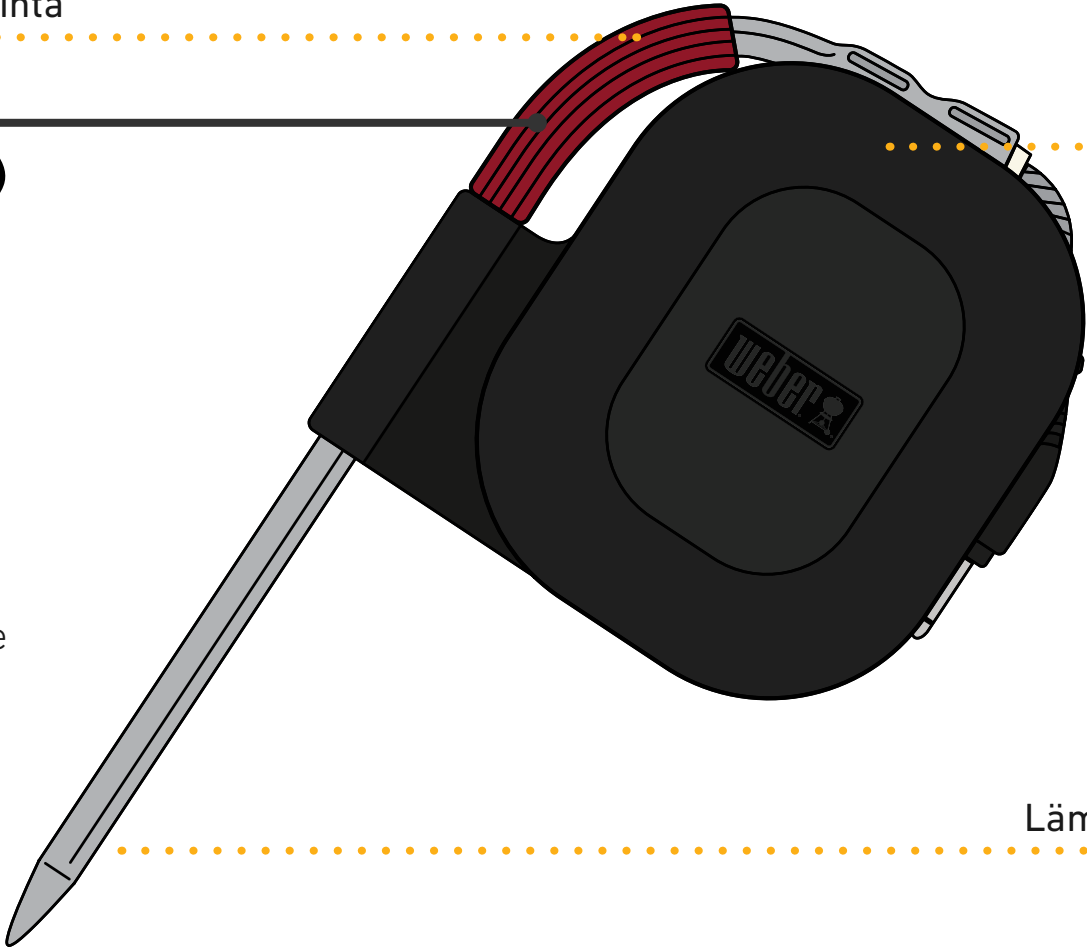
## Anturin värimerkintä



### VAROITUS!

Anturi kuumenee  
kuumaksi.  
Suojaa kätesi  
grillikintailla.


Anturin kela



Lämpötila-anturi

## Magneettilevy, lisävaruste

Voidaan kiinnittää  
ei-magneettiselle pinnalle  
pystyasennusta varten



Voidaan kiinnittää  
pystyasentoon

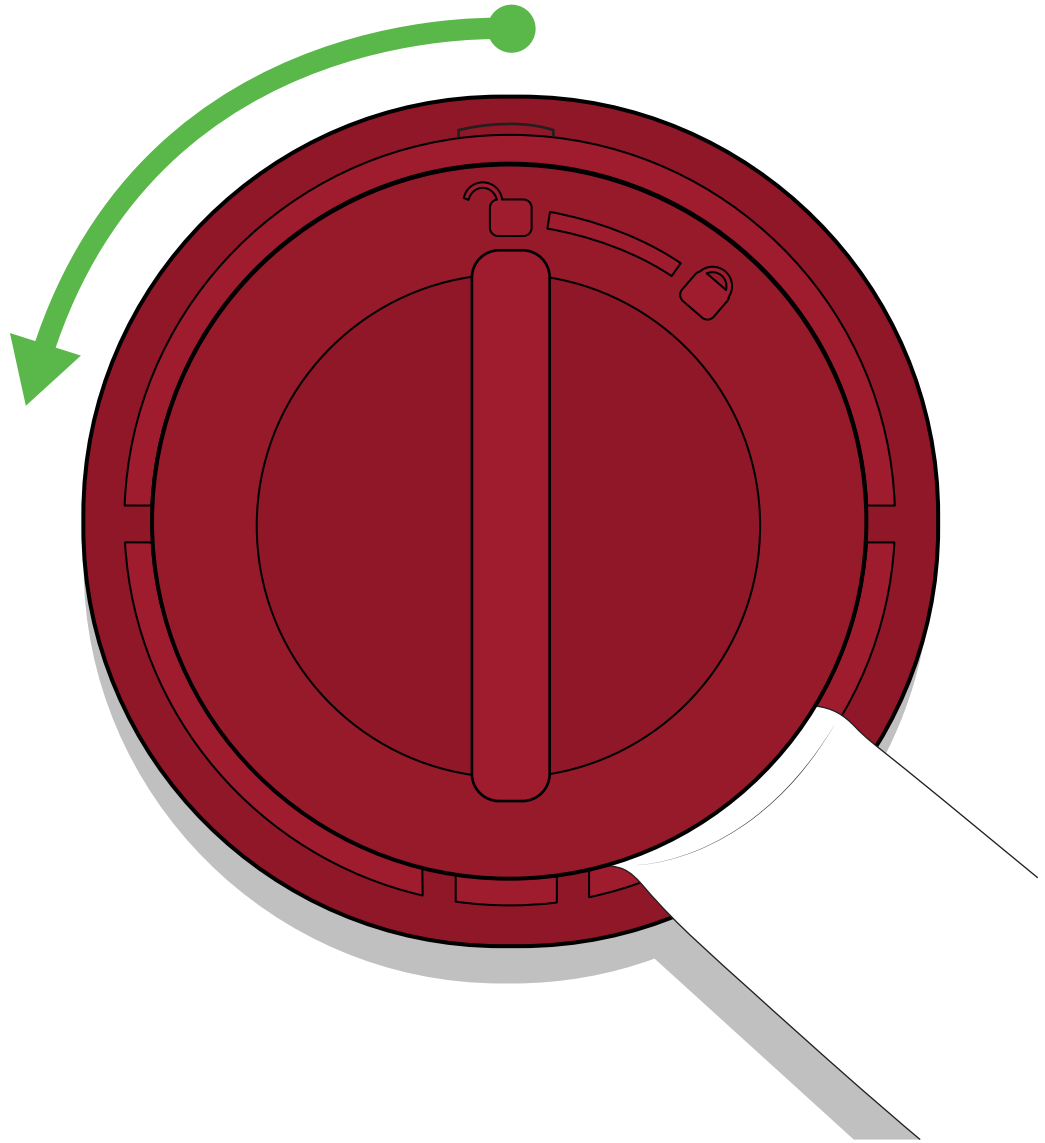
# Pikaohjeet

1



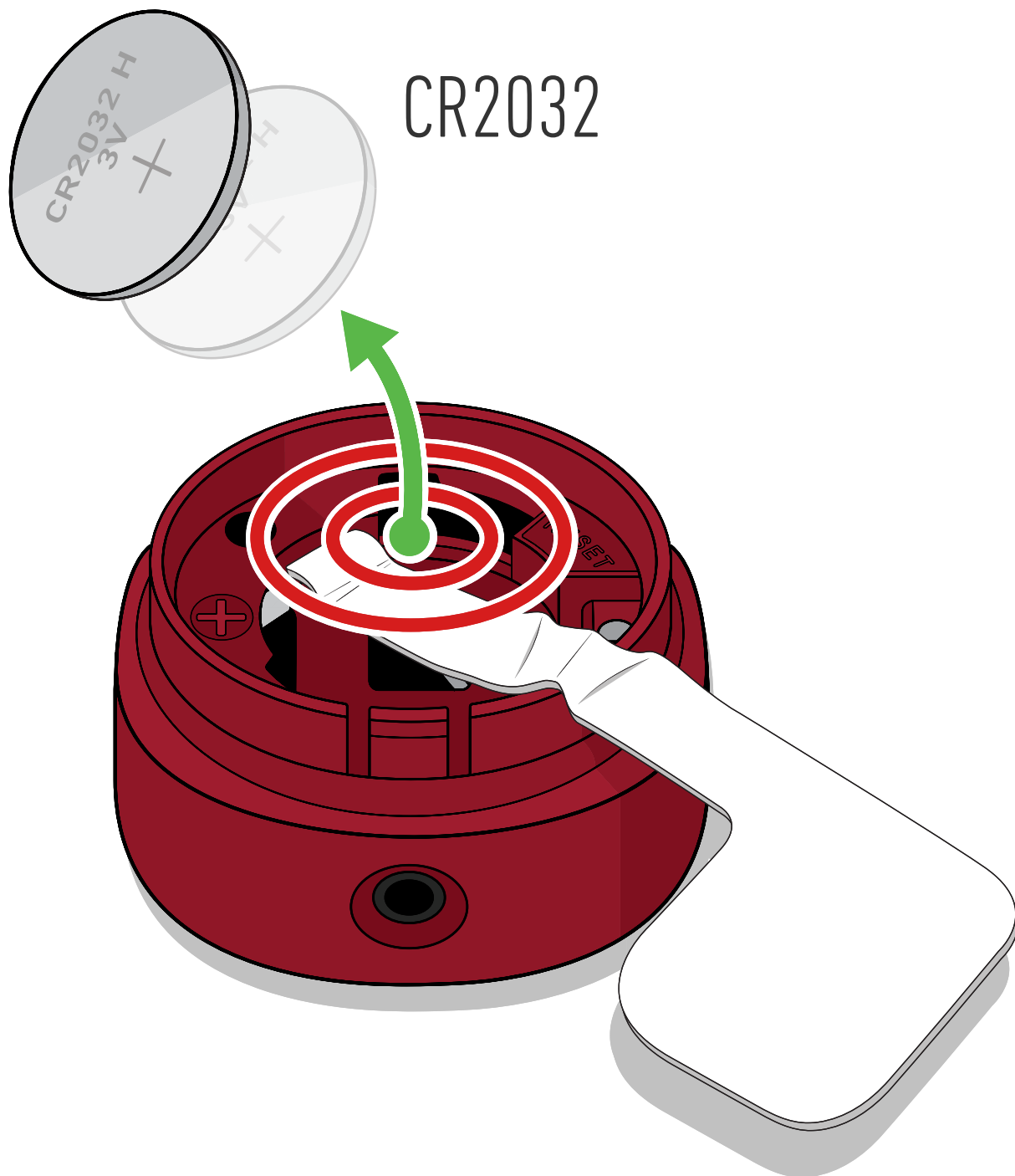
Irrota iGRILL MINI pidikkeestään.

2



Avaa iGRILL MINIn pohjassa oleva paristokotelon kansi kiertämällä sitä vastapäivään.

3

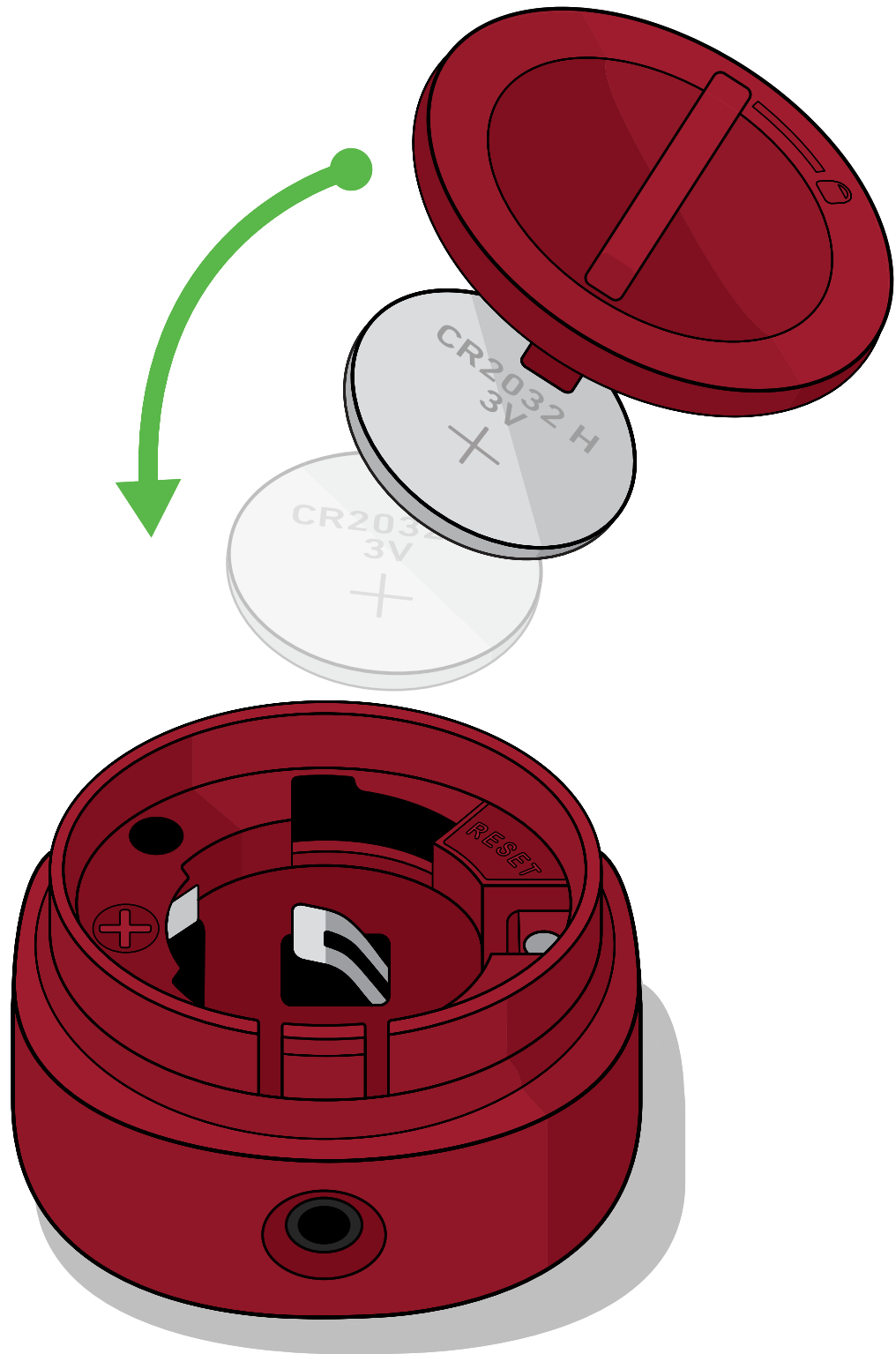


Poista paristo vetämällä paperiliuskasta.



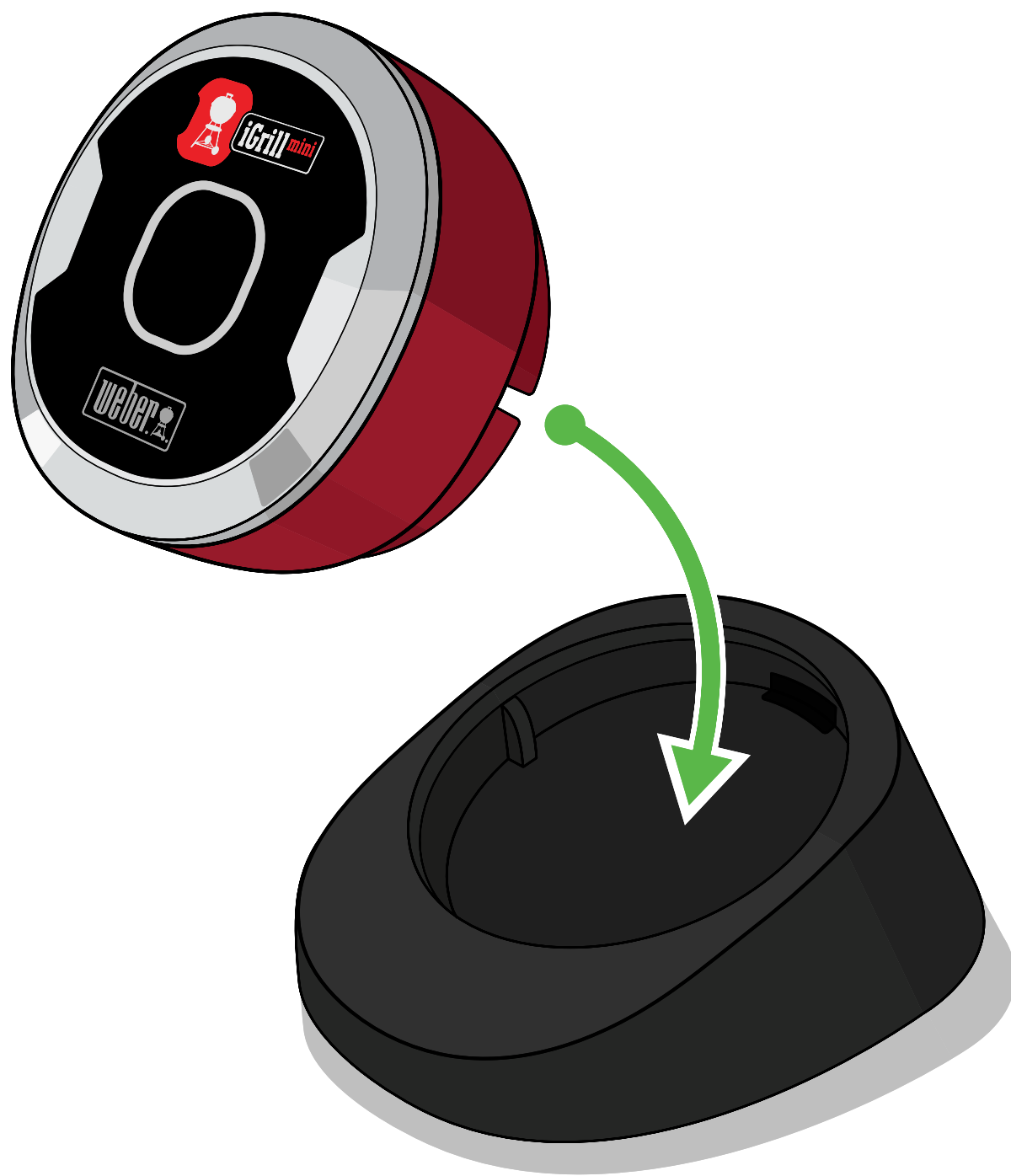
**VAROITUS: Paristojen hävittäminen!**  
Älä koskaan heitä paristoja avotuleen.  
Hävitä paristot aina paikallisten lakisääteisten määräysten mukaisesti.

4



Laita paristo paikalleen pluspuoli ylöspäin ja sulje paristokotelon kansi.

5



Laita iGRILL MINI takaisin pidikkeeseensä.



6



Lataa WEBER iGRILL -sovellus.  
Salli Bluetoothin<sup>®</sup> käyttö  
älylaitteesi asetuksissa.

7



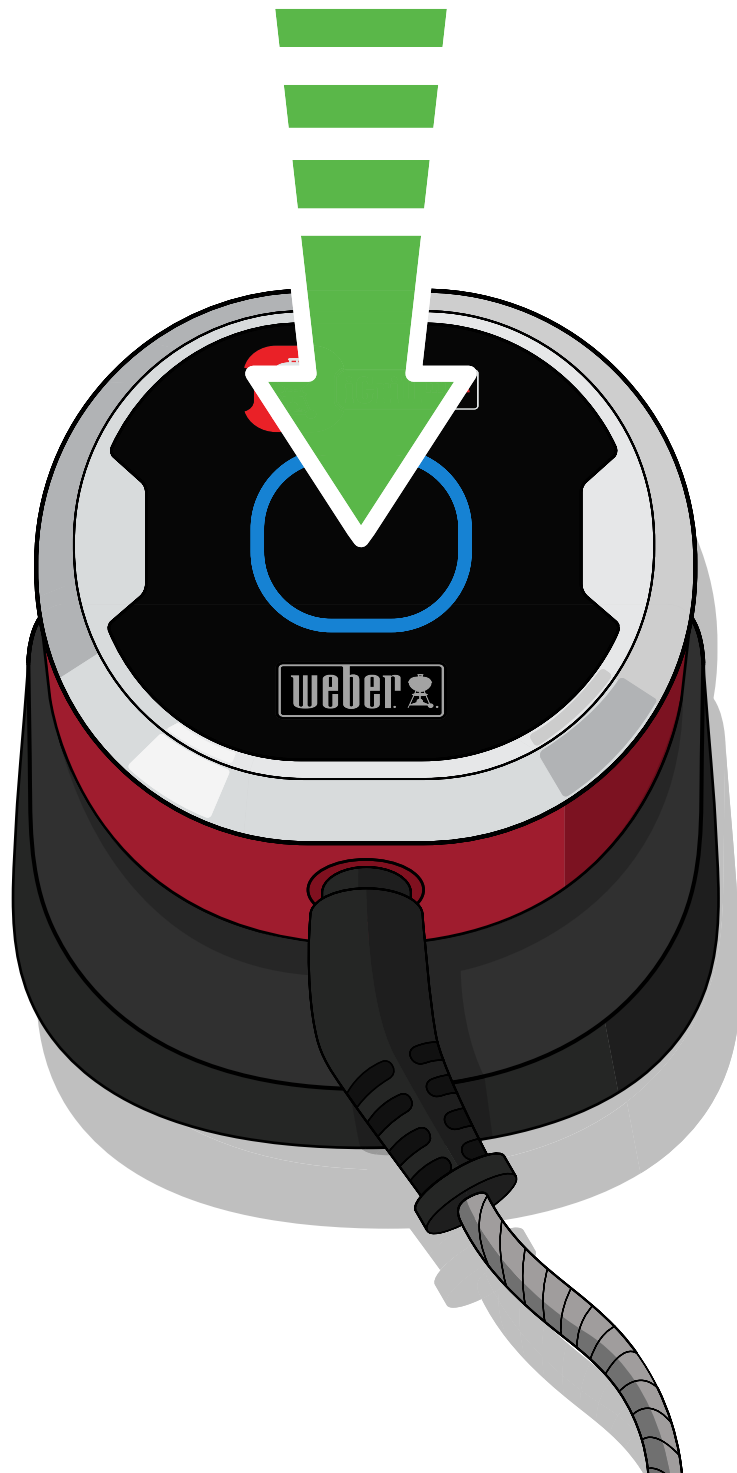
Liitä lämpötila-anturi liitântään.



**VAROITUS: Palovammojen vaara!**

Lämpötila-antureiden käsitleminen paljain käsin aiheuttaa vakavia palovammoja. Käytä palovammojen välttämiseksi kuumuudelta suojaavia käsineitä aina kun käytät tätä tuotetta.

8



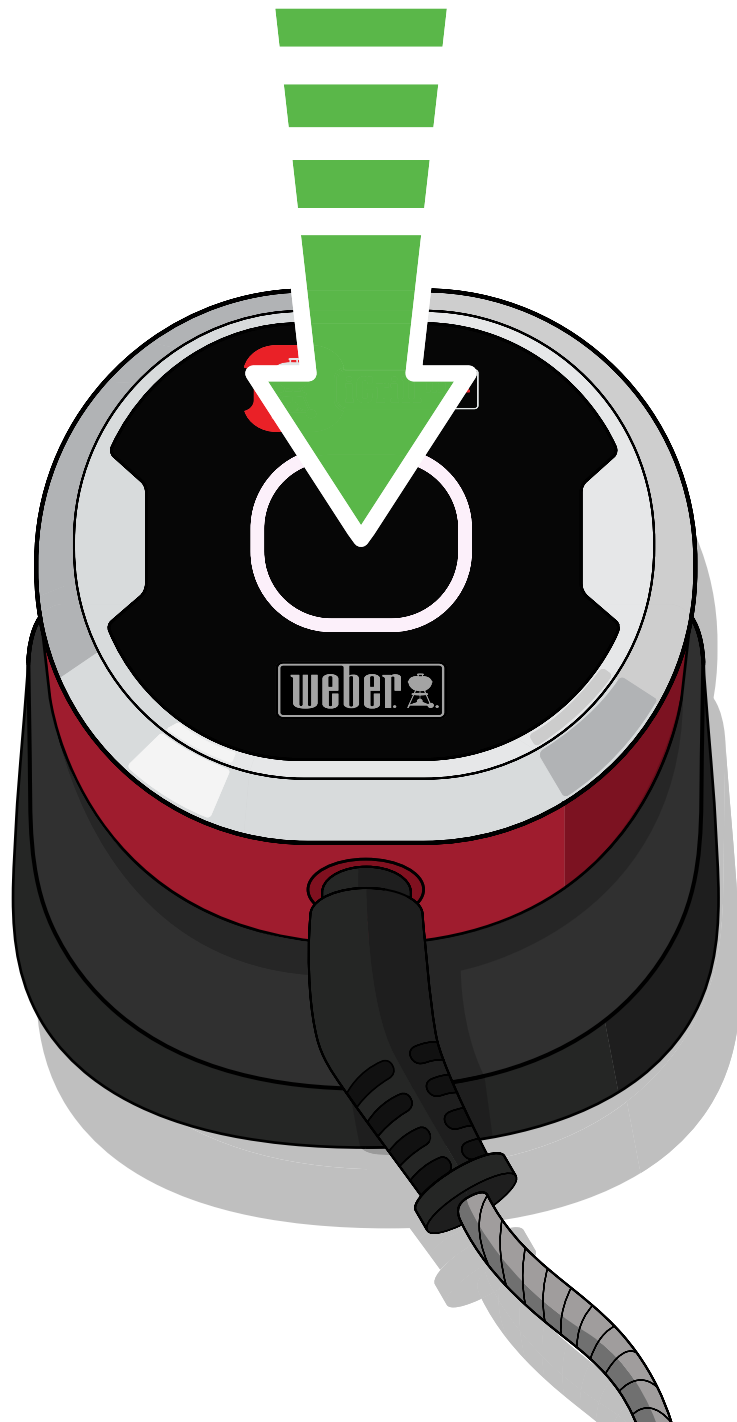
Kytke iGRILL MINI päälle painamalla nopeasti virtapainiketta. Näytön väri vaihtuu muutaman kerran, ja se vilkkuu sitten sinisenä laitteen odottaessa laiteparia.

9



Käynnistä älylaitteesi WEBER iGRILL -sovellus. Noudata sovelluksen sisältämiä laiteparin muodostamista koskevia ohjeita. iGRILL MINI on nyt käyttövalmis.

Lisää tietoa ja inspiraatiota on osoitteessa [weber.com/igrillsupport](https://weber.com/igrillsupport).



Kytke iGRILL MINI pois päältä painamalla virtapainiketta, kunnes näyttöön ilmestyy valkoinen valo.

# Tärkeitä tietoja

Sivustolla [weber.com/igrillsupport](http://weber.com/igrillsupport) on lisätietoa laitteen yhteensopivuudesta, WEBER iGrill -sovelluksen kielivaihtoehdoista, täydellinen käyttöopas sekä paljon inspiraatiota grillaamiseen. Lue opas kokonaan – erityisesti turvallisuustiedot – ennen WEBER iGRILL MINIn käyttöönottoa ja noudata ohjeita aina kun käytät laitetta.

## Käyttötarkoitus

Laite on tarkoitettu käytettäväksi grillattavien ruokien lämpötilan mittaamiseen ja valvomiseen. Kaikki muu kuin edellä mainittu käyttö voi aiheuttaa vahinkoa. Valmistaja tai jälleenmyyjä ei ole vastuussa laitteen virheellisestä käytöstä johtuvista vahingoista. Kun käytät iGRILL MINI -laitetta, pidä grilliä koko ajan silmällä ja noudata kaikkia grillin omistajan oppaassa olevia ohjeita.

**Huomaa:** Laitetta ei ole tarkoitettu lasten eikä sellaisten henkilöiden käyttöön, joilla on fyysisiä, psyykkisiä tai aisteihin liittyviä rajoitteita.

**Huomaa:** iGRILL MINIä ja sen paristoa ei ole suunniteltu kestäämään korkeaa lämpöä. Jos pinta on liian kuuma kosketettavaksi, se on liian kuuma WEBER iGRILL MINille ja sen paristolle.

## Lämpötila-anturin käyttö

**VAROITUS: Loukkaantumisen vaara!** Lämpötila-anturit ovat erittäin teräviä. Käsittele niitä varovasti.



**VAROITUS: Palovammojen vaara!** Anturin käsitteleminen paljain käsin aiheuttaa vakavia palovammoja. Anturin värillisiin merkkivaloihin ei saa koskea paljain käsin grillin käytön aikana, koska ne eivät ole lämpöeristettyjä. Käytä palovammojen välttämiseksi kuumuudelta suojaavia käsineitä aina kun käytät tätä tuotetta.



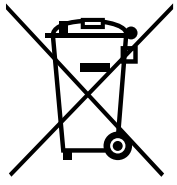
**Tärkeä huomautus:** Kun käytät anturia, aseta johto siten, ettei se altistu liekeille tai yli 380 °C:n lämpötilalle. Älä myöskään altista anturia alle -30 °C:n lämpötilalle. Alle -30 °C:n tai yli 300 °C:n lämpötilat eivät näy sovelluksessa ja aiheuttavat anturiyhteyden katoamisen.

Puhdista anturi ennen ensimmäistä käyttöä. Anturi ei kestä konepesua. Älä käytä anturin puhdistamiseen kemikaaleja tai naarmuttavia puhdistusaineita. Pyyhi anturi kostealla pyyhkeellä tai talouspaperilla. Huolehdi siitä, etteivät anturin johdot pääse kostumaan anturin ja johdon liitoskohdassa.

Anturi ei ole vesitiivis ja vesi voi vahingoittaa sitä. Älä koskaan upota anturia veteen.

# Hävittämisvaatimukset

Tätä tuotetta ei saa hävittää tavallisen talousjätteen mukana. Käyttäjä on velvoitettu viemään laitteen sähkö- ja elektroniikkalaitteiden kierrätyspisteeseen laitteen ympäristöystävällisen hävittämisen varmistamiseksi.



**VAROITUS: Paristojen hävittäminen!** Älä koskaan heitä paristoja avotuleen. Hävitä paristot aina paikallisten lakisääteisten määräysten mukaisesti.



**VAROITUS: Älä niele paristoa, kemiallisten palovammojen vaara.** Tämä tuote sisältää nappipariston. Nappiparisto voi nieltynä aiheuttaa vakavia sisäisiä palovammoja jo kahdessa tunnissa ja voi johtaa kuolemaan. Pidä uudet ja käytetyt paristot poissa lasten ulottuvilta. Jos paristolokero ei sulkeudu kunnolla, lopeta tuotteen käyttö ja pidä se poissa lasten ulottuvilta. Jos epäilet, että paristoja on nieltä tai työnnetty johonkin ruumiinaukkoon, hakeudu välittömästi lääkäriin.

## Tekniset tiedot

**Taajuusalue (MHz):** 2 402,0–2 480,0 MHz

**Antoteho:** 0,56 dBm

# Vaatimustenmukaisuusvakuutus

## iGRILL MINI

- Tavaramerkki:** WEBER  
**Mallin nimi:** iGRILL MINI  
**Mallinumero:** 7220  
**Tuotteen kuvaus:** Langaton Bluetooth-grillilämpömittari
- Valmistaja:** Weber-Stephen Products LLC, 1415 S. Roselle Road, Palatine IL, 60067, USA
- Weber-Stephen Products LLC, 1415 S. Roselle Road, Palatine IL, 60067, USA, antaa tämän vaatimustenmukaisuusvakuutuksen omalla yksinomaisella vastuullaan.
- Vakuutuksen kohde:** WEBER iGRILL MINI, joka sisältää lähettimen, yhden lihan lämpötila-anturin ja nappipariston (CR2032).
- Tämä edellä kuvatun vakuutuksen kohde vastaa Euroopan unionin yhdenmukaistetun lainsäädännön asiaankuuluvia vaatimuksia:  
**Direktiivi 2014/53/EU** radiolaitedirektiivi (RED):  
**Turvallisuus/terveys**  
Direktiivi 2012/19/EU sähkö- ja elektroniikkalaiteromusta (WEEE)  
Direktiivi 2011/65/EU vaarallisten aineiden käytön rajoittamisesta sähkö- ja elektroniikkalaitteissa (RoHS 2)  
Asetus nro 1907/2006 kemikaalien rekisteröinnistä, arvioinnista, lupamenettelyistä ja rajoituksista (REACH)  
Asetus (EY) 1935/2004 elintarvikkeen kanssa kosketukseen joutuvista materiaaleista ja tarvikkeista sekä Euroopan neuvoston päätös CM/Res (2013)9 elintarvikkeen kanssa kosketukseen joutuvissa materiaaleissa ja tarvikkeissa käytettävistä metalleista ja metalliseoksista
- Yhdenmukaistetut standardit:**  
**Turvallisuus/terveys:**  
EN 62368-1:2014 / A11:2017  
FI 62479:2010; Neuvoston suositus 1999/519/EY  
**Sähkömagneettinen yhteensopivuus:**  
Luonnos EN 301 489-17 V3.2.0  
Luonnos EN 301 489-1 V2.2.0  
**Radiolaitteet:**  
EN 300 328 V2.1.1
- Ei sovellettavissa**
- Tämän vakuutuksen kohdetta ohjataan ohjelmistolla ja älylaitteeseen asennettavalla sovelluksella, johon ohjelmisto muodostaa yhteyden.
- Yrityksen Weber-Stephen Products LLC, Palatine, IL USA puolesta allekirjoittanut 27. elokuuta 2018

Ralph N. Ten Bruin

Ralph N. Ten Bruin, Global Director of Regulatory Affairs





Valmistaja:

**Weber-Stephen Products LLC**

1415 S. Roselle Road  
Palatine, IL 60067-6266  
USA

Maahantuoja:

**Weber-Stephen Products (EMEA) GmbH**

Leipziger Straße 124  
10117 Berliini  
Puh. (+49) 307554184-0

Asiakaspalvelujen yhteystiedot

**Weber-Stephen France SAS**

C.S. 80322 - 95617,  
Cergy Pontoise Cedex, RANSKA  
Puh. (+33) 810 19 32 37  
service.consommateurs@weberstephen.com  
FR, ES, PT, IT, BE, LU, NL

**Weber-Stephen Deutschland GmbH**

Rheinstrasse 194, 55218  
Ingelheim, SAKSA  
Puh. (+49) 6132 8999 0  
info-de@weberstephen.com  
DE, AT, CH, HU, CZ, SK, RO, RU, HR, BG,  
GR, SI, UA, CY, AE, KW, QA, BH, SA, EG

**Weber-Stephen Nordic ApS**

Bøgildsmindevej 23, DK-9400,  
Nørresundby, TANSKA  
Puh. (+45) 99 36 30 10  
info@weberstephen.dk  
DK, SE, FI, NO, LV, EE, LT

**Weber-Stephen Polska Sp. z o.o.**

Ul. Minerska 29 lok.1, 04-506  
Warszawa, PUOLA  
Puh. (+48) 22 392 04 69  
info-pl@weberstephen.com  
PL

**Weber-Stephen Products (U.K.) Limited**

10th Floor - Metro Building, 1 Butterwick,  
Hammersmith, London W6 8DL, ISO-  
BRITANNIA  
Puh. +44 (0) 203 630 1500  
customerserviceuk@weberstephen.com  
GB, IE

**Weber Stephen Turkey Ev ve Bahçe**

Malzemeleri Ticaret Ltd. Şti  
İstoç Toptancılar Çarşısı C Blok 4. Kat No: 31  
34219 Mahmutbey/Güneşli / İstanbul  
Puh. +90 212 659 64 80 Pbx  
Faksi +90 212 659 64 83  
TR

Bluetooth®-sanamerkki ja -logot ovat Bluetooth SIG, Inc:n rekisteröityjä tavaramerkkejä ja Weber-Stephen Products LLC:llä on niiden käyttöluva. Muut tavaramerkit ja tuotenimet ovat omistajiensa omaisuutta.

