

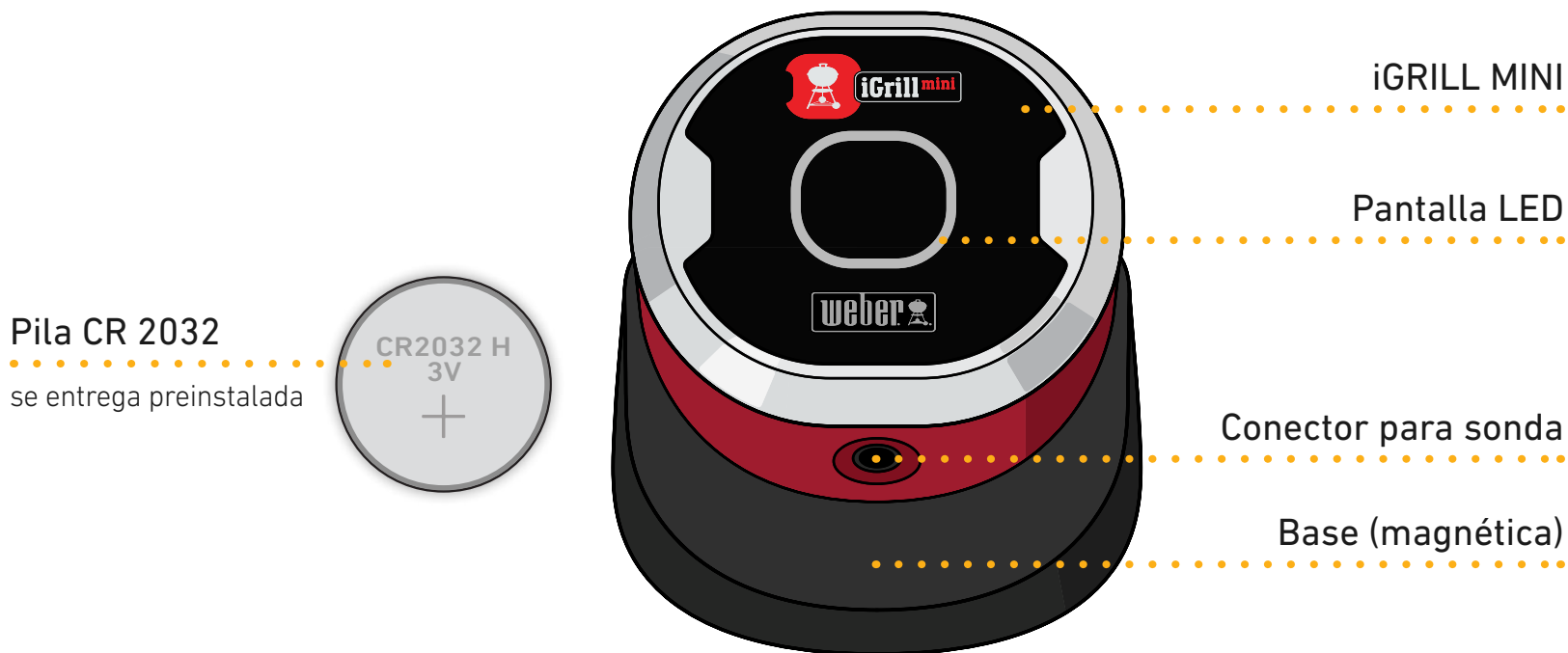


GUÍA DEL USUARIO

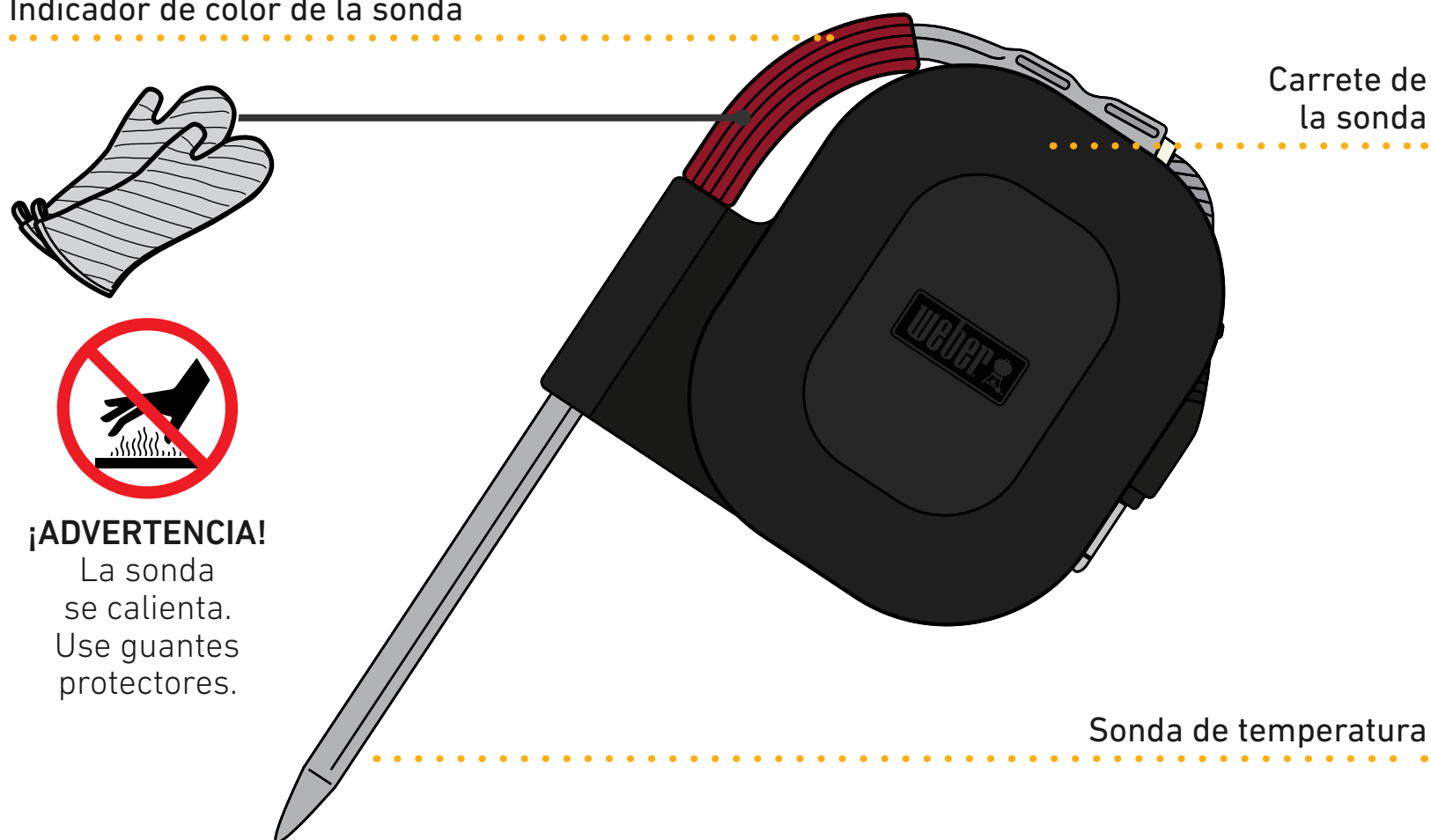
Índice

Contenido de la caja	3
Instrucciones de inicio rápido	4
Información importante	14
Uso previsto	14
Uso de la sonda de temperatura	14
Requisitos de eliminación	15
Especificaciones técnicas	15
Declaración de Conformidad	16

Contenido de la caja



Indicador de color de la sonda



Disco magnético opcional

se puede adherir a superficies no magnéticas para facilitar la instalación del soporte vertical



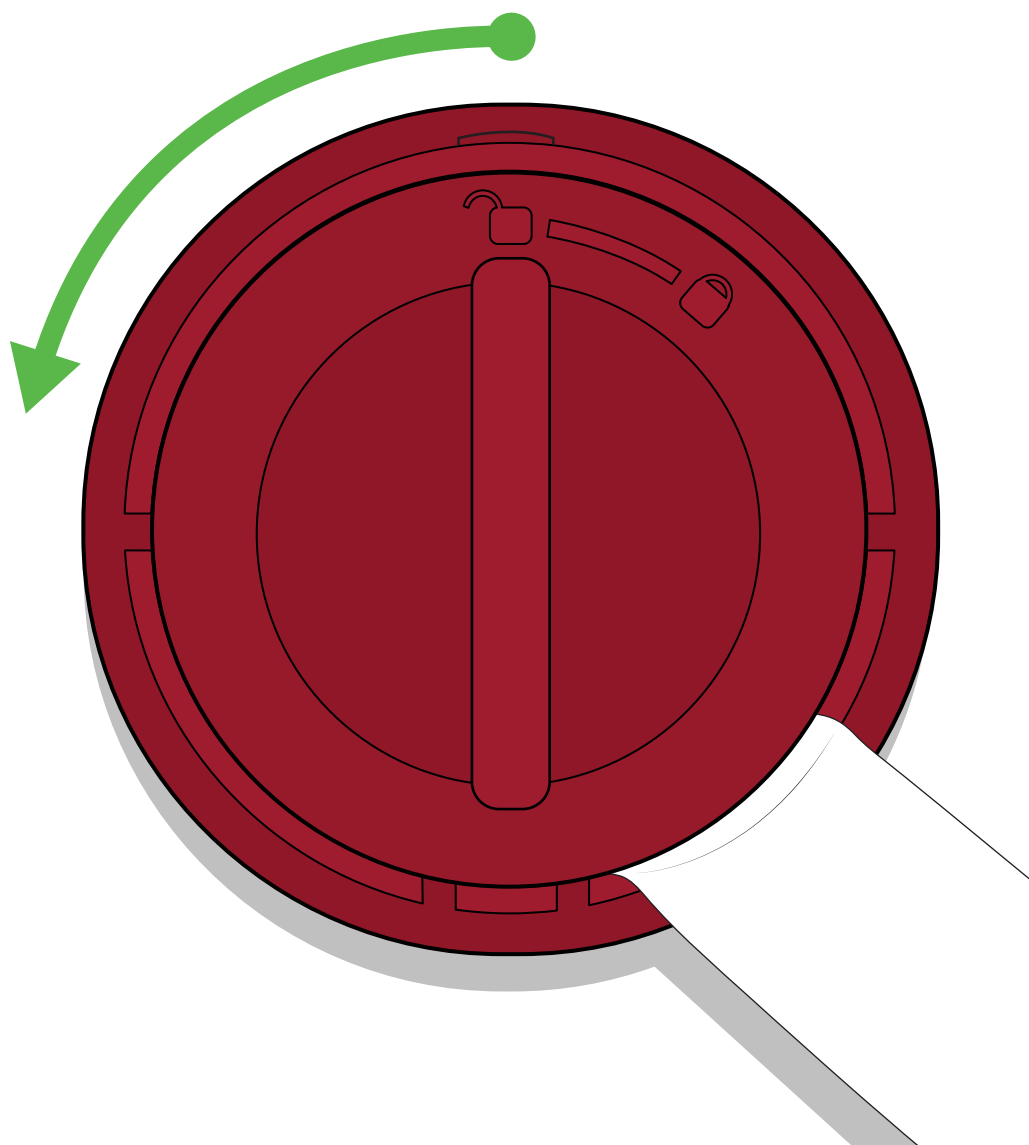
Instrucciones de inicio rápido

1



Separe el iGRILL MINI de la base.

2



Abra la tapa de la pila, situada debajo del iGRILL MINI, girándola en sentido contrario a las agujas del reloj.

3



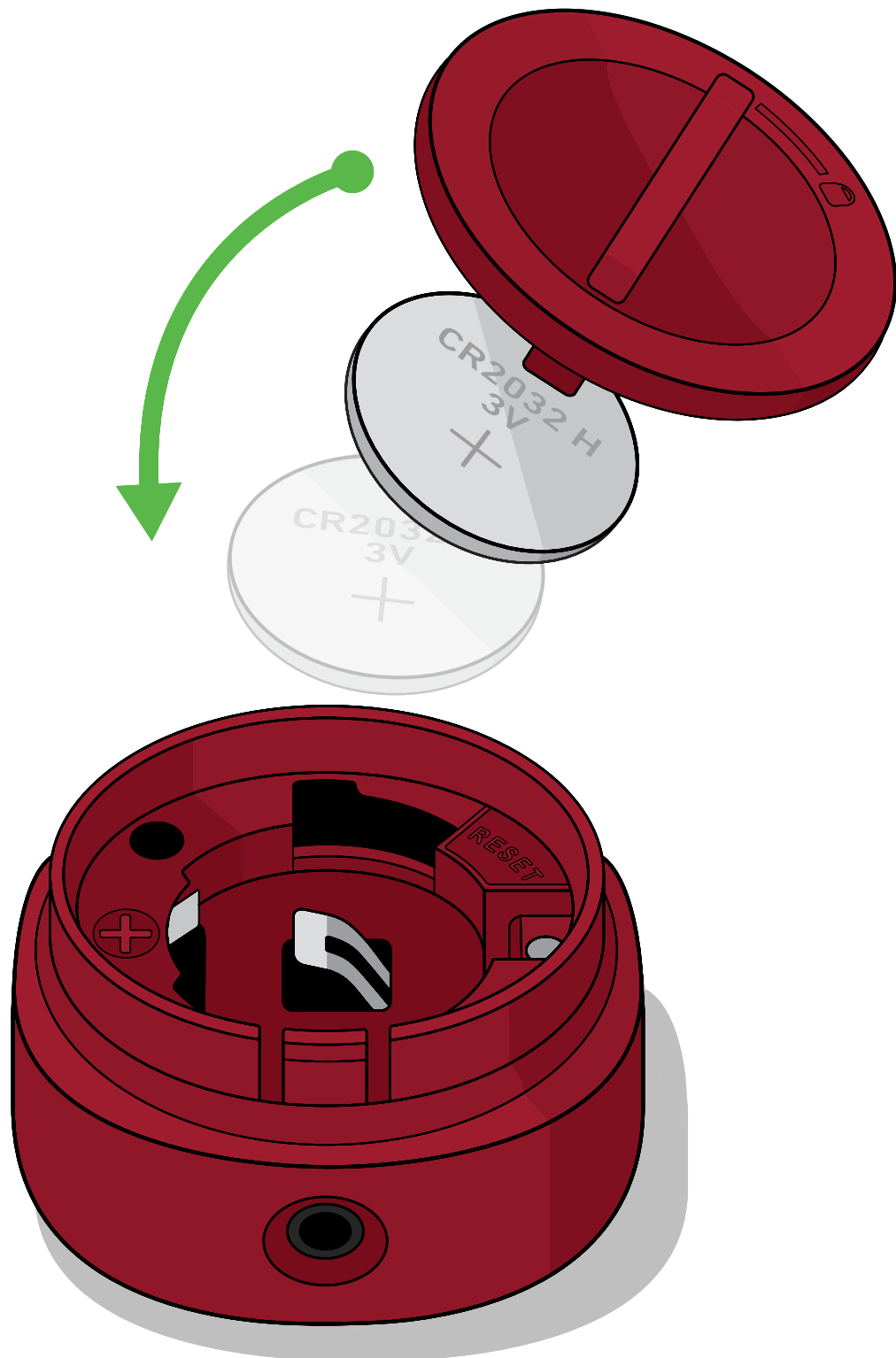
Saque la pila tirando de la lengüeta de papel.



ADVERTENCIA: ¡Eliminación de la pila!

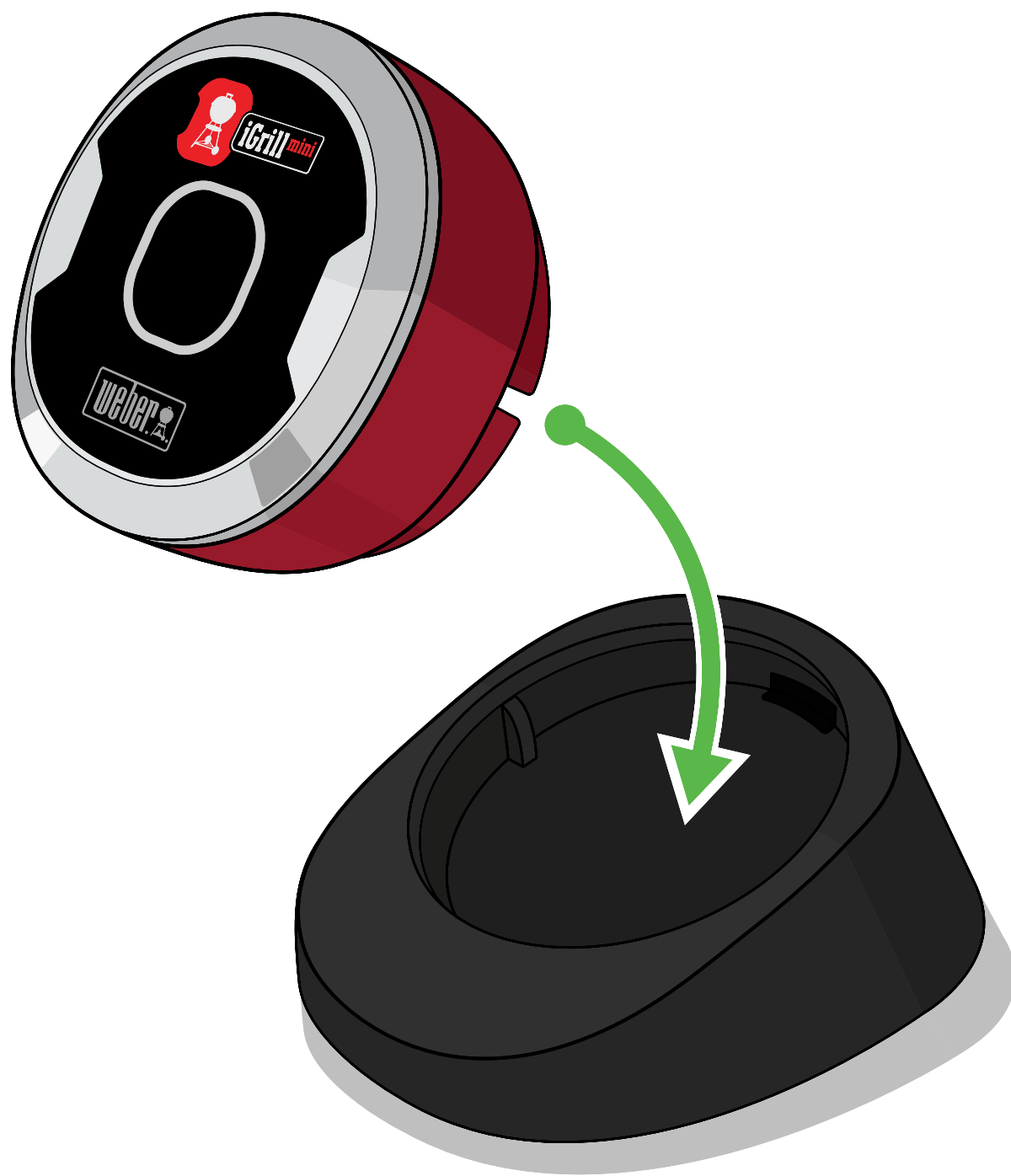
No arroje la pila al fuego para desecharla. Deseche la pila de acuerdo con la legislación local en vigor.

4



Asegúrese de colocar la pila en la posición correcta, con la cara positiva orientada hacia arriba, e instale de nuevo la tapa de la pila.

5



Encaje el iGRILL MINI de nuevo en la base.

6



Descargue la app WEBER iGRILL.
A continuación, habilite la conexión
Bluetooth® en su dispositivo
inteligente desde “Ajustes”.

7




Inserte la sonda de temperatura en el conector.



ADVERTENCIA: ¡Riesgo de quemaduras!

Manipular una sonda de temperatura sin protección puede causar quemaduras graves en las manos. Use guantes térmicos en todo momento durante el uso de este producto para evitar quemaduras.



Pulse brevemente el botón de encendido para activar el iGRILL MINI. La pantalla se iluminará en varios colores; a continuación, parpadeará en color azul en espera de que tenga lugar el emparejamiento.

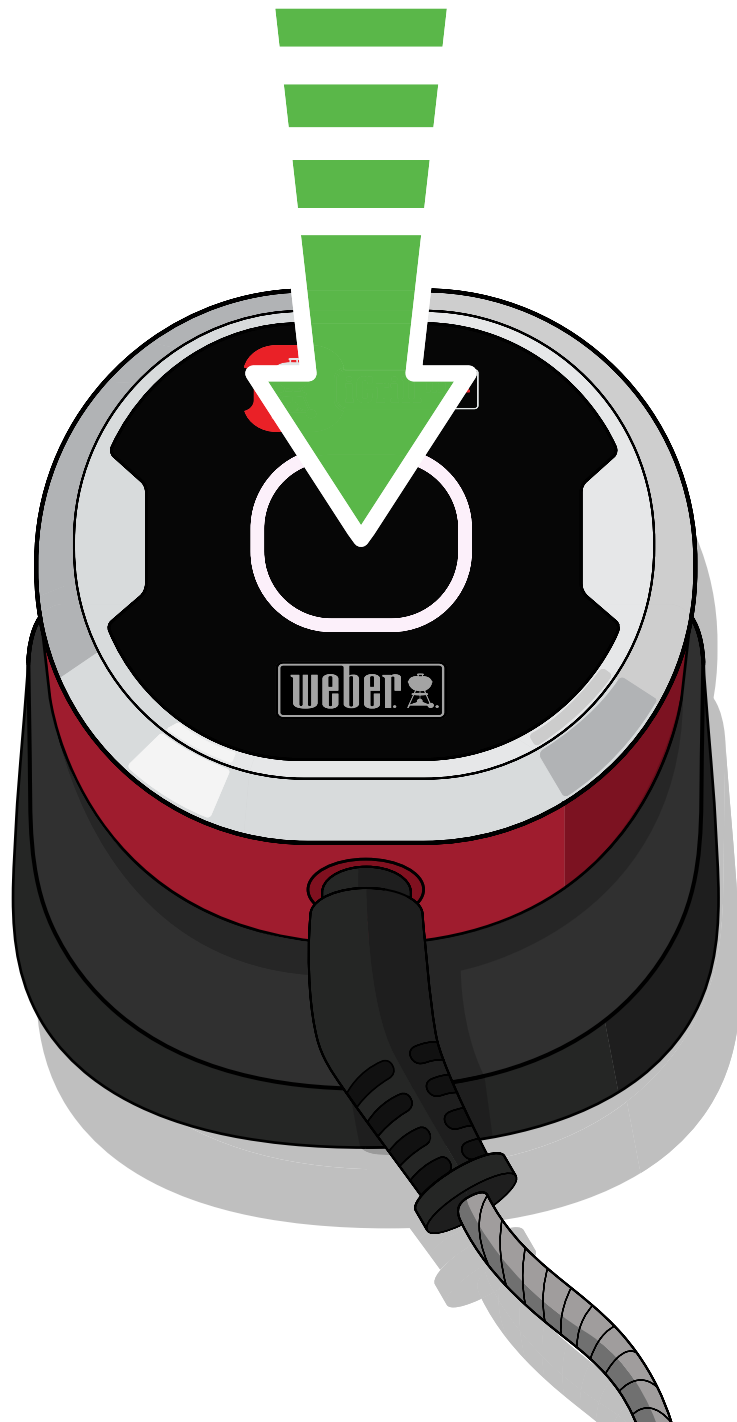
9



Abra la app WEBER iGRILL en su dispositivo inteligente. Siga las instrucciones de emparejamiento indicadas en la app.

Ya está listo para usar su iGRILL Mini.

Para más información e ideas para cocinar a la barbacoa, visite weber.com/igrillsupport.



Para apagar el iGRILL MINI, mantenga pulsado el botón de encendido hasta que la pantalla se ilumine en color blanco.

Información importante

Visite weber.com/igrillsupport para más información sobre los dispositivos compatibles y los idiomas en los que está disponible la app WEBER iGRILL, o consultar una completa guía del usuario con fantásticas ideas para cocinar a la barbacoa. Lea íntegramente la guía del usuario (en especial, la información sobre seguridad) antes de usar el termómetro iGRILL MINI de WEBER por primera vez y respete las instrucciones que contiene durante el uso del dispositivo.

Uso previsto

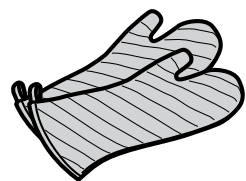
Use este dispositivo para medir y controlar la temperatura de diferentes alimentos al cocinarlos en una barbacoa. Todo uso ajeno al aquí descrito puede dar lugar a lesiones personales y daños materiales. El fabricante y el distribuidor rechazan toda responsabilidad derivada de lesiones personales o daños materiales resultantes de usos inadecuados. Preste atención a la barbacoa constantemente y respete todas las instrucciones descritas en el manual del propietario de la misma durante el uso de un termómetro iGRILL MINI.

Nota: Este dispositivo no es apto para el uso por niños o personas discapacitadas física, sensorial o mentalmente.

Nota: El termómetro iGRILL MINI y la pila no están diseñados para soportar altas temperaturas. Si la superficie quema al tocarla, la temperatura será excesiva tanto para el dispositivo como para la pila.

Uso de la sonda de temperatura

ADVERTENCIA: ¡Riesgo de lesiones personales! Las sondas de temperatura son objetos muy afilados. Extreme la precaución al manipularlas.



ADVERTENCIA: ¡Riesgo de quemaduras! Manipular la sonda sin protección puede dar lugar a quemaduras graves en las manos. Los indicadores de colores de la sonda no están diseñados para el contacto directo con las manos durante el uso de la barbacoa ni proporcionan aislamiento térmico. Use guantes térmicos en todo momento durante el uso de este producto para evitar quemaduras.




Nota importante: Durante el uso de la sonda, asegúrese de pasar el cable de manera que no quede expuesto al fuego ni a temperaturas superiores a 380 °C. La sonda no debe someterse a temperaturas inferiores a -30 °C. Las temperaturas inferiores a -30 °C y superiores a 300 °C no se representan en la app y causan la desconexión de la sonda.

Limpie la sonda antes de usarla por primera vez. La sonda no es apta para lavavajillas. No use sustancias químicas ni detergentes abrasivos para limpiar la sonda. Limpie la sonda con un paño húmedo o toallitas higiénicas. Tome las precauciones necesarias para evitar que se mojen tanto el cable de la sonda como el punto en el que el cable se une a la sonda.

La sonda no es impermeable y puede sufrir daños como resultado de la exposición al agua. No sumerja en agua la sonda bajo ninguna circunstancia.

Requisitos de eliminación

Este producto no debe eliminarse junto con los residuos domésticos habituales. El usuario está obligado a llevar los dispositivos a un punto de recogida designado para la eliminación de aparatos eléctricos y electrónicos con objeto de garantizar su eliminación ecológica.



ADVERTENCIA: ¡Eliminación de la pila! No arroje la pila al fuego para desecharla. Deseche la pila de acuerdo con la legislación local en vigor.

ADVERTENCIA: ¡Peligro de quemaduras químicas por ingestión de la pila!

Este producto contiene una pila de botón. Si dicha pila de botón se ingiere, puede causar quemaduras internas graves en sólo dos horas y ocasionar la muerte. Mantenga las pilas nuevas y usadas fuera del alcance de los niños. Si el compartimento de la pila no se cierra bien, interrumpa el uso del producto y manténgalo fuera del alcance de los niños. Si cree que pueden haberse ingerido o introducido pilas en cualquier parte del cuerpo, solicite atención médica inmediata.



Especificaciones técnicas

Banda de frecuencias (MHz): 2402,0-2480,0 MHz

Potencia de salida: 0,56 dBm

Declaración de Conformidad

iGRILL MINI

1. **Nombre de la marca:** WEBER
Nombre del modelo: iGRILL MINI
Número de modelo: 7220
Descripción del producto: termómetro inalámbrico Bluetooth para cocinar alimentos a la barbacoa
2. **Fabricante:** Weber-Stephen Products LLC. 1415 S. Roselle Road, Palatine IL, 60067 (EE. UU.).
3. Weber-Stephen Products LLC, empresa con domicilio en 1415 S. Roselle Road, Palatine IL, 60067 (EE. UU.), publica esta Declaración de Conformidad bajo su exclusiva responsabilidad.
4. **Objeto de la Declaración:** iGRILL MINI de WEBER, conteniendo un transmisor, una sonda de temperatura y una pila de botón (CR 2032).
5. El objeto de esta Declaración, descrito en el punto anterior, cumple los requisitos establecidos por las siguientes leyes armonizadas de la Unión Europea:

Directiva 2014/53/UE sobre equipos radioeléctricos (RED)

Salud/seguridad

Directiva 2012/19/UE sobre residuos de aparatos eléctricos y electrónicos (WEEE)

Directiva 2011/65/UE sobre restricciones a la utilización de determinadas sustancias peligrosas en aparatos eléctricos y electrónicos (RoHS 2)

Reglamento (CE) n.º 1907/2006 relativo al registro, la evaluación, la autorización y la restricción de las sustancias y preparados químicos (REACH)

Reglamento (CE) n.º 1935/2004 sobre los materiales y objetos destinados a entrar en contacto con alimentos; Resolución del Consejo de Europa CM/Res (2013)9 sobre metales y aleaciones utilizados en materiales y objetos destinados a entrar en contacto con alimentos

6. **Normas armonizadas:**
Salud/seguridad
EN 62368-1:2014/A11:2017
EN 62479:2010; Recomendación del Consejo 1999/519/CE

Compatibilidad electromagnética

Borrador EN 301 489-17 V3.2.0

Borrador EN 301 489-1 V2.2.0

Radio

EN 300 328 V2.1.1

7. **N/C**
8. El objeto de esta Declaración funciona usando software y una aplicación para dispositivos inteligentes a la que se conecta el software.
9. Firmado por y en representación de Weber-Stephen Products LLC, Palatine, IL (EE. UU.), el 27 de agosto de 2018

Ralph N. Ten Bruin

Ralph N. Ten Bruin, director internacional de asuntos reglamentarios



Fabricante:

Weber-Stephen Products LLC

1415 S. Roselle Road
Palatine, IL 60067-6266
(EE. UU.)

Importador:

Weber-Stephen Products (EMEA) GmbH

Leipziger Straße 124
10117 Berlín
Tel: (+49) 307554184-0

Contactos de atención al cliente:

Weber-Stephen France SAS

C.S. 80322 - 95617,
Cergy Pontoise Cedex, FRANCE
TÉL: (+33) 810 19 32 37
service.consommateurs@weberstephen.com
FR, ES, PT, IT, BE, LU, NL

Weber-Stephen Deutschland GmbH

Rheinstrasse 194, 55218
Ingelheim, DEUTSCHLAND
TEL: (+49) 6132 8999 0
info-de@weberstephen.com
DE, AT, CH, HU, CZ, SK, RO, RU, HR, BG,
GR, SI, UA, CY, AE, KW, QA, BH, SA, EG

Weber-Stephen Nordic ApS

Bøgildsmindevej 23, DK-9400,
Nørresundby, DANMARK
TEL: (+45) 99 36 30 10
info@weberstephen.dk
DK, SE, FI, NO, LV, EE, LT

Weber-Stephen Polska Sp. z o.o.

Ul. Minerska 29 lok.1, 04-506
Warszawa, POLSKA
TEL. (+48) 22 392 04 69
info-pl@weberstephen.com
PL

Weber-Stephen Products (U.K.) Limited

10th Floor - Metro Building, 1 Butterwick,
Hammersmith, London W6 8DL, UK
TEL: +44 (0) 203 630 1500
customerserviceuk@weberstephen.com
GB, IE

Weber Stephen Turkey Ev ve Bahçe

Malzemeleri Ticaret Ltd. Şti
İstoç Toptancılar Çarşısı C Blok 4. Kat No: 31
34219 Mahmutbey/Güneşli / İstanbul
Tel: +90 212 659 64 80 Pbx
Fax: +90 212 659 64 83
TR

La marca denominativa Bluetooth® y los logotipos asociados a la misma son marcas comerciales registradas en propiedad de Bluetooth SIG, Inc.; el uso de tales marcas por parte de Weber-Stephen Products LLC tiene lugar con autorización. El resto de marcas y nombres comerciales son propiedad de sus respectivos propietarios.

