



ΟΔΗΓΟΣ ΧΡΗΣΗΣ

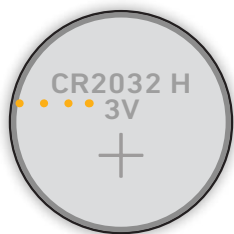
Πίνακας Περιεχομένων

Περιεχόμενα Συσκευασίας.....	3
Οδηγίες Γρήγορης Εκκίνησης	4
Σημαντικές Πληροφορίες.....	14
Χρήση για την οποία Προορίζεται	14
Χρήση Αισθητήρα	14
Απαιτήσεις Απόρριψης.....	15
Τεχνικές Προδιαγραφές	15
Δήλωση Συμμόρφωσης.....	16

Περιεχόμενα Συσκευασίας

Μπαταρία CR2032

η μπαταρία είναι ήδη εγκατεστημένη



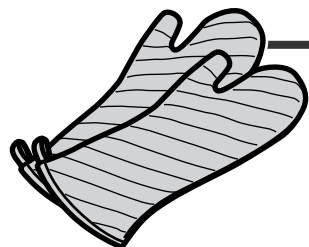
iGRILL MINI

Οθόνη LED

Υποδοχή Αισθητήρα

Βάση (Μαγνητική)

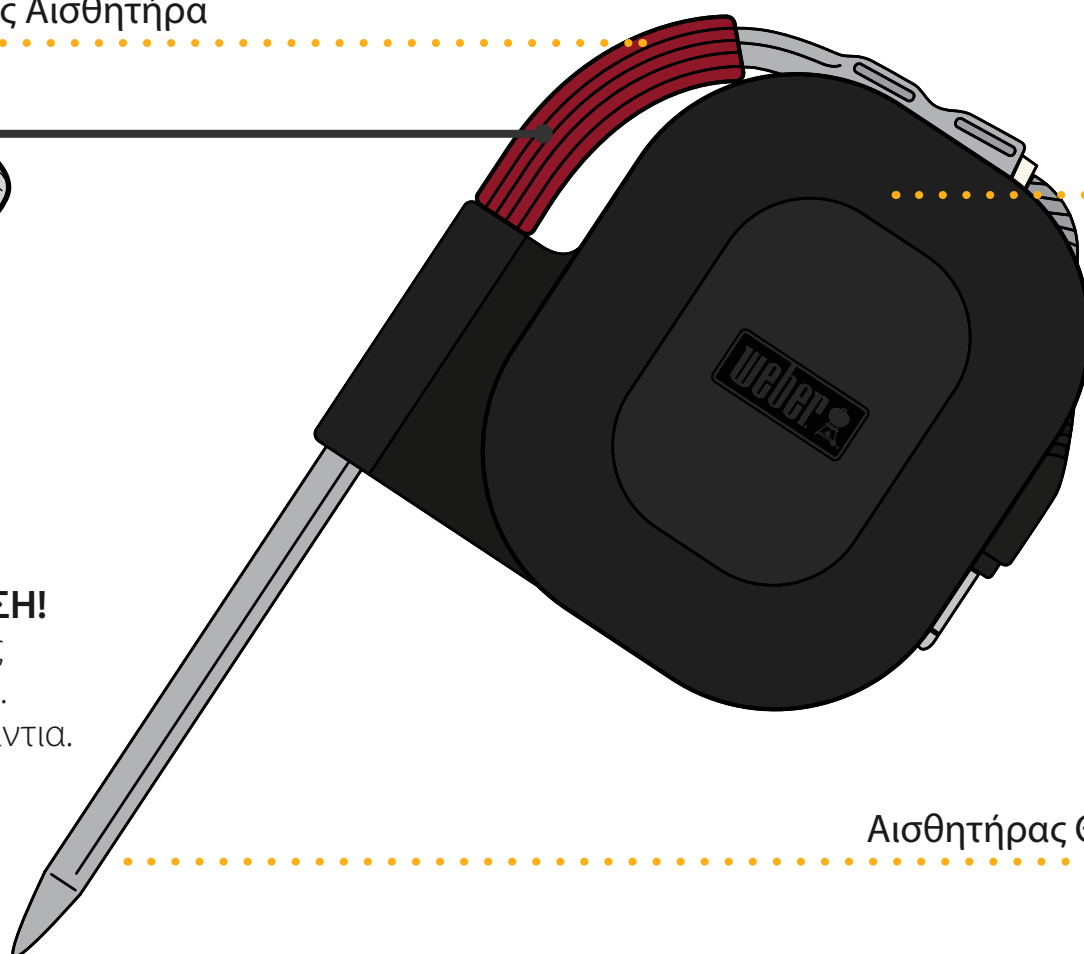
Έγχρωμος Δείκτης Αισθητήρα



ΠΡΟΕΙΔΟΠΟΙΗΣΗ!

Ο αισθητήρας γίνεται καυτός. Χρησιμοποιείτε γάντια.


Περιτύλιξη Αισθητήρα



Αισθητήρας Θερμοκρασίας

Προαιρετικός Μαγνητικός Δίσκος

τοποθετείται σε μη μαγνητική επιφάνεια για κατακόρυφη τοποθέτηση



προαιρετική κατακόρυφη τοποθέτηση

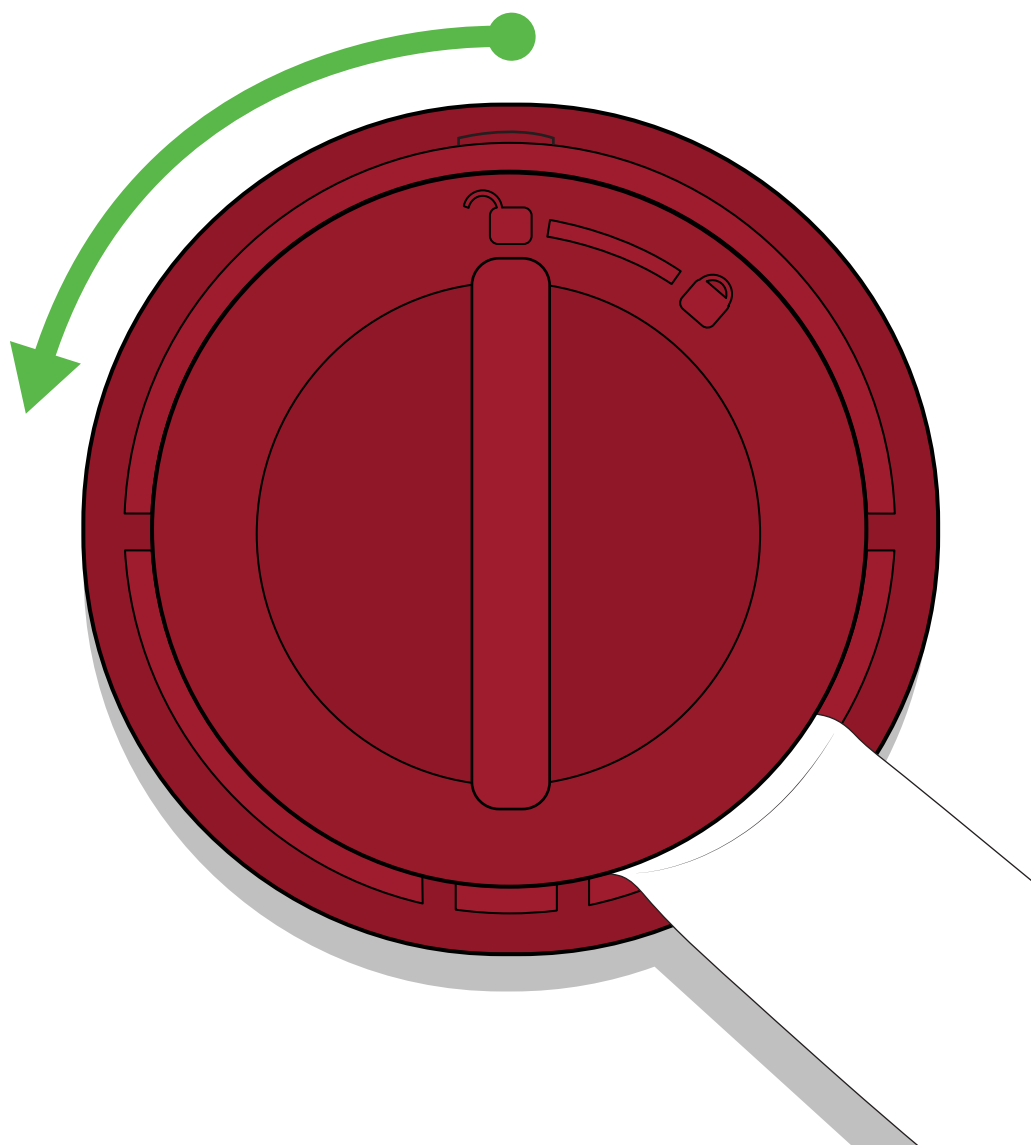
Οδηγίες Γρήγορης Εκκίνησης

1



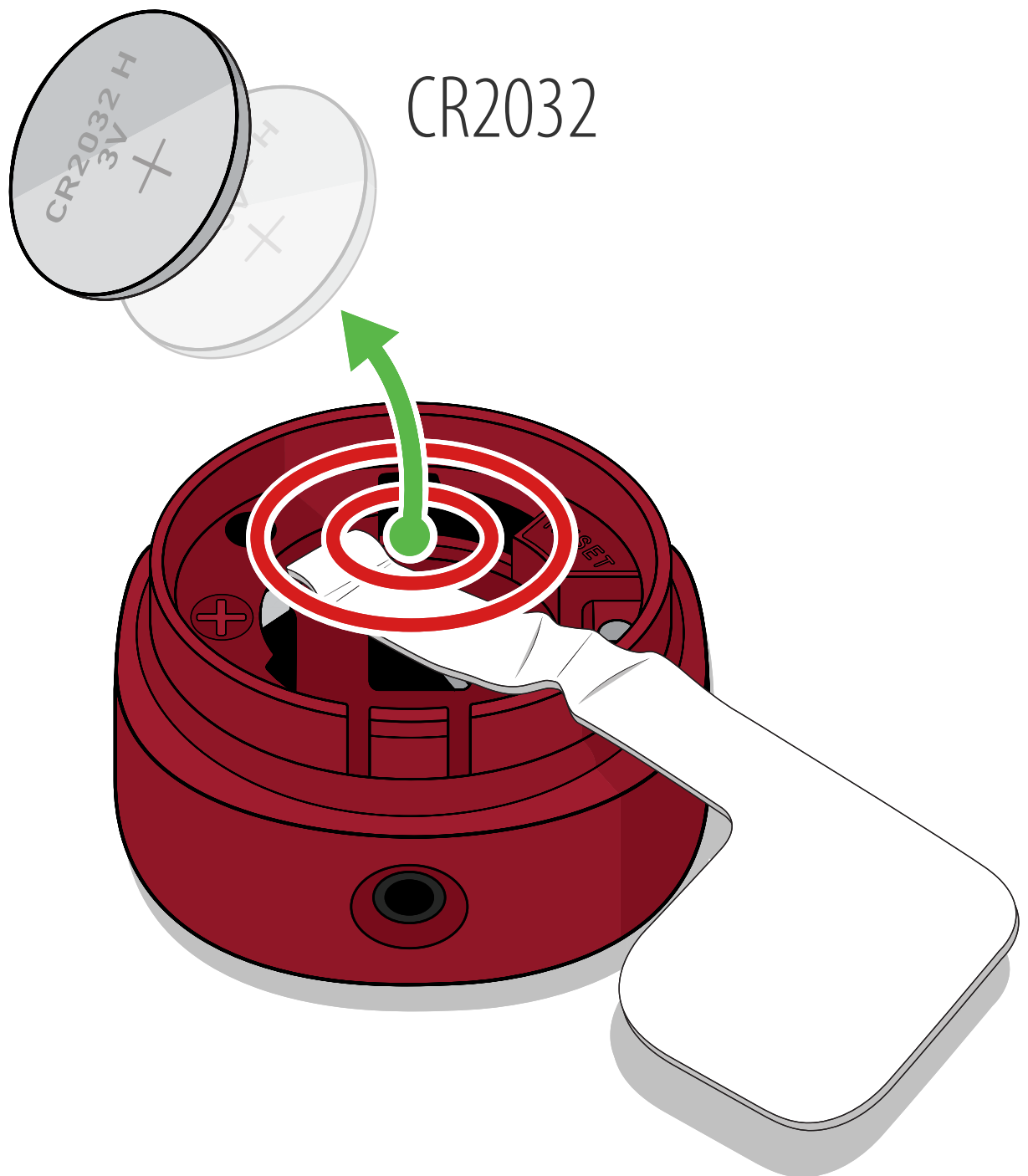
Διαχωρίστε το iGRILL MINI από τη βάση.

2



Αφαιρέστε το καπάκι της μπαταρίας στην κάτω πλευρά του iGRILL MINI γυρίζοντάς το προς τα αριστερά.

3



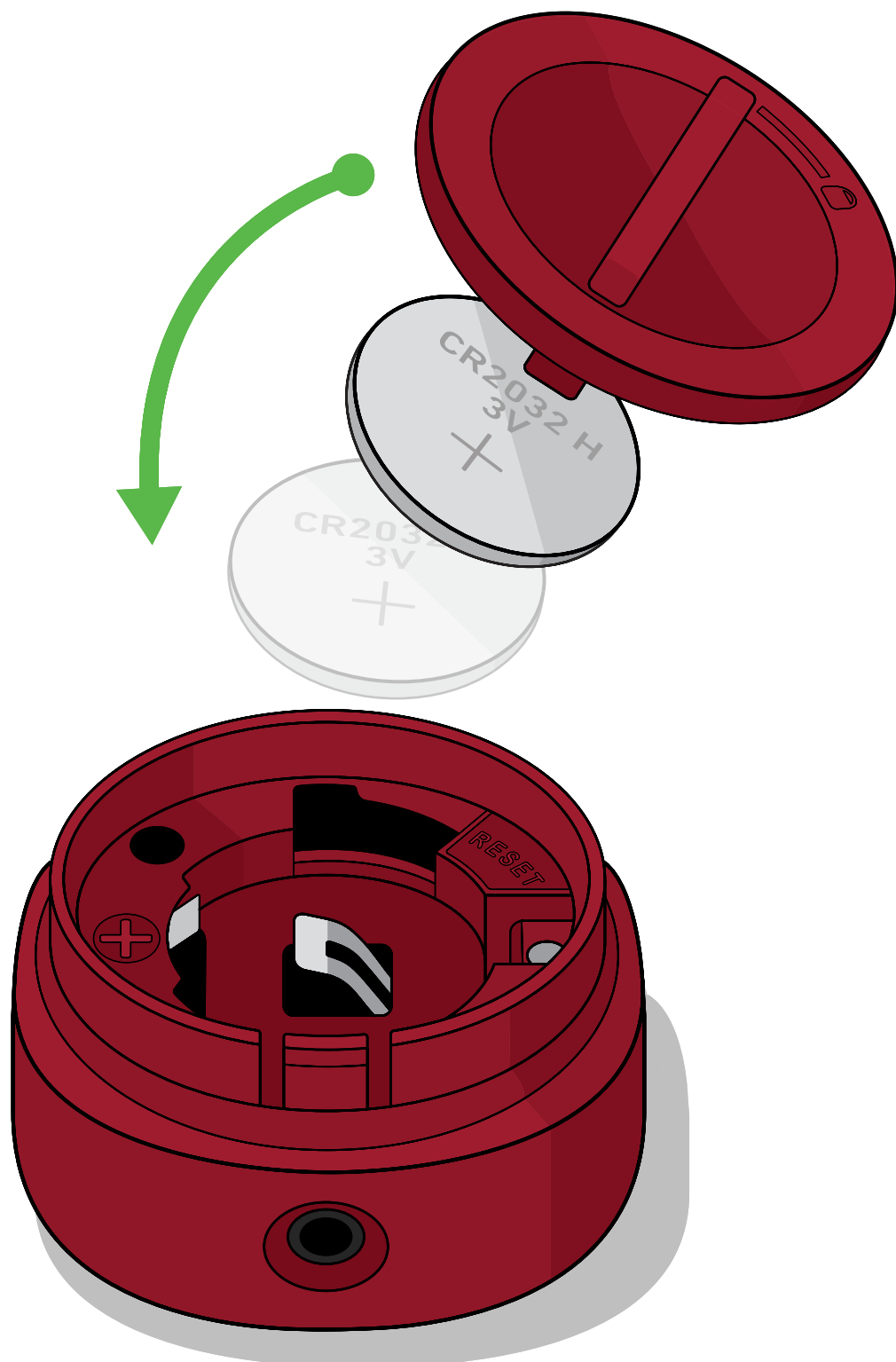
Αφαιρέστε τη μπαταρία τραβώντας το χάρτινο γλωσσάκι.



ΠΡΟΕΙΔΟΠΟΙΗΣΗ: Απόρριψη Μπαταριών!

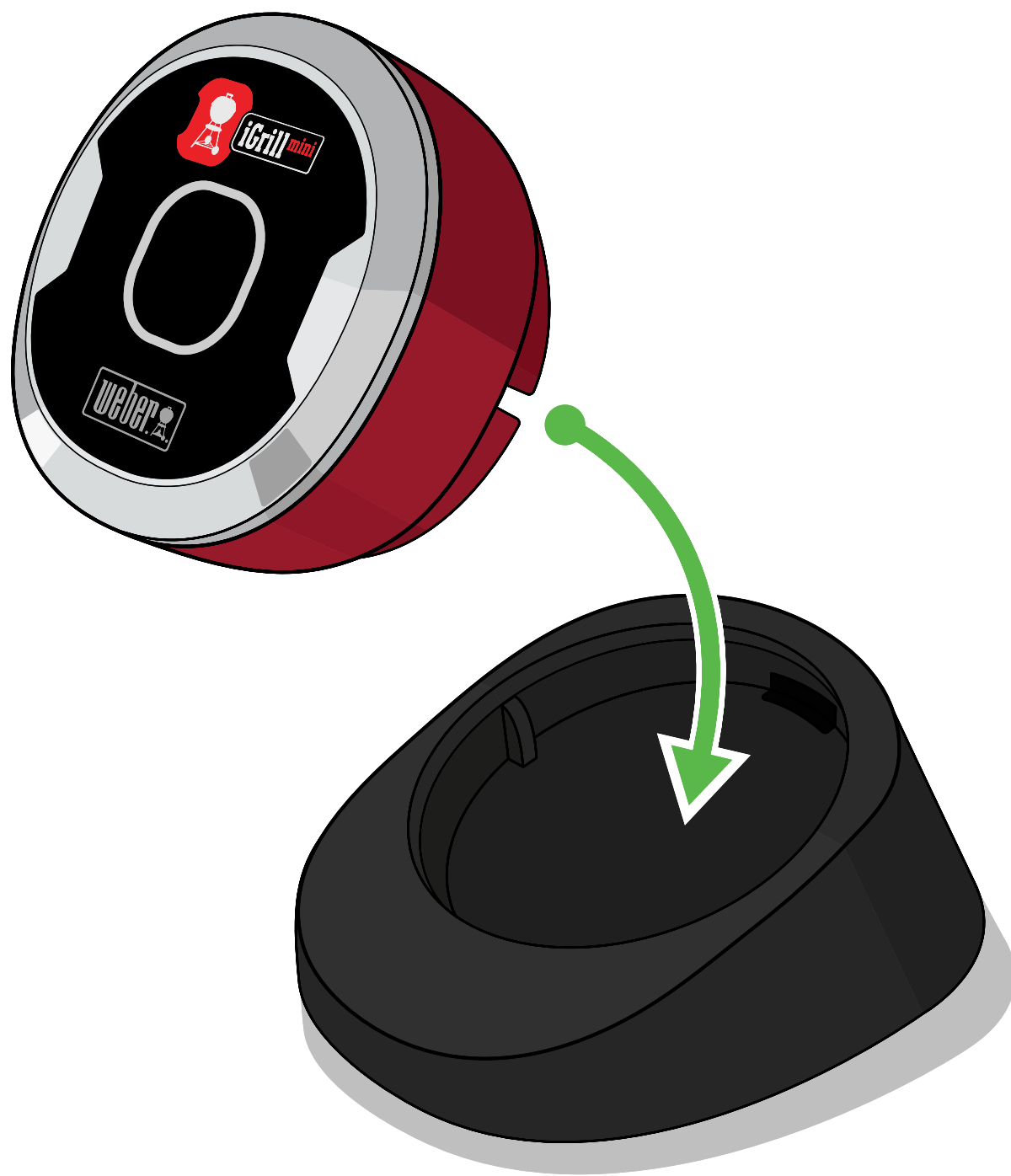
Μην απορρίπτετε ποτέ μπαταρίες σε φωτιά. Απορρίπτετε πάντα τις μπαταρίες σύμφωνα με την τοπική νομοθεσία.

4



Βεβαιωθείτε ότι η μπαταρία είναι στη θέση της, με το θετικό πόλο προς τα πάνω, και μετά τοποθετήστε και πάλι το καπάκι της μπαταρίας.

5



Πιέστε το iGRILL MINI πάνω στη βάση για να κουμπώσει.

6



Κατεβάστε την εφαρμογή
WEBER iGRILL App.
Μετά, ενεργοποιήστε τη λειτουργία
Bluetooth® στη smart συσκευή σας
κάτω από τις 'Ρυθμίσεις.'

7




Συνδέστε τον αισθητήρα θερμοκρασίας στην υποδοχή.



ΠΡΟΕΙΔΟΠΟΙΗΣΗ: Κίνδυνος Εγκαυμάτων!

Ο χειρισμός των αισθητήρων θερμοκρασίας χωρίς προστασία των χεριών θα οδηγήσει σε σοβαρά εγκαύματα. Φοράτε γάντια που προστατεύουν από τη θερμότητα καθ' όλη τη διάρκεια χρήσης αυτού του προϊόντος για να αποφύγετε τα εγκαύματα.

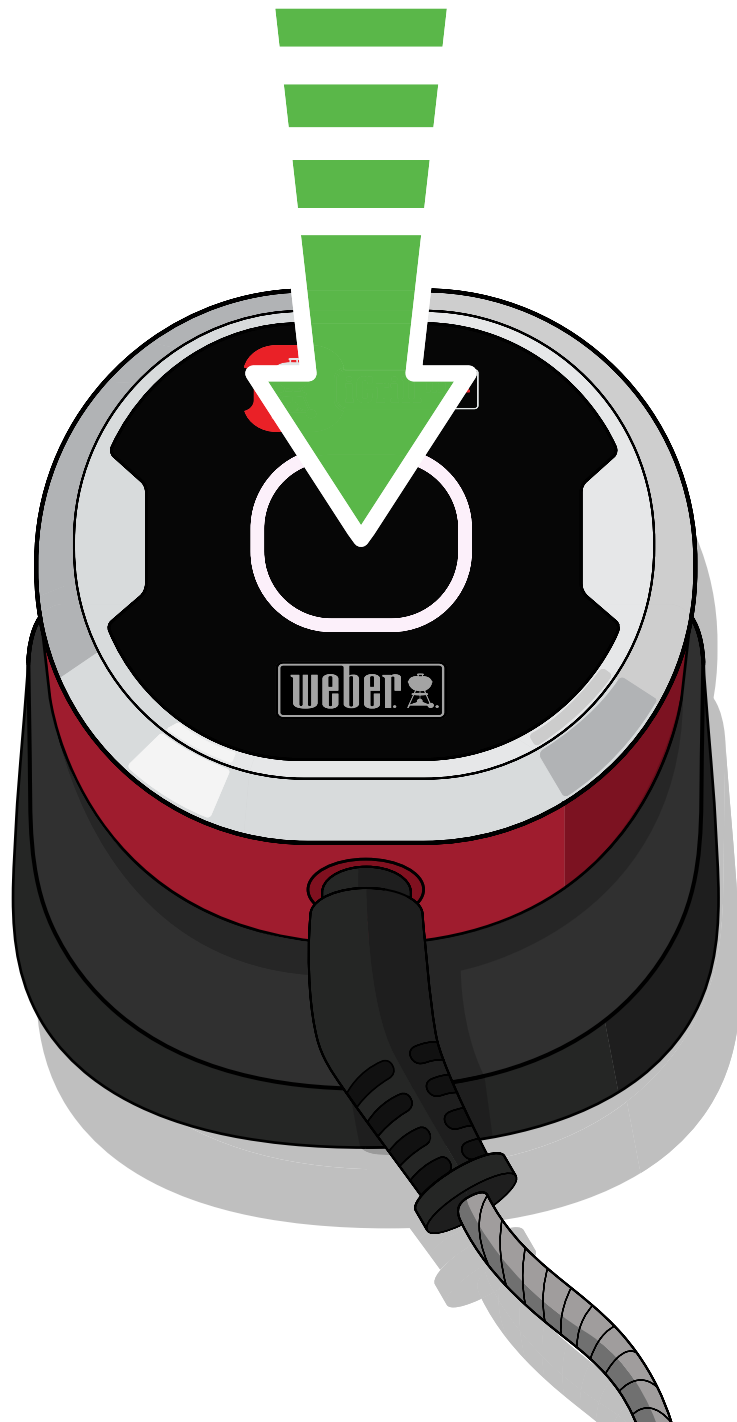


Πιέστε στιγμιαία και αφήστε το κουμπί λειτουργίας για να ενεργοποιήσετε το iGRILL MINI. Η οθόνη θα ανάβει διάφορα χρώματα, και μετά θα αναβοσβήνει μπλε περιμένοντας τη ζεύξη.



Εκκινήστε την εφαρμογή WEBER iGRILL App στη smart συσκευή σας. Ακολουθήστε τις οδηγίες ζεύξης που παρέχει η Εφαρμογή. Τώρα είστε έτοιμοι να χρησιμοποιήσετε το iGRILL MINI.

Περισσότερες πληροφορίες και απίθανες ιδέες για το μπάρμπεκιου μπορείτε να βρείτε στη διεύθυνση weber.com/igrillsupport.



Για να απενεργοποιήσετε το iGRILL MINI, πιέστε το κουμπί λειτουργίας μέχρι να εμφανιστεί ένα λευκό φως στην οθόνη.

Σημαντικές Πληροφορίες

Επισκεφθείτε τη διεύθυνση weber.com/igrillsupport όπου θα βρείτε περισσότερες πληροφορίες σχετικά με τη συμβατότητα συσκευών, τις γλώσσες που υποστηρίζει η Εφαρμογή WEBER iGRILL, έναν πλήρη οδηγό χρήσης με απίθανες ιδέες για το γκριλ. Διαβάστε ολόκληρο τον οδηγό χρήσης – ιδιαίτερα τις πληροφορίες ασφαλείας – πριν χρησιμοποιήσετε το WEBER iGRILL MINI για πρώτη φορά και ακολουθείτε τις οδηγίες όταν χρησιμοποιείτε τη συσκευή.

Χρήση για την οποία Προορίζεται

Χρησιμοποιήστε αυτή τη συσκευή για τη μέτρηση και την παρακολούθηση της θερμοκρασίας των ψητών φαγητών. Οποιαδήποτε χρήση εκτός από αυτήν που περιγράφεται ενδέχεται να προκαλέσει βλάβη. Ο κατασκευαστής ή το κατάστημα πώλησης δεν φέρουν ευθύνη για τυχόν βλάβες που προκύπτουν από ακατάλληλη χρήση. Όταν χρησιμοποιείτε ένα iGRILL MINI, μην αφήνετε ποτέ την ψησταριά σας χωρίς επίβλεψη και να ακολουθείτε όλες τις οδηγίες που περιέχονται στο εγχειρίδιο κατόχου της ψησταριάς σας.

Σημείωση: Η συσκευή δεν πρέπει να χρησιμοποιείται από παιδιά ή άτομα με μειωμένες σωματικές, αισθητηριακές ή νοητικές ικανότητες.

Σημείωση: Το iGRILL MINI και η μπαταρία δεν είναι σχεδιασμένα να αντέχουν σε υψηλή θερμότητα. Εάν η επιφάνεια είναι πολύ ζεστή στην αφή, τότε είναι πολύ ζεστή για το WEBER iGRILL MINI και τη μπαταρία.

Χρήση Αισθητήρα Θερμοκρασίας

ΠΡΟΕΙΔΟΠΟΙΗΣΗ: Κίνδυνος Τραυματισμού! Οι αισθητήρες θερμοκρασίας είναι πολύ αιχμηροί. Να είστε προσεκτικοί όταν χειρίζεστε τους αισθητήρες.



ΠΡΟΕΙΔΟΠΟΙΗΣΗ: Κίνδυνος Εγκαυμάτων! Ο χειρισμός του αισθητήρα χωρίς προστασία των χεριών θα οδηγήσει σε σοβαρά εγκαύματα. Κατά τη χρήση του μπάρμπεκιου, μην αγγίζετε τους έγχρωμους δείκτες των αισθητήρων με γυμνό χέρι καθώς δεν διαθέτουν θερμική μόνωση. Φοράτε γάντια που προστατεύουν από τη θερμότητα όταν χρησιμοποιείτε αυτό το προϊόν για να αποφύγετε τα εγκαύματα.


Σημαντική Σημείωση: Κατά τη χρήση του αισθητήρα, βεβαιωθείτε ότι περνάτε το καλώδιο από σημεία όπου δεν θα εκτεθεί σε φλόγες ή θερμοκρασίες υψηλότερες των 380° C. Αποφύγετε την έκθεση του αισθητήρα σε θερμοκρασίες κάτω των -30° C. Θερμοκρασίες χαμηλότερες των -30° C ή υψηλότερες των 300° C δεν θα εμφανίζονται στην εφαρμογή και θα προκαλέσουν απώλεια σύνδεσης του αισθητήρα.

Καθαρίστε τον αισθητήρα πριν από την πρώτη χρήση. Ο αισθητήρας δεν πλένεται σε πλυντήριο πιάτων. Μην χρησιμοποιείτε χημικά ή διαβρωτικά απορρυπαντικά για τον καθαρισμό του αισθητήρα. Σκουπίστε τον αισθητήρα με μια υγρή πετσέτα ή ένα μαντηλάκι υγιεινής. Δείξτε προσοχή να μην βραχεί το καλώδιο του αισθητήρα καθώς επίσης και η περιοχή σύνδεσης του καλωδίου του αισθητήρα με τον αισθητήρα.

Ο αισθητήρας δεν είναι αδιάβροχος και μπορεί να καταστραφεί αν εκτεθεί σε νερό. Ποτέ μην βυθίζετε τον αισθητήρα σε νερό.

Απαιτήσεις Απόρριψης

Αυτό το προϊόν δεν πρέπει να απορρίπτεται μαζί με τα συνηθισμένα οικιακά απορρίμματα. Ο χρήστης υποχρεούται να παραδίδει τις συσκευές σε καθορισμένα σημεία συλλογής για την απόρριψη ηλεκτρικού και ηλεκτρονικού εξοπλισμού ώστε να διασφαλιστεί η φιλική προς το περιβάλλον απόρριψη.



ΠΡΟΕΙΔΟΠΟΙΗΣΗ: Απόρριψη Μπαταριών! Μην απορρίπτετε ποτέ μπαταρίες σε φωτιά. Απορρίπτετε πάντα τις μπαταρίες σύμφωνα με την τοπική νομοθεσία.



ΠΡΟΕΙΔΟΠΟΙΗΣΗ: Μην καταπίνετε τη μπαταρία, Κίνδυνος Χημικού Εγκαύματος. Αυτό το προϊόν περιέχει μια μπαταρία μεγέθους κέρματος/κουμπιού. Αν η μπαταρία μεγέθους κέρματος/κουμπιού καταποθεί, μπορεί να προκαλέσει σοβαρά εσωτερικά εγκαύματα σε μόλις δύο ώρες και μπορεί να οδηγήσει σε θάνατο. Κρατήστε τις καινούργιες και τις χρησιμοποιημένες μπαταρίες μακριά από τα παιδιά. Αν η θήκη της μπαταρίας δεν κλείνει καλά, σταματήστε τη χρήση του προϊόντος και κρατήστε το μακριά από τα παιδιά. Εάν νομίζετε ότι κάποια μπαταρία έχει καταποθεί ή τοποθετηθεί εντός οποιουδήποτε μέρους του σώματος, ζητήστε αμέσως ιατρική βοήθεια.

Τεχνικές Προδιαγραφές

Εύρος Συχνότητας (MHz): 2402,0 - 2480,0 MHz

Ισχύς Εξόδου: 0,56 dBm

Δήλωση Συμμόρφωσης

iGRILL MINI

1. **Επωνυμία:** WEBER
Όνομα Μοντέλου: iGRILL MINI
Αριθμός Μοντέλου: 7220
Περιγραφή Προϊόντος: Ασύρματο Θερμόμετρο Μπάρμπεκιου με Bluetooth
2. **Κατασκευαστής:** Weber-Stephen Products LLC. 1415 S. Roselle Road, Palatine IL, 60067, ΗΠΑ
3. Η εταιρεία Weber-Stephen Products LLC, με έδρα στη διεύθυνση 1415 S Roselle Road, Palatine IL, 60067, ΗΠΑ, εκδίδει την παρούσα δήλωση συμμόρφωσης με αποκλειστική ευθύνη της.
4. **Αντικείμενο της Δήλωσης:** WEBER iGRILL MINI, το οποίο περιέχει πομπό, έναν αισθητήρα κρέατος και επίπεδη μπαταρία (CR2032).
5. Το αντικείμενο της δήλωσης που περιγράφεται παραπάνω συμμορφώνεται με τη σχετική νομοθεσία εναρμόνισης της Ένωσης:

Οδηγία 2014/53/ΕΕ Οδηγία περί Ραδιοεξοπλισμού (RED):

Ασφάλεια/Υγεία

Οδηγία 2012/19/ΕΕ περί Αποβλήτων Ηλεκτρικού και Ηλεκτρονικού Εξοπλισμού (ΑΗΗΕ)

Οδηγία 2011/65/ΕΕ περί Περιορισμού Επικίνδυνων Ουσιών σε Ηλεκτρικό και Ηλεκτρονικό Εξοπλισμό (RoHS 2)

Κανονισμός υπ' αριθμ. 1907/2006 για την Καταχώρηση, Αξιολόγηση, Αδειοδότηση και τους Περιορισμούς των Χημικών Προϊόντων (REACH)

Κανονισμός (ΕΚ) υπ' αριθμ. 1935/2004 για Υλικά και Αντικείμενα που Προορίζονται να Έρθουν σε Επαφή με Τρόφιμα, Ψήφισμα του Συμβουλίου της Ευρώπης CM/Res (2013)9 περί Μετάλλων και Κραμάτων που Χρησιμοποιούνται σε Υλικά και Αντικείμενα που Έρχονται σε Επαφή με Τρόφιμα

6. **Εναρμονισμένα πρότυπα:**

Ασφάλεια/Υγεία:

EN 62368-1:2014 / A11:2017

EN 62479:2010, Σύσταση του Συμβουλίου 1999/519/ΕΚ

ΗΜΣ:

Προσχέδιο EN 301 489-17 V3.2.0

Προσχέδιο EN 301 489-1 V2.2.0

Ραδιοεξοπλισμός:

EN 300 328 V2.1.1

7. **Δ/Ι**

8. Το αντικείμενο της παρούσας δήλωσης λειτουργεί χρησιμοποιώντας λογισμικό και μια εφαρμογή για smart συσκευή με την οποία συνδέεται το λογισμικό.

9. Υπογράφεται για λογαριασμό και εκ μέρους της εταιρείας
Weber-Stephen Products LLC, Palatine, IL ΗΠΑ στις 27 Αυγούστου 2018

Ralph N. Ten Bruin

Ralph N. Ten Bruin, Γενικός Διευθυντής Ρυθμιστικών Θεμάτων



Κατασκευαστής:

Weber-Stephen Products LLC

1415 S. Roselle Road
Palatine, IL 60067-6266
USA

Εισαγωγέας:

Weber-Stephen Products (EMEA) GmbH

Leipziger Straße 124
10117 Berlin
Τηλ: (+49) 307554184-0

Στοιχεία Επικοινωνίας Εξυπηρέτησης Πελατών:

Weber-Stephen France SAS

C.S. 80322 - 95617,
Cergy Pontoise Cedex, FRANCE
TÉL: (+33) 810 19 32 37
service.consommateurs@weberstephen.com
FR, ES, PT, IT, BE, LU, NL

Weber-Stephen Deutschland GmbH

Rheinstrasse 194, 55218
Ingelheim, DEUTSCHLAND
TEL: (+49) 6132 8999 0
info-de@weberstephen.com
DE, AT, CH, HU, CZ, SK, RO, RU, HR, BG,
GR, SI, UA, CY, AE, KW, QA, BH, SA, EG

Weber-Stephen Nordic ApS

Bøgildsmindevej 23, DK-9400,
Nørresundby, DANMARK
TEL: (+45) 99 36 30 10
info@weberstephen.dk
DK, SE, FI, NO, LV, EE, LT

Weber-Stephen Polska Sp. z o.o.

Ul. Minerska 29 lok.1, 04-506
Warszawa, POLSKA
TEL. (+48) 22 392 04 69
info-pl@weberstephen.com
PL

Weber-Stephen Products (U.K.) Limited

10th Floor - Metro Building, 1 Butterwick,
Hammersmith, London W6 8DL, UK
TEL: +44 (0) 203 630 1500
customerserviceuk@weberstephen.com
GB, IE

Weber Stephen Turkey Ev ve Bahçe

Malzemeleri Ticaret Ltd. Şti
İstoç Toptancılar Çarşısı C Blok 4. Kat No: 31
34219 Mahmutbey/Güneşli / İstanbul
Tel: +90 212 659 64 80 Pbx
Fax: +90 212 659 64 83
TR

Το λεκτικό σήμα και τα λογότυπα Bluetooth® αποτελούν σήματα κατατεθέντα, ιδιοκτησίας της Bluetooth SIG, Inc. και οποιαδήποτε χρήση τέτοιων σημάτων από την Weber-Stephen Products LLC τελεί υπό άδεια. Λοιπά εμπορικά σήματα και εμπορικές ονομασίες ανήκουν στους αντίστοιχους κατόχους τους.

