

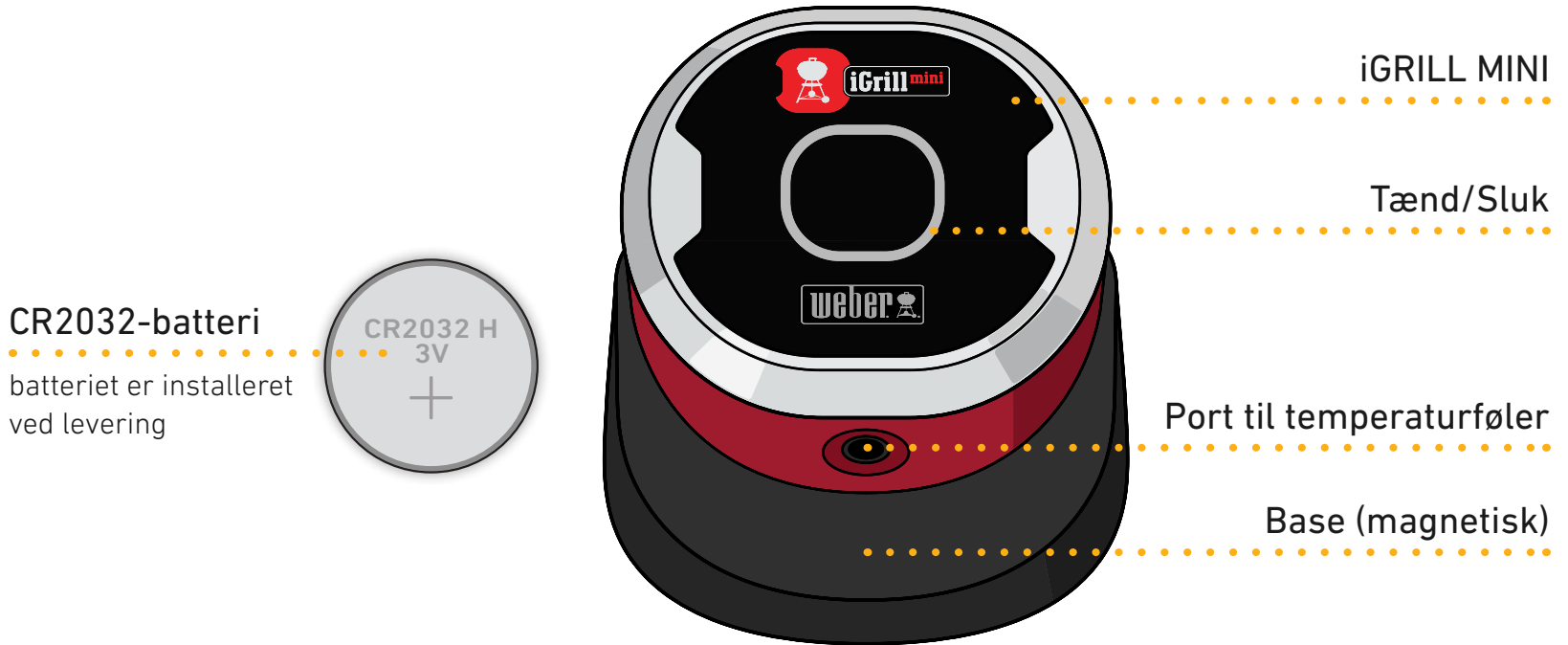


# BRUGERVEJLEDNING

# Indholdsfortegnelse

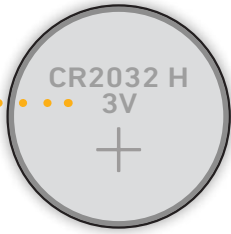
Kassens indhold. ....	3
Quick Start-vejledning .....	4
Vigtig information.....	14
Tiltænkt brug .....	14
Brug af temperaturføler .....	14
Krav til bortskaffelse.....	15
Tekniske specifikationer.....	15
Overensstemmelseserklæring .....	16

# Kassens indhold

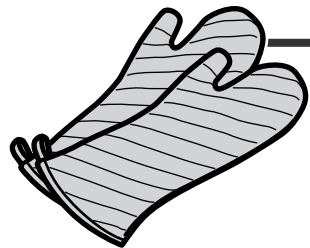


## CR2032-batteri

batteriet er installeret ved levering

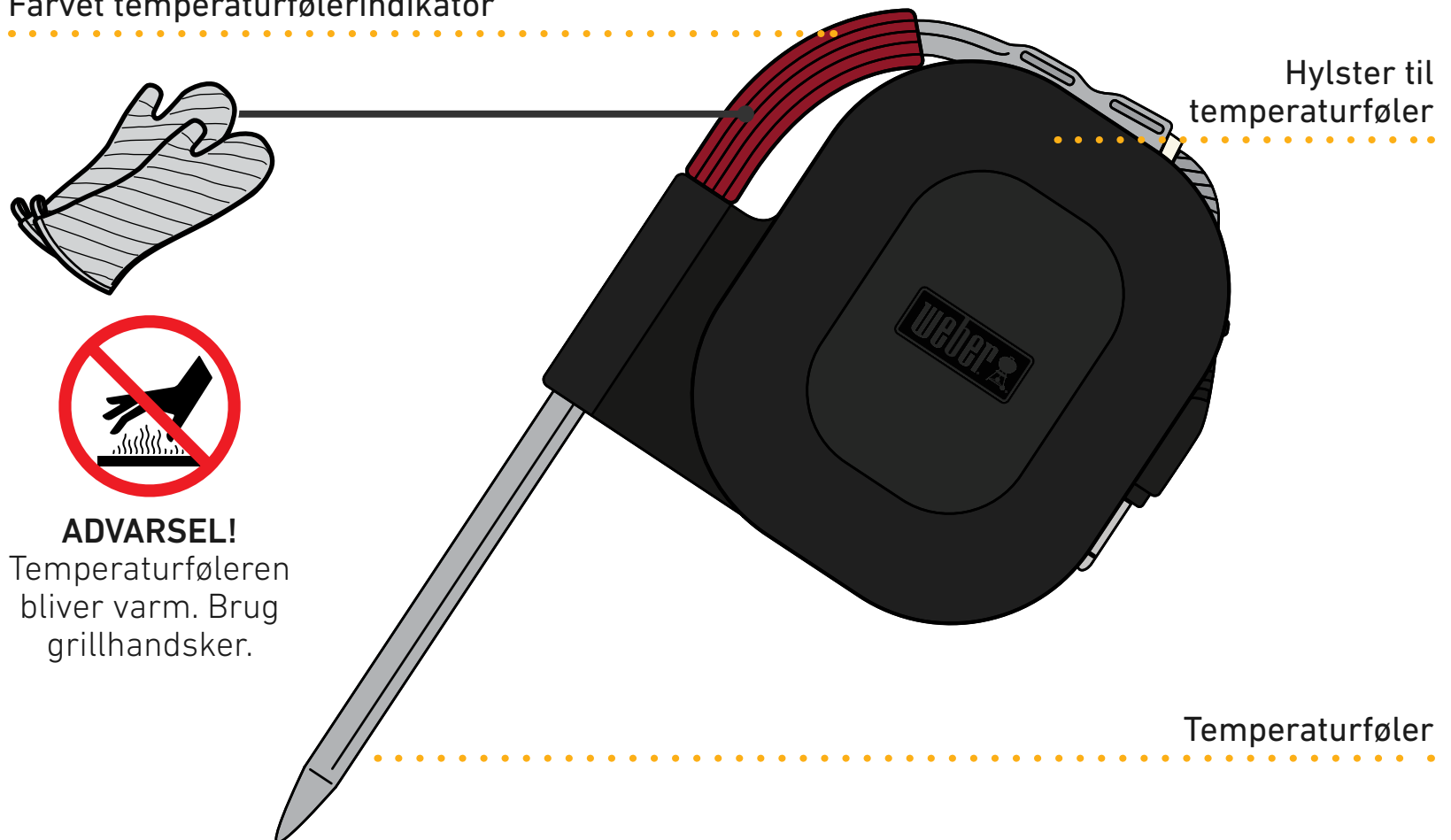


## Farvet temperaturfølerindikator




### ADVARSEL!

Temperaturføleren bliver varm. Brug grillhandsker.



## Selvklæbende magnetisk skive

klæber til en ikke-magnetisk overflade for lodret montering af base



valgfri lodret montering

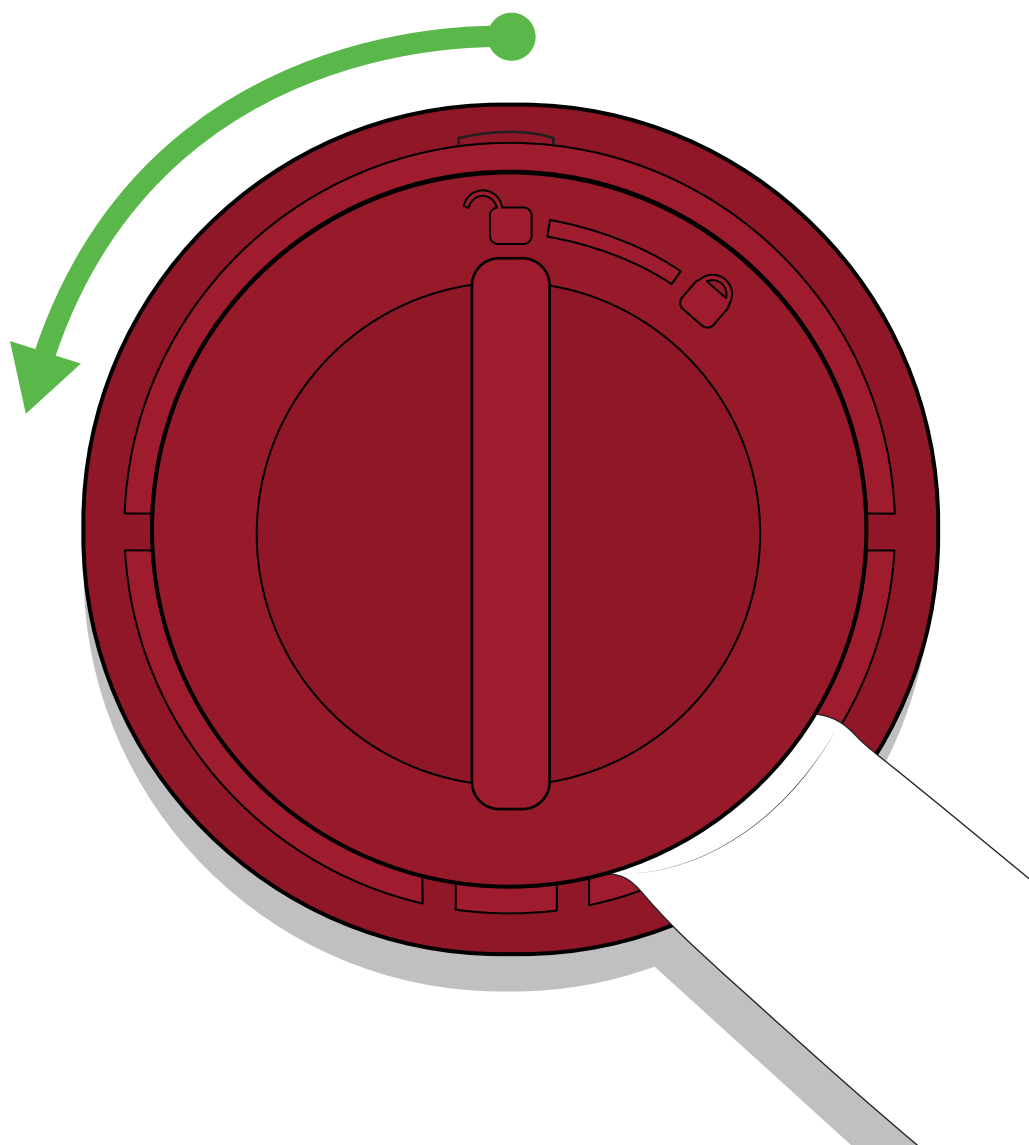
# Quick Start-vejledning

1



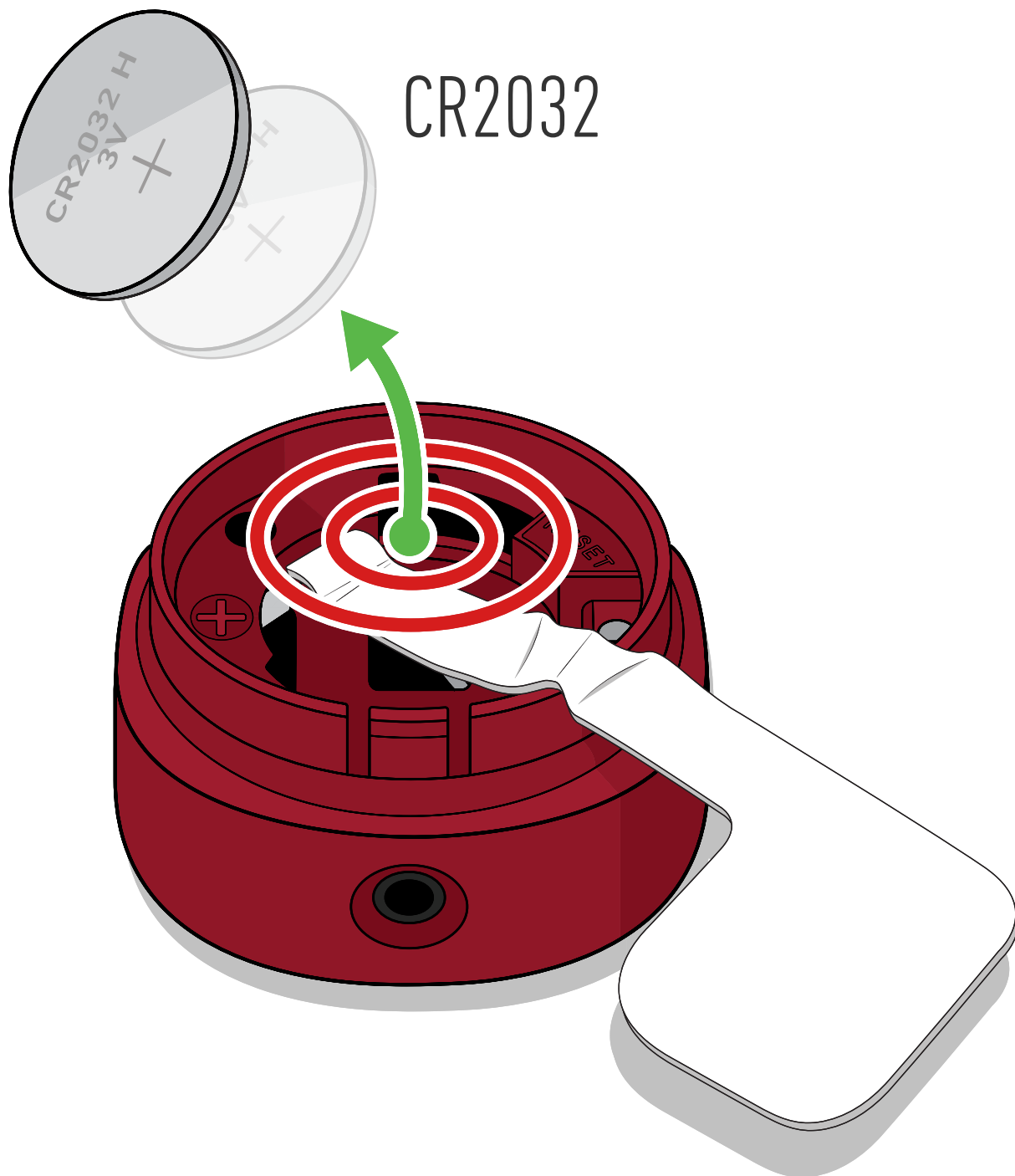
Adskil iGRILL MINI fra basen.

2



Fjern batteridækslet på undersiden af iGRILL MINI ved at dreje det mod uret.

3



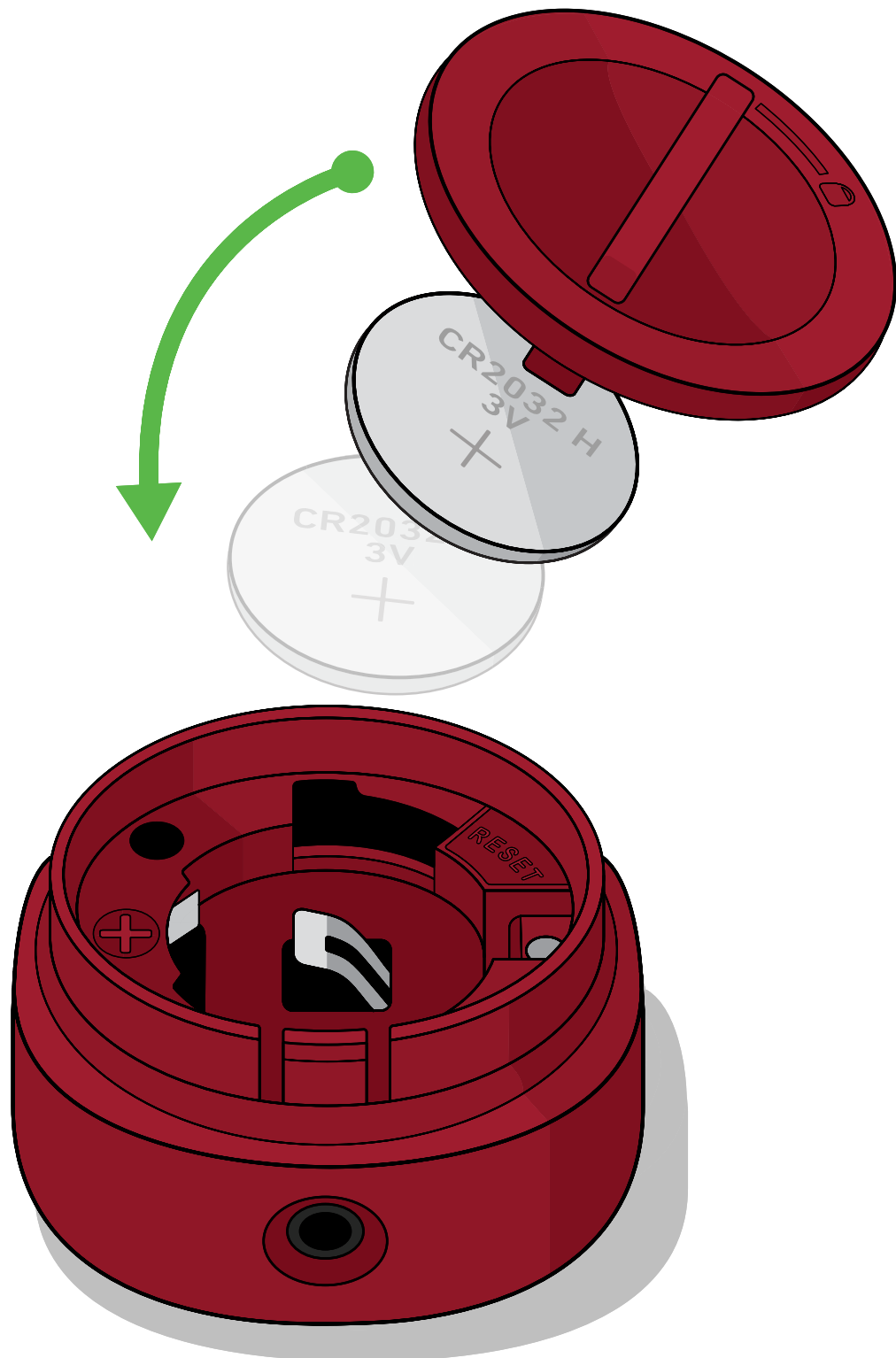
Fjern batteriet ved at trække i papirfanen.



**ADVARSEL: Bortskaffelse af batterier**

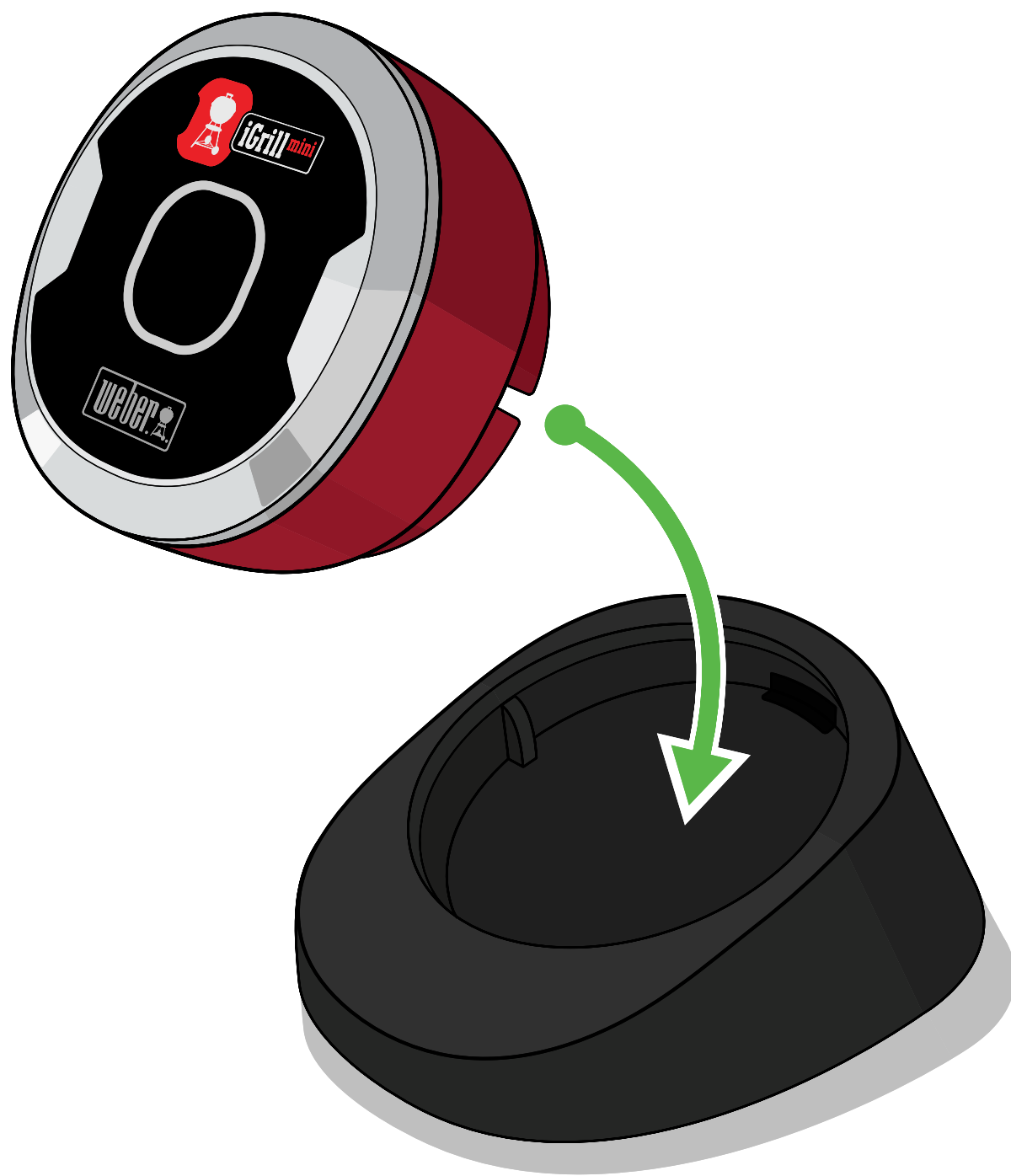
Kast aldrig batterier på åben ild. Bortskaf altid batterier i overensstemmelse med lokal lovgivning.

4



Indsæt batteriet med den positive pol (plus-siden) opad, og sæt batteridækslet på plads.

5



Klik iGRILL MINI tilbage på basen.



# 6



Download WEBER iGRILL-appen.  
Aktivér Bluetooth® på din  
smartphone eller tablet  
under "Indstillinger".

7




Stik temperaturføleren i porten.



**ADVARSEL: Risiko for forbrændinger**

Hvis du håndterer temperaturfølerne uden grillhandsker, kan det medføre alvorlige forbrændinger. Bær altid grillhandsker, når du bruger dette produkt, så du undgår at blive forbrændt.

8



Tryk på tænd/sluk-knappen på grillen, og slip den hurtigt igen for at tænde iGRILL MINI. Displayet skifter mellem forskellige farver, hvorefter det blinker blå, mens det venter på at parre.

9

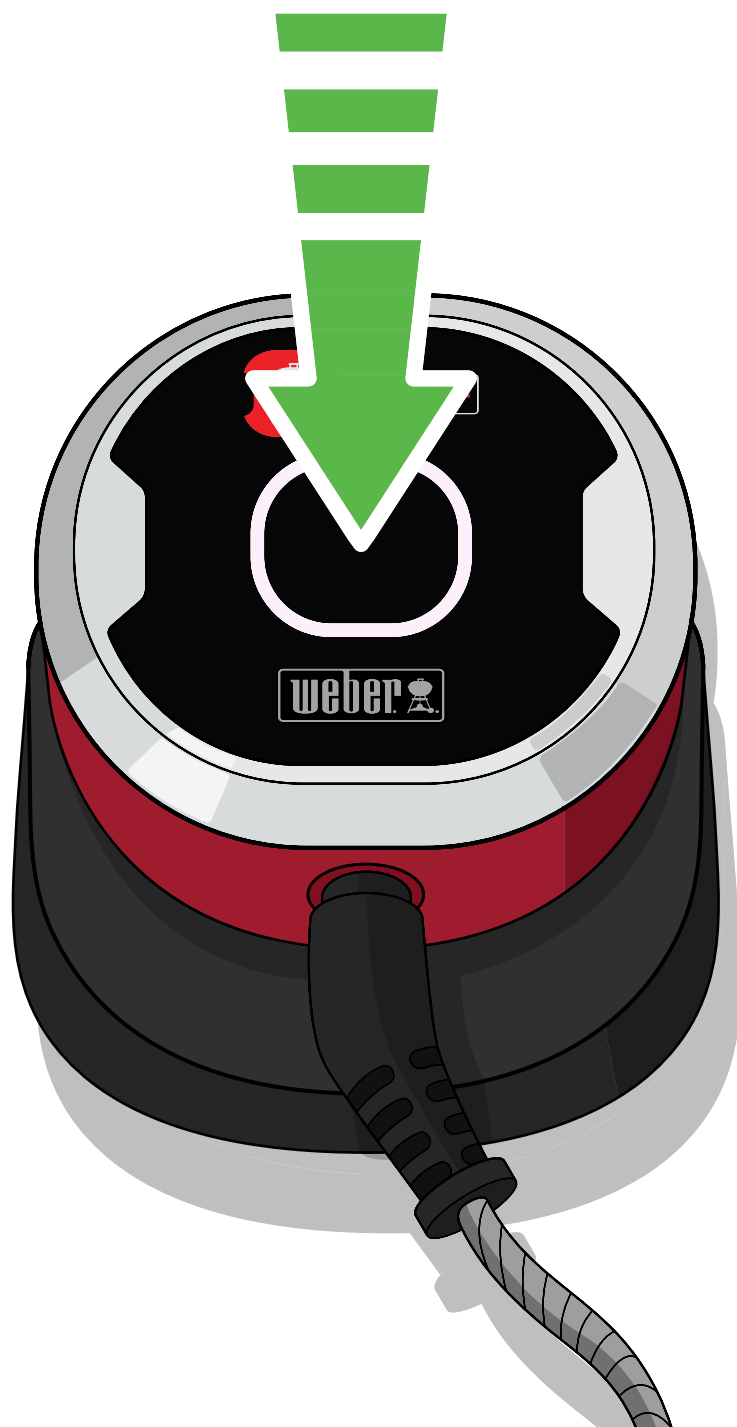


Åbn WEBER iGRILL-appen på din smartphone eller tablet. Følg parringsvejledningen i appen.

Du er nu klar til at bruge iGRILL MINI.

Find yderligere oplysninger og grillinspiration på [weber.com/igrillsupport](http://weber.com/igrillsupport).

10



For at slukke for iGRILL MINI skal du trykke på tænd/sluk-knappen og holde den nede, indtil der vises et hvidt lys på displayet.

# Vigtig information

Besøg [weber.com/igrillsupport](http://weber.com/igrillsupport) for at læse mere om kompatible enheder og understøttede sprog i WEBER iGRILL-appen, og find den fuldstændige brugervejledning med ny inspiration til din grillning. Læs hele vejledningen, især sikkerhedsoplysningerne, inden du bruger WEBER iGRILL MINI første gang. Følg anvisningerne, når du bruger enheden.

## Tiltænkt brug

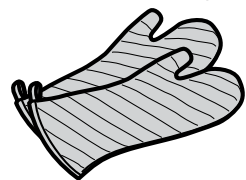
Brug dette produkt til at måle og overvåge temperaturen på den mad, du griller. Enhver anden brug end den beskrevne kan forårsage skade. Producenten eller forhandleren kan ikke holdes ansvarlig for skader, som skyldes forkert brug. Din iGRILL MINI skal altid være under opsyn, når du bruger den, og du skal altid følge anvisningerne i den medfølgende brugervejledning.

**Bemærk:** Enheden må ikke anvendes af børn eller personer med nedsatte fysiske, sensoriske eller mentale evner.

**Bemærk:** iGRILL MINI og batteriet er ikke designet til at modstå høj varme. Hvis overfladen er for varm at røre ved, er den for varm for WEBER iGRILL MINI og batteriet.

## Brug af temperaturføler

**ADVARSEL: Risiko for personskade!** Temperaturfølerne er meget skarpe. Vær forsigtig, når du håndterer dem.



**ADVARSEL: Risiko for forbrændinger** Håndtering af temperaturføleren uden grillhandske kan medføre alvorlige forbrændinger. Undgå at berøre de farvede temperaturfølerindikatorer med hånden, når du bruger grillen, da de ikke er varmeisolerede. Brug altid grillhandsker, når du bruger dette produkt, så du undgår at blive forbrændt.




**Vigtigt:** Når du bruger temperaturføleren, skal du sørge for at føre kablet, så dette ikke udsættes for ild eller temperaturer over 380 °C. Sørg også for, at temperaturføleren ikke udsættes for temperaturer under -30 °C. Temperaturer under -30 °C eller over 300 °C vises ikke i appen og kan medføre, at du mister forbindelsen til temperaturføleren.

Rengør temperaturføleren inden brug. Temperaturføleren tåler ikke maskinopvask. Brug ikke kemiske eller slibende rengøringsmidler til rengøring af temperaturføleren. Temperaturføleren skal aftørres med en fugtig klud eller renseserviet. Sørg for, at kablet til temperaturføleren og det område, hvor kablet går ind i temperaturføleren, ikke bliver våde.

Temperaturføleren er ikke vandtæt og kan tage skade, hvis den udsættes for vand. Nedsenk aldrig temperaturføleren i vand.

## Krav til bortskaffelse

Produktet bør ikke bortskaffes sammen med almindeligt husholdningsaffald. Brugeren er forpligtet til at tage udstyret med til et indsamlingssted til bortskaffelse af elektrisk og elektronisk udstyr for at sikre miljøvenlig bortskaffelse.



**ADVARSEL: Bortskaffelse af batterier** Kast aldrig brugte batterier på åben ild. Bortskaf altid batterier i overensstemmelse med lokal lovgivning.



**ADVARSEL: Batteriet må ikke kommes i munden, da det kan forårsage kemiske forbrændinger.** Dette produkt indeholder et knapcellebatteri. Hvis man sluger et knapcellebatteri, kan det forårsage alvorlige indre forbrændinger på mindre end to timer og medføre døden. Hold både nye og brugte batterier uden for børns rækkevidde. Hvis batterirummet ikke kan lukkes ordentligt, skal du stoppe med at bruge produktet og sørge for at holde det uden for børns rækkevidde. Hvis du tror, at der er risiko for, at batterierne er blevet slugt eller på anden vis kommet ind i kroppen på en person, skal du straks søge lægehjælp.

## Tekniske specifikationer

**Frekvensområde (MHz):** 2.402 - 2.480 MHz

**Udgangseffekt:** 0,56 dBm

# Overensstemmelseserklæring

## iGRILL MINI

1. **Mærke:** WEBER  
**Modelnavn:** iGRILL MINI  
**Modelnummer:** 7220  
**Produktbeskrivelse:** Trådløst grilltermometer med Bluetooth
2. **Producent:** Weber-Stephen Products LLC. 1415 S. Roselle Road, Palatine IL, 60067, USA
3. Vi, Weber-Stephen Products LLC, beliggende på adressen 1415 S. Roselle Road, Palatine, IL 60067, USA, udsteder hermed denne overensstemmelseserklæring på eget ansvar.
4. **Genstand for erklæringen:** WEBER iGRILL MINI, som indeholder en transmitter, en temperaturføler til kød og et knapcellebatteri (CR2032).
5. Genstanden for den ovenfor beskrevne erklæring er i overensstemmelse med den relevante EU-harmoniseringslovgivning:

**Rådets direktiv 2014/53/EU** om radioudstyr (RED):

### Sikkerhed/sundhed

Rådets direktiv 2012/19/EU om affald af elektrisk og elektronisk udstyr (WEEE)

Rådets direktiv 2011/65/EU om begrænsning af anvendelsen af visse farlige stoffer i elektrisk og elektronisk udstyr (RoHS 2)

Forordning nr. 1907/2006 om registrering, vurdering og godkendelse af samt begrænsninger for kemikalier (REACH)

Forordning (EC) nr. 1935/2004 om materialer og genstande bestemt til kontakt med fødevarer og Europarådets resolution CM/Res (2013)9 om metaller og legeringer, der bruges i materialer og genstande bestemt til kontakt med fødevarer

6. **Harmoniserede standarder:**

### Sikkerhed/sundhed:

EN 62368-1:2014 / A11:2017

EN 62479:2010; Rådets henstilling 1999/519/EF

### EMC:

Udkast, EN 301 489-17 V3.2.0

Udkast, EN 301 489-1 V2.2.0

### Radio:

EN 300 328 V2.1.1

7. **N/A**

8. Genstanden for denne erklæring fungerer ved hjælp af software og en smartphone- eller tabletkompatibel app, som softwaren er forbundet med.
9. Underskrevet for og på vegne af Weber-Stephen Products LLC Palatine, Illinois, USA den 27. august 2018

*Ralph N. Ten Bruin*

Ralph N. Ten Bruin, Global Director of Regulatory Affairs





Producent:

**Weber-Stephen Products LLC**

1415 S. Roselle Road  
Palatine, IL 60067-6266  
USA

Importør:

**Weber-Stephen Products (EMEA) GmbH**

Leipziger Straße 124  
10117 Berlin  
Telefon: (+49) 307554184-0

Kontakt kundeservice:

**Weber-Stephen France SAS**

C.S. 80322 - 95617,  
Cergy Pontoise Cedex, FRANKRIG  
Telefon: (+33) 810 19 32 37  
service.consommateurs@weberstephen.com  
FR, ES, PT, IT, BE, LU, NL

**Weber-Stephen Deutschland GmbH**

Rheinstrasse 194, 55218  
Ingelheim, TYSKLAND  
Telefon: (+49) 6132 8999 0  
info-de@weberstephen.com  
DE, AT, CH, HU, CZ, SK, RO, RU, HR, BG,  
GR, SI, UA, CY, AE, KW, QA, BH, SA, EG

**Weber-Stephen Nordic ApS**

Bøgildsmindevej 23, DK-9400,  
Nørresundby, DANMARK  
Telefon: (+45) 99 36 30 10  
info@weberstephen.dk  
DK, SE, FI, NO, LV, EE, LT

**Weber-Stephen Polska Sp. z o.o.**

Ul. Minerska 29 lok.1, 04-506  
Warszawa, POLEN  
Telefon: (+48) 22 392 04 69  
info-pl@weberstephen.com  
PL

**Weber-Stephen Products (U.K.) Limited**

10th Floor - Metro Building, 1 Butterwick,  
Hammersmith, London W6 8DL, UK  
Telefon: +44 (0) 203 630 1500  
customerserviceuk@weberstephen.com  
GB, IE

**Weber Stephen Turkey Ev ve Bahçe**

Malzemeleri Ticaret Ltd. Şti  
İstoç Toptancılar Çarşısı C Blok 4. Kat No: 31  
34219 Mahmutbey/Güneşli  
İstanbul, TYRKIET  
Telefon: +90 212 659 64 80 Pbx  
Fax: +90 212 659 64 83  
TR

Bluetooth®-mærket og -logoet er registrerede varemærker tilhørende Bluetooth SIG, Inc., og enhver brug af sådanne mærker tilhørende Weber-Stephen Products LLC sker under licens. Andre varemærker og mærkenavne tilhører deres respektive ejere.

