



PŘÍRUČKA PRO UŽIVATELE

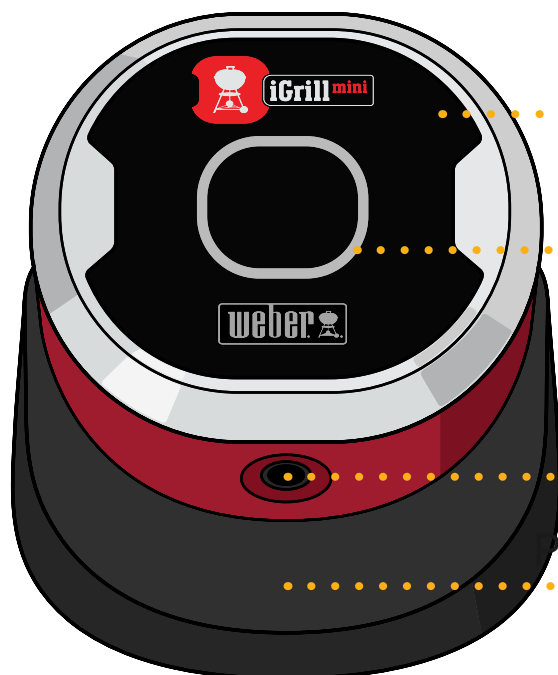
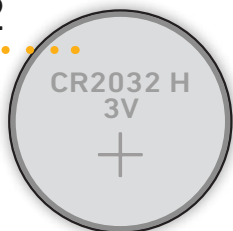
Obsah

Obsah balení	3
Pokyny pro snadnější začátek	4
Důležité informace	14
Účel použití	14
Použití sondy	14
Požadavky při likvidaci.....	15
Technické údaje.....	15
Prohlášení o shodě	16

Obsah balení

Baterie CR2032

baterie se dodávají již vložené v zařízení



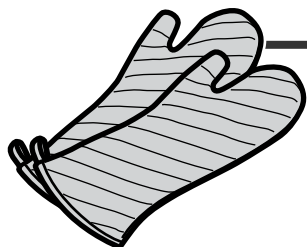
iGRILL MINI

LED displej

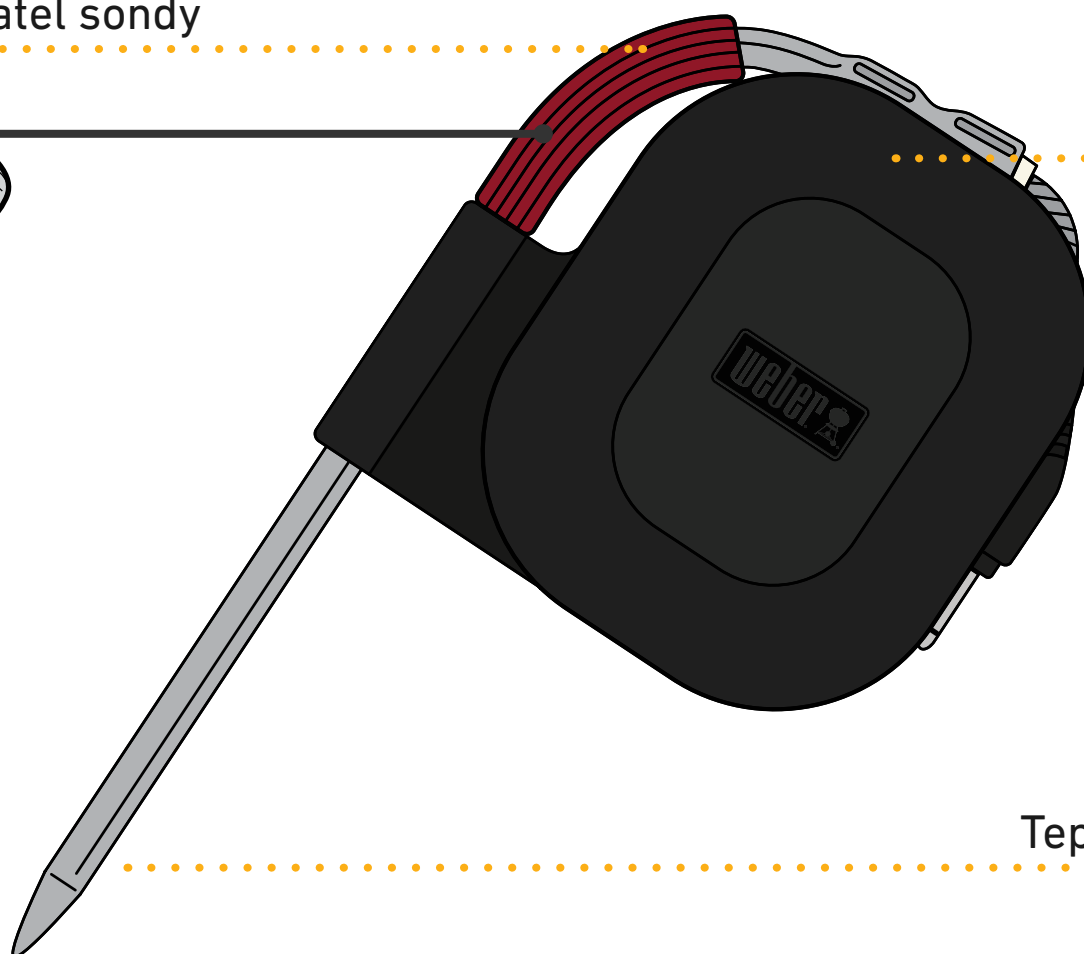
Vstup sondy

Podložka (magnetická)

Barevný ukazatel sondy



VAROVÁNÍ!
Sonda může být horká. Používejte rukavice.




Kryt sondy

Teplotní sonda

Volitelný magnetický disk

přilne k nemagnetickému povrchu pro uložení ve vertikální poloze



volitelné vertikální upevnění

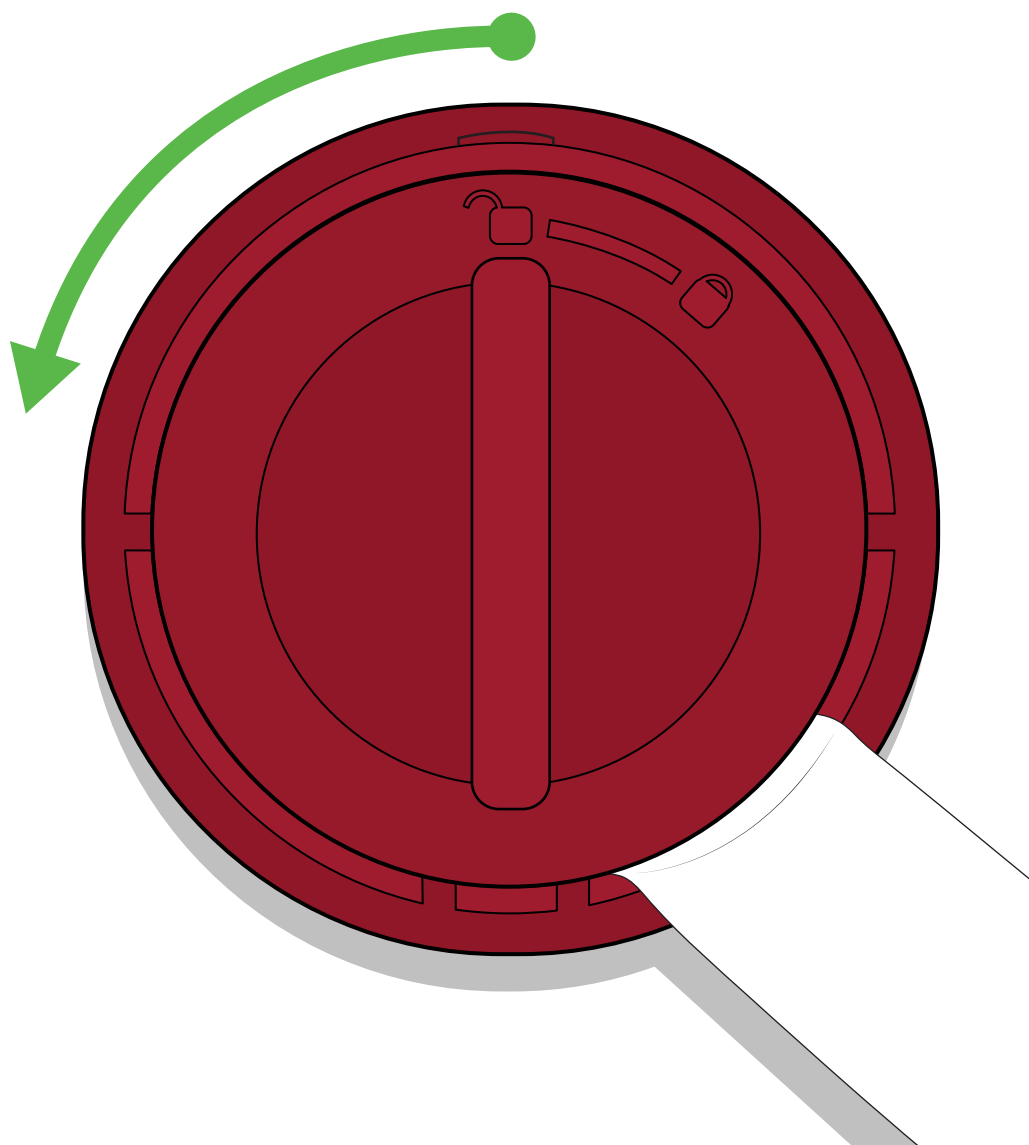
Pokyny pro snadnější začátek

1



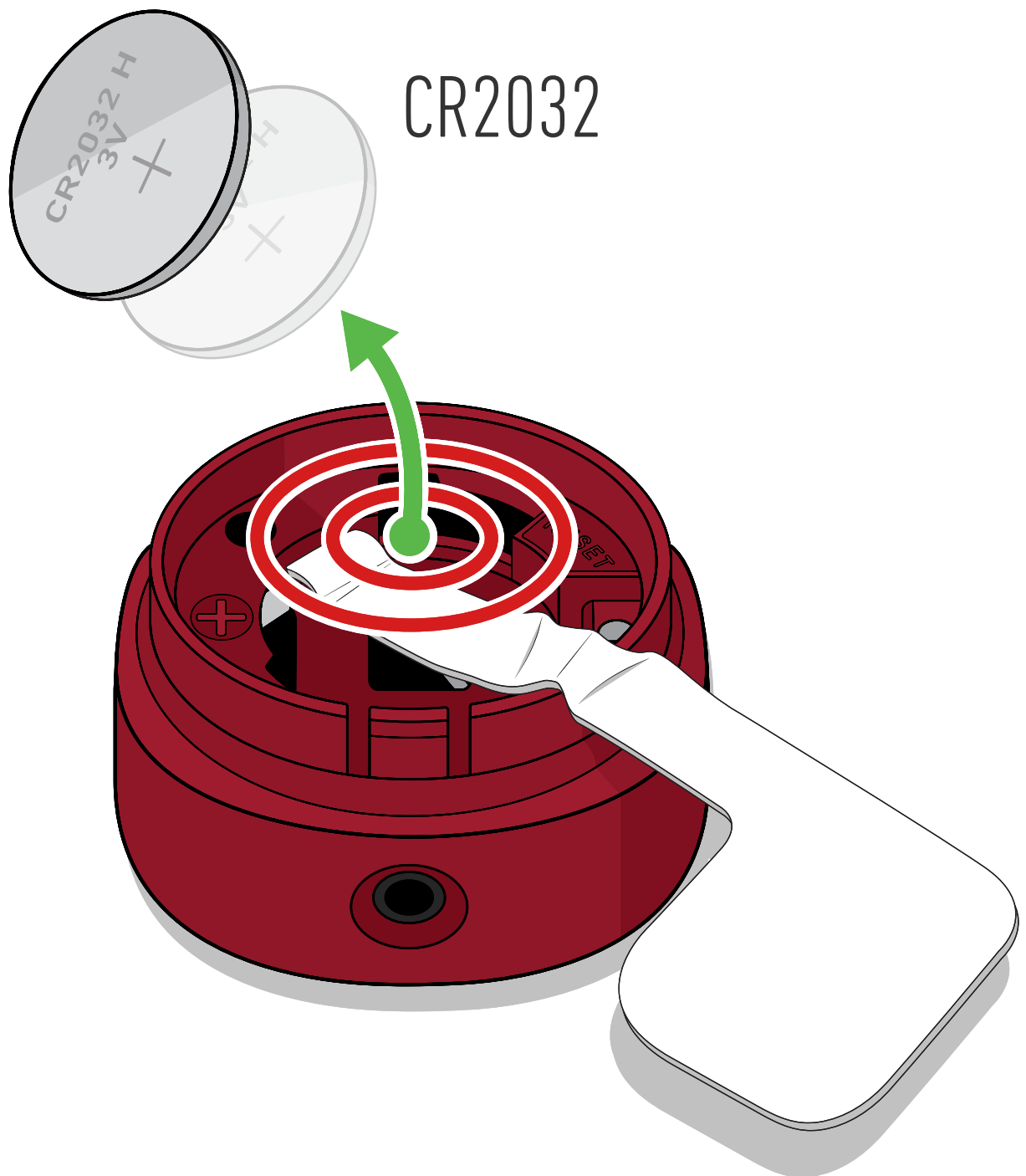
Sejměte iGRILL MINI z podstavce.

2



Sejměte kryt baterie ve spodní části iGRILL MINI tím, že ho otočíte proti směru hodinových ručiček.

3



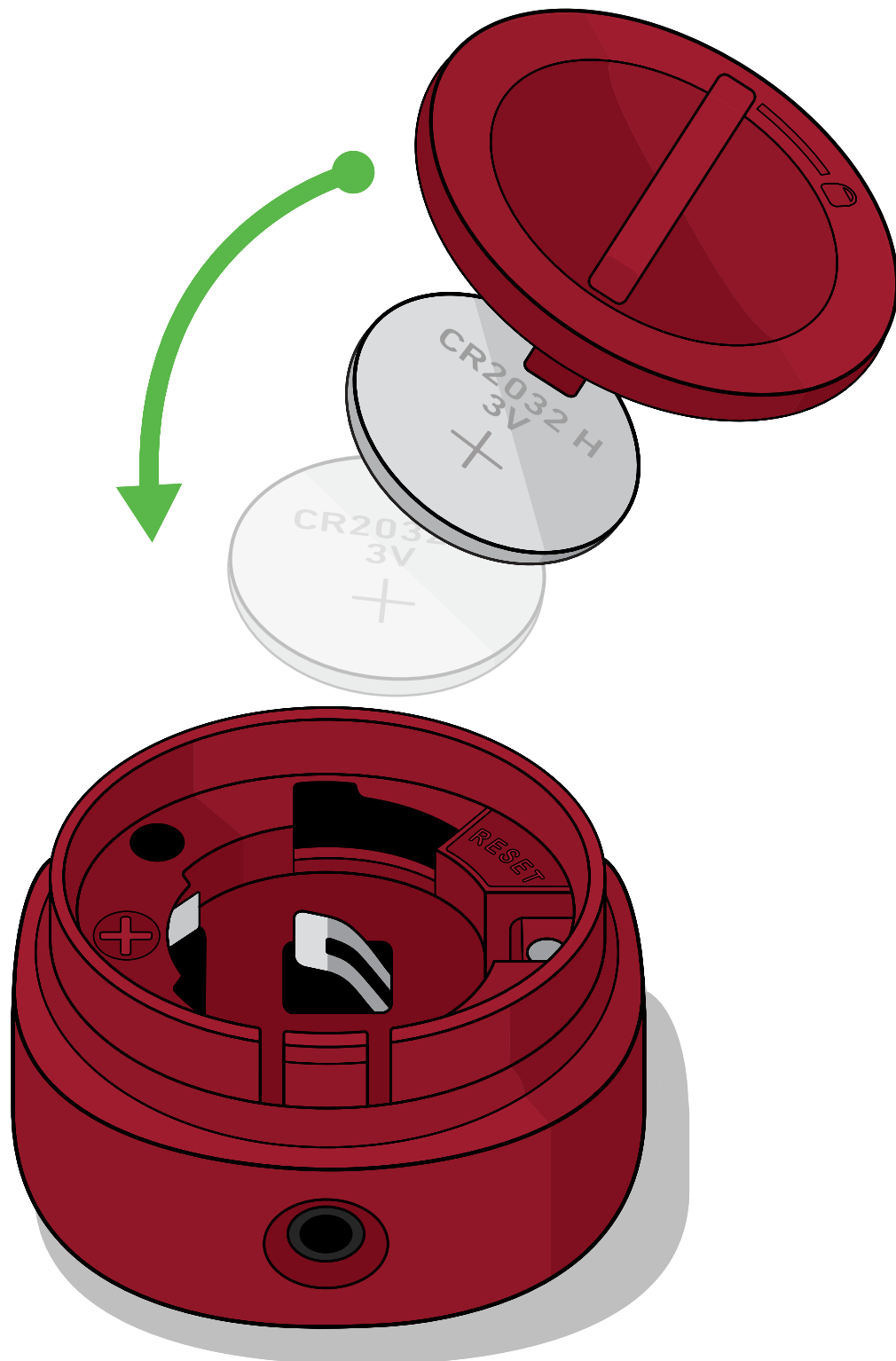
Zatáhnutím za papírovou cedulku vyjměte baterii.



VAROVÁNÍ: Likvidace baterií!

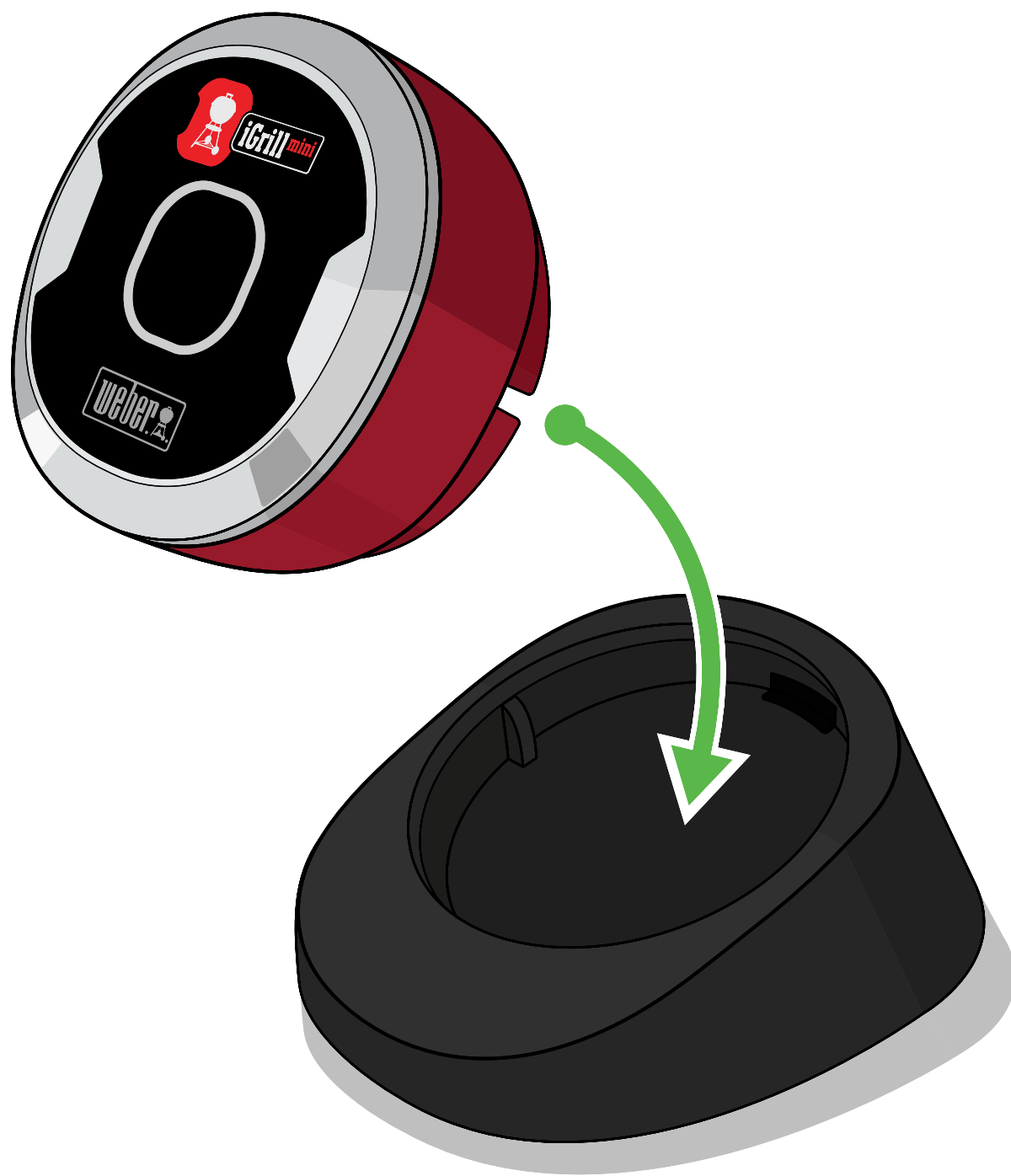
Nikdy baterie nelikvidujte vhozením do otevřeného ohně. Použité baterie vždy likvidujte v souladu s místními předpisy.

4



Ujistěte se, že je baterie na svém místě, kladným pólem nahoru, potom znovu usadte kryt baterie.

5



Vložte iGRILL MINI zpět do podstavce.

6



Stáhněte si aplikaci WEBER iGRILL.
Poté v nastavení svého chytrého
zařízení zapněte Bluetooth®.

7




Připojte teplotní sondu do zdířky.



VAROVÁNÍ: Nebezpečí vzniku popálenin!

Manipulace s teplotními sondami bez řádné ochrany rukou bude mít za následek vznik vážných popálenin. Při používání tohoto výrobku prosím vždy noste žáruvzdorné rukavice, abyste se vyhnuli popáleninám.



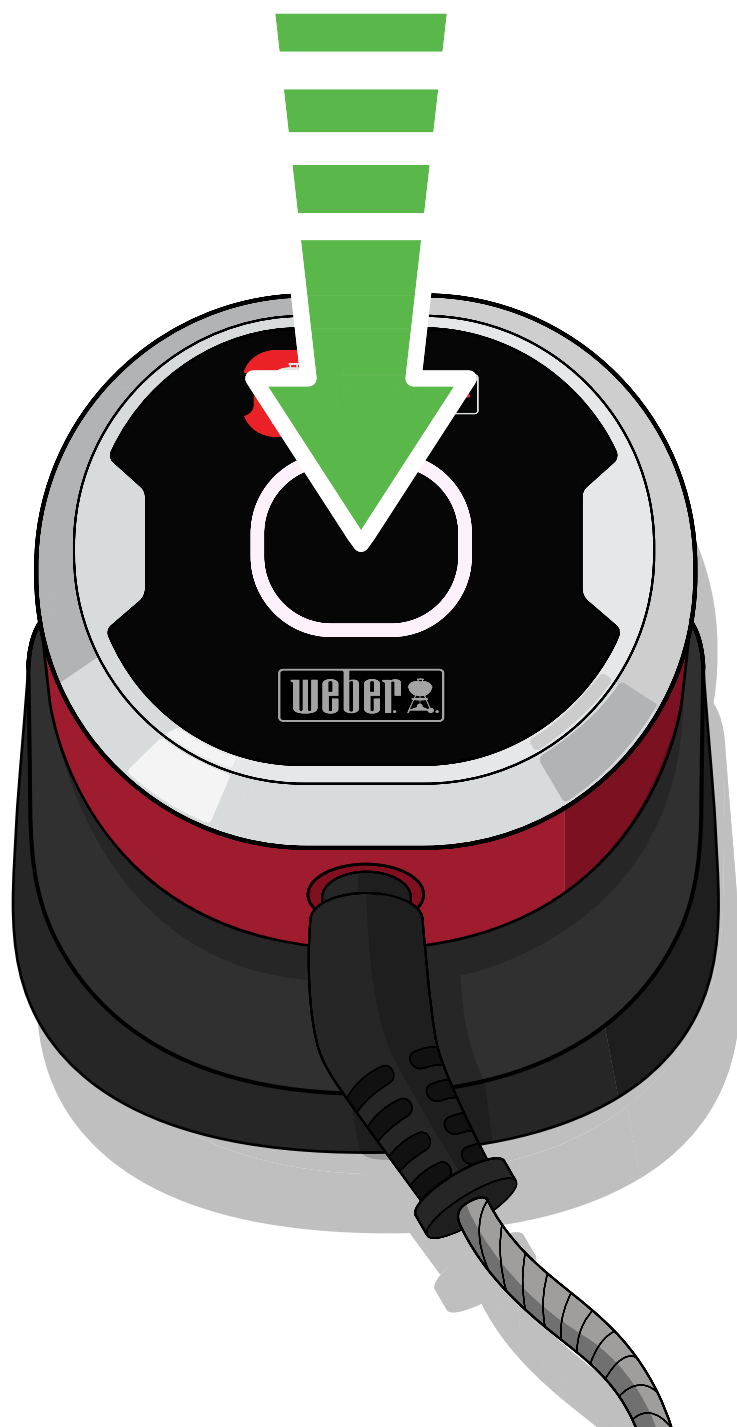
Pro zapnutí iGRILL MINI rychle zmáčkněte a pusťte vypínač napájení. Displej bude přepínat mezi různými barvami, pak blikat modře při čekání na spárování.

9



Zapněte aplikaci WEBER iGRILL na svém chytrém zařízení. Postupujte podle pokynů k párování zařízení, které najdete v aplikaci. Nyní jste připraveni k používání svého iGRILL MINI.

Další informace a inspiraci ke grilování naleznete na weber.com/igrillsupport.



Chcete-li vypnout iGRILL MINI, zmáčkněte vypínač napájení, dokud se na displeji neobjeví bílé světlo.

Důležité informace

Více informací o kompatibilních zařízeních, jazycích, které aplikace WEBER iGrill podporuje, a podrobné příručky pro uživatele grilu s nápady na grilování naleznete na weber.com/igrillsupport. Přečtěte si prosím celou příručku pro uživatele – ještě před prvním použitím WEBER iGRILL MINI, a při zacházení se zařízením se řiďte pokyny.

Účel použití


Toto zařízení se používá pro měření a monitorování teploty grilovaných pokrmů. Používání pro jakékoliv jiné účely, než zde popsané, může způsobit poškození. Výrobce ani prodejce nenesou odpovědnost za škody vzniklé nesprávným použitím. Pokud používáte iGRILL MINI, nikdy nenechávejte svůj gril bez dozoru a řiďte se pokyny, které najdete ve své příručce pro uživatele grilu.

Poznámka: Přístroj nesmí používat děti nebo osoby se sníženými fyzickými, smyslovými nebo mentálními schopnostmi.

Poznámka: Baterie a iGRILL MINI nejsou navrženy tak, aby dokázaly odolat velkému žáru. Pokud je povrch příliš horký pro dotyk, je příliš horký i pro WEBER iGRILL MINI a baterie.

Používání teplotní sondy

VAROVÁNÍ: Hrozí riziko poranění! Teplotní jehly jsou velmi ostré. Při manipulaci s jehlami buďte prosím velmi opatrní.



VAROVÁNÍ: Nebezpečí vzniku popálenin! Manipulace se sondou bez řádné ochrany rukou bude mít za následek vznik vážných popálenin. Barevných ukazatelů sondy se během používání na grilu nesmíte dotýkat holýma rukama, protože nejsou tepelně izolované. Při používání tohoto výrobku prosím vždy noste žáruvzdorné rukavice, abyste se vyhnuli případným popáleninám.



Důležitá poznámka: Při použití sond nezapomeňte vést dráty tak, aby nebyly přímo vystaveny plamenům, nebo teplotám vyšším než 380 °C. Sondy nikdy nevystavujte teplotám nižším než -30 °C. Teploty nižší než -30 °C nebo vyšší než 300 °C se v aplikaci nezobrazí, a navíc způsobí, že sonda bude automaticky odpojena.

Před prvním použitím sondu vyčistěte. Sondu nelze čistit v myčce na nádobí. Při čištění sondy nepoužívejte chemikálie nebo abrazivní čisticí prostředky. Otřete sondu vlhkým hadříkem nebo sanitárním hadříkem. Dejte pozor a zajistěte, aby se nenamočily kabely sondy nebo místo, kde jsou kabely připojeny k sondě.

Sonda není vodotěsná, a pokud ji vystavíte nadměrnému množství vody, může dojít k jejímu poškození. Nikdy sondu neponořujte pod vodní hladinu.

Požadavky při likvidaci

Tento výrobek nesmí být likvidován společně s obyčejným domácím odpadem. Uživatel je povinen odnést ho na sběrné místo určené k likvidaci elektrických a elektronických zařízení, aby byla zajištěna likvidace, která neškodí životnímu prostředí.



VAROVÁNÍ: Likvidace baterií! Nikdy baterie nelikvidujte vhozením do otevřeného ohně. Použité baterie vždy likvidujte v souladu s místními předpisy.



VAROVÁNÍ: Nejezte baterie, nebezpečí popálení chemikáliemi.

Tento produkt obsahuje knoflíkovou baterii. Požití knoflíkové baterie může způsobit vážné vnitřní popáleniny už za pouhé dvě hodiny a může vést i ke smrti. Uchovávejte nové a použité baterie mimo dosah dětí. Pokud přihrádka na baterie není bezpečně uzavřená, přestaňte produkt používat a uchovávejte jej mimo dosah dětí. Pokud se domníváte, že baterie byla spolknuta nebo umístěna do jakékoliv vnitřní části těla, vyhledejte okamžitou lékařskou pomoc.

Technické údaje

Kmitočtový rozsah (MHz): 2402,0 – 2480,0 MHz

Výstupní výkon: 0,56 dBm

Prohlášení o shodě

iGRILL MINI

- Název značky:** WEBER
Název modelu: iGRILL MINI
Číslo modelu: 7220
Popis výrobku: Bezdrátová Bluetooth termosonda na grilování
- Výrobce:** Weber-Stephen Products LLC. 1415 S. Roselle Road, Palatine IL, 60067, USA
- My, společnost Weber-Stephen Products LLC, se sídlem na 1415 S Roselle Road, Palatine IL, 60067, USA, vydáváme toto prohlášení o shodě na vlastní zodpovědnost.
- Předmět prohlášení:** WEBER iGRILL MINI, který obsahuje vysílač, jednu sondu do masa a knoflíkovou baterii (CR2032).
- Předmět prohlášení, popsaného výše, je v souladu s příslušnými právními předpisy Unie:
Směrnice 2014/53/EU Směrnice o radiokomunikačních zařízeních (SoRZ):
Bezpečnost/zdraví
Směrnice 2012/19/EU o elektrických a elektronických odpadech (EEO)
Směrnice 2011/65/EU Omezení nebezpečných látek v elektrických a elektronických zařízeních (ONL 2)
Omezení č. 1907/2006 Registrace, kontrola, schvalování a omezování chemikálií
Omezení (EC) č. 1935/2004 Materiály, které přichází do kontaktu s pokrmy,
Rozhodnutí Evropské rady CM/Res (2013)9 o kovech a potravinářských slitinách, používaných u materiálů, které přichází do kontaktu s pokrmy
- Harmonizované normy:**
Bezpečnost/Zdraví:
EN 62368-1:2014 / A11:2017
EN 62479:2010; Doporučení Rady 1999/519/ES
EMK:
Návrh EN 301 489-17 V3.2.0
Návrh EN 301 489-1 V2.2.0
Rádiová zařízení:
EN 300 328 V2.1.1
- N/A**
- Předmět tohoto prohlášení funguje pomocí softwaru a chytrého zařízení, ve kterém je aplikace, k níž se software připojí.
- Podepsáno oprávněnou osobou Weber-Stephen Products LLC
Palatine, IL, USA dne 27. srpna 2018

Ralph N. Ten Bruin

Ralph N. Ten Bruin, globální ředitel pro záležitosti regulace



Výrobce:

Weber-Stephen Products LLC

1415 S. Roselle Road
Palatine, IL 60067-6266
USA

Dovozce:

Weber-Stephen Products (EMEA) GmbH

Leipziger Straße 124
10117 Berlin
Tel: (+49) 307554184-0

Kontakty na zákaznický servis:

Weber-Stephen France SAS

C.S. 80322 - 95617,
Cergy Pontoise Cedex, FRANCE
TÉL: (+33) 810 19 32 37
service.consommateurs@weberstephen.com
FR, ES, PT, IT, BE, LU, NL

Weber-Stephen Deutschland GmbH

Rheinstrasse 194, 55218
Ingelheim, DEUTSCHLAND
TEL: (+49) 6132 8999 0
info-de@weberstephen.com
DE, AT, CH, HU, CZ, SK, RO, RU, HR, BG,
GR, SI, UA, CY, AE, KW, QA, BH, SA, EG

Weber-Stephen Nordic ApS

Bøgildsmindevej 23, DK-9400,
Nørresundby, DANMARK
TEL: (+45) 99 36 30 10
info@weberstephen.dk
DK, SE, FI, NO, LV, EE, LT

Weber-Stephen Polska Sp. z o.o.

Ul. Minerska 29 lok.1, 04-506
Warszawa, POLSKA
TEL. (+48) 22 392 04 69
info-pl@weberstephen.com
PL

Weber-Stephen Products (U.K.) Limited

10th Floor - Metro Building, 1 Butterwick,
Hammersmith, London W6 8DL, UK
TEL: +44 (0) 203 630 1500
customerserviceuk@weberstephen.com
GB, IE

Weber Stephen Turkey Ev ve Bahçe

Malzemeleri Ticaret Ltd. Şti
İstoç Toptancılar Çarşısı C Blok 4. Kat č: 31
34219 Mahmutbey/Güneşli / İstanbul
Tel: +90 212 659 64 80 Pbx
Fax: +90 212 659 64 83
TR

Slovo Bluetooth® a loga jsou registrovanými ochrannými známkami společnosti Bluetooth SIG, Inc. a jakéhokoli používání těchto známek společností Weber-Stephen Products LLC se řídí podle sjednané licence. Ostatní ochranné známky a obchodní názvy patří příslušným vlastníkům.

