

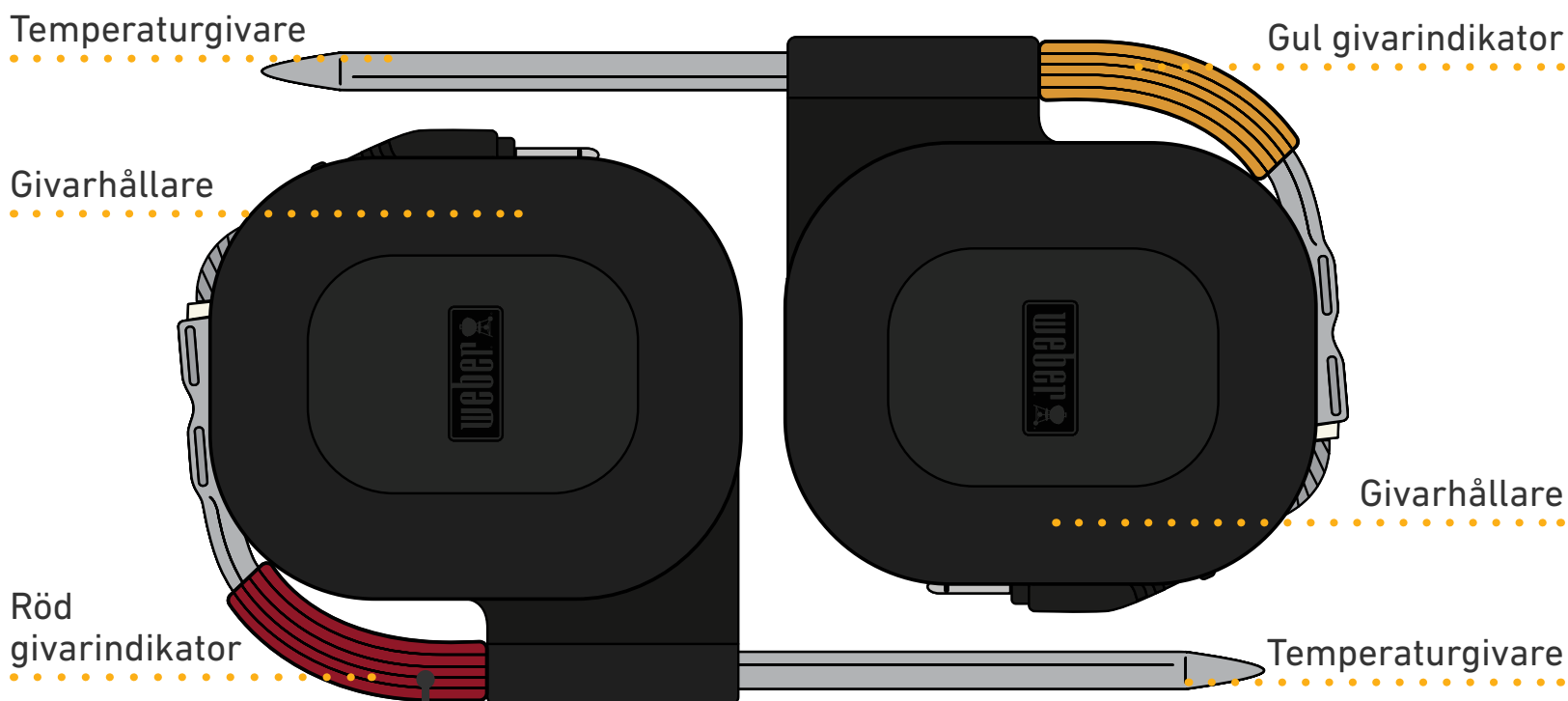


# ANVÄNDARHANDBOK


# Innehållsförteckning

Förpackningens innehåll .....	3
Snabbstartsinstruktioner .....	4
Viktig information .....	13
Avsedd användning .....	13
Använda temperaturgivare .....	13
Krav vid kassering .....	14
Tekniska specifikationer .....	14
Försäkran om överensstämmelse .....	15

# Förpackningens innehåll




**VARNING!**  
Givaren blir varm. Använd grillvantar.



**Magnetskiva (valfritt)**

fäster på icke-magnetiska ytor för vertikal montering



valfri vertikal montering

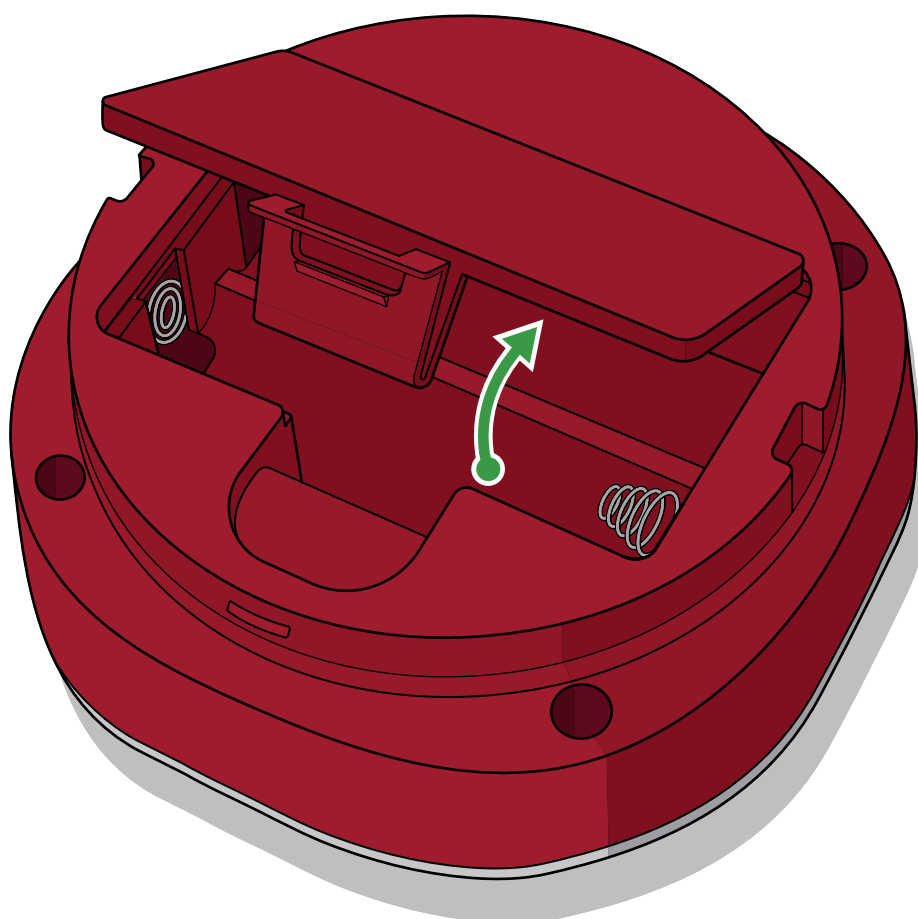
# Snabbstartsinstruktioner

1



Ta loss iGRILL 2 från basen.

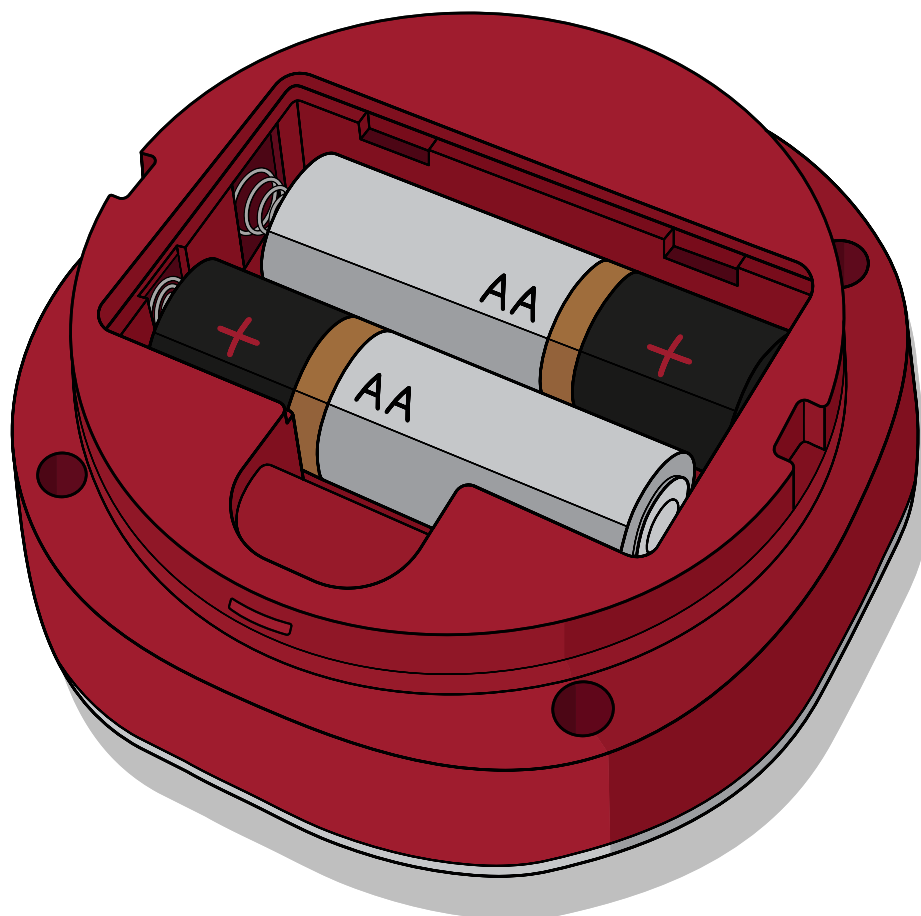
2



Ta bort batteriluckan på undersidan av iGRILL 2.

3

2 - AA



Sätt i de två AA-batterier som medföljer iGRILL 2.



**WARNING! Kassering av batterier!**

Kasta aldrig batterier i öppen eld. Kassera alltid batterier i enlighet med lokala föreskrifter.

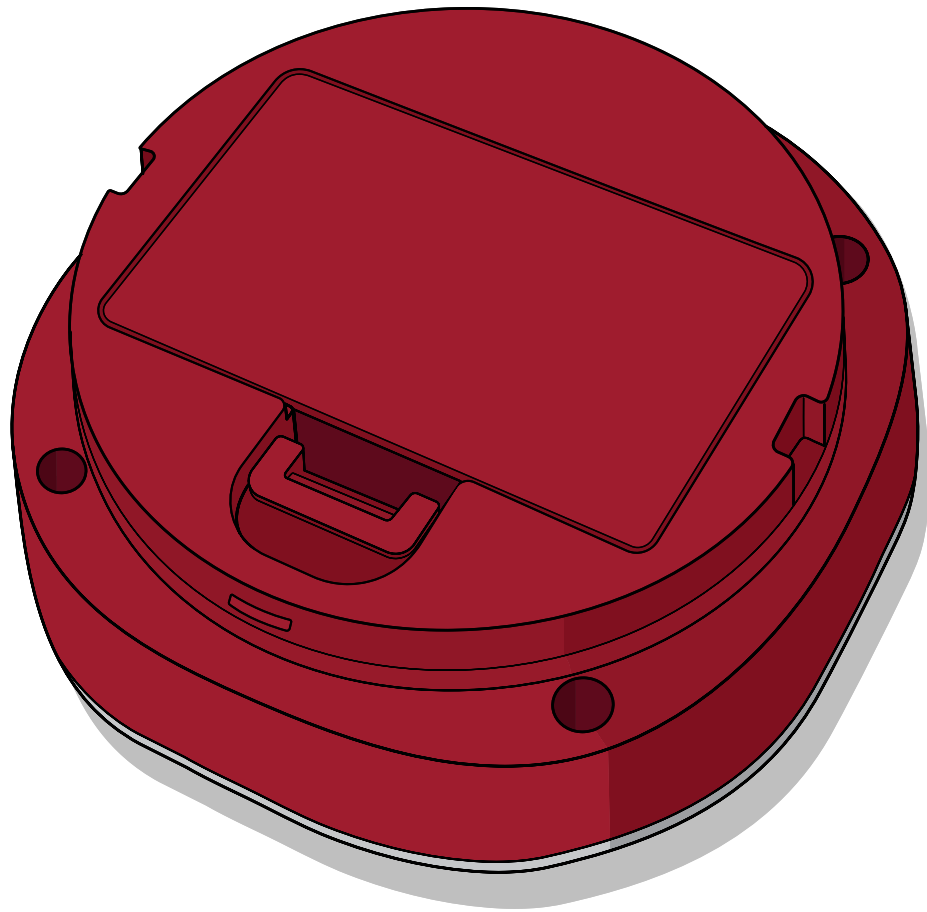


Efter att batterierna satts i visar iGRILL 2 automatiskt "On" (På) och ett pip hörs.

När du inte sätter i eller byter batterier ska enheten startas genom att trycka på strömbrytaren en gång. Utan att hålla ner den.



5



Sätt tillbaka batteriluckan.



6



Knäpp fast iGRILL 2 i basen igen.

7



Ladda ner WEBER iGRILL-appen.  
Aktivera Bluetooth® i inställningarna  
på din mobila enhet.



Anslut en eller flera temperaturgivare till portarna.



**WARNING! Risk för brännskador!**

Hantering av temperaturgivare utan handskydd leder till allvarliga brännskador. Använd alltid värmeskyddshandskar vid användning av produkten för att undvika brännskador.

# 9



Starta WEBER iGRILL-appen på din mobila enhet. Följ instruktionerna för parkoppling i appen.

Nu kan du börja använda iGRILL 2.

Ytterligare information och grillinspiration finns på [weber.com/igrillsupport](http://weber.com/igrillsupport).

# Viktig information

På [weber.com/igrillsupport](http://weber.com/igrillsupport) hittar du mer information om kompatibla enheter, vilka språk WEBER iGRILL-appen har stöd för, en fullständig användarhandbok och en massa grillningsinspiration. Läs den fullständiga användarhandboken, särskilt säkerhetsinformationen, innan du använder WEBER iGRILL 2 för första gången och följ instruktionerna när du använder enheten.

## Avsedd användning

Använd den här enheten för att mäta och övervaka temperaturen på grillade livsmedel. All användning annan än den som beskrivs kan leda till skador. Tillverkaren eller återförsäljaren ansvarar inte för skador som uppstår till följd av felaktig användning. När du använder en iGRILL 2 får du aldrig lämna grillen utan uppsikt och du måste följa alla instruktioner i grillens ägarhandbok.

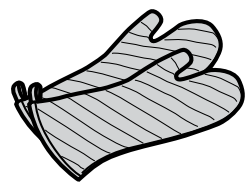
**Obs!** Enheten får inte användas av barn eller personer med nedsatt fysisk, sensorisk eller mental förmåga.

**Obs!** iGRILL 2 och batterierna är inte utformade för att klara hög värme. Om ytan är för varm för att vidröras är den för varm för WEBER iGRILL 2 och batterierna.

**Obs!** Blanda inte gamla och nya batterier. Blanda inte alkaliska batterier, standardbatterier eller uppladdningsbara batterier.

## Använda temperaturgivare

**WARNING! Risk för skador!** Temperaturgivarna är mycket vassa. Var försiktig när du hanterar temperaturgivare.



**WARNING! Risk för brännskador!** Hantering av temperaturgivarna utan handskydd kan leda till allvarliga brännskador. De färgade indikatorerna på givarna är inte avsedda att vidröras med händerna medan grillen används eftersom de inte är värmeisolerade. Använd alltid värmeskyddshandskar vid användning av produkten för att undvika brännskador.




**Viktigt:** Vid användning av temperaturgivare ska sladden dras så att den inte utsätts för öppen låga eller temperaturer över 380 °C. Undvik att utsätta temperaturgivare för temperaturer under -30 °C. Temperaturer under -30 °C eller över 300 °C visas inte i appen och gör att temperaturgivaren förlorar anslutningen.

Rengör temperaturgivarna innan de används första gången. Givarna får inte diskas i maskin. Använd inga kemikalier eller slipande rengöringsmedel för rengöring av givarna. Torka av givarna med en fuktig trasa eller rengöringsservett. Var noga med att inte blöta ned sladdarna eller fästet mellan givarna och sladdarna.

Givarna är inte vattentåliga och kan skadas om de blir blöta. Sänk aldrig ner givarna i vatten.

## Krav vid kassering



Den här produkten får inte slängas med vanligt hushållsavfall. Användaren är skyldig att ta enheterna till en uppsamlingsplats för bortskaffande av avfall från elektriska och elektroniska produkter i syfte att säkerställa miljövänlig kassering.



**VARNING! Kassering av batterier!** Kassera aldrig batterier i öppen eld. Kassera alltid batterier i enlighet med lokala föreskrifter.

## Tekniska specifikationer

**Frekvensområde (MHz):** 2402,0–2480,0 MHz

**Uteffekt:** 2,43 dBm

# Försäkran om överensstämmelse

## iGRILL 2

- Varumärke:** WEBER  
**Modellnamn:** iGRILL 2  
**Modellnummer:** 7221  
**Produktbeskrivning:** Trådlös grilltermometer med Bluetooth
- Tillverkare:** Weber-Stephen Products LLC. 1415 S. Roselle Road, Palatine IL, 60067, USA
- Vi, företaget Weber-Stephen Products LLC, som ligger på 1415 S Roselle Road, Palatine IL, 60067, USA, utfärdar denna försäkran om överensstämmelse under eget ansvar.
- Objekt:** WEBER iGRILL 2 som innehåller en sändare, två temperaturgivare och två (AA) alkaliska batterier.
- Objektet för ovanstående deklARATION överensstämmer med den tillämpliga EU-lagstiftningen om harmonisering:  
**Direktiv 2014/53/EU** om radioutrustning (RED):  
**Direktivet om**  
säkerhet/hälsa 2012/19/EU om avfall som utgörs av eller innehåller elektrisk och elektronisk utrustning (WEEE – Waste Electrical and Electronic Equipment)  
Direktivet 2011/65/EU om begränsning av användning av vissa farliga ämnen i elektrisk och elektronisk utrustning (RoHS 2)  
Förordning nr 1907/2006 om registrering, utvärdering, tillstånd och begränsningar av kemikalier (REACH)  
Förordning (EG) nr 1935/2004 om material och produkter avsedda att komma i kontakt med livsmedel. Europarådets resolution CM/Res (2013)9 om riktlinjer för användning av metaller och legeringar i kontakt med livsmedel
- Harmoniserade standarder:**  
**Säkerhet/hälsa:**  
EN 62368-1:2014 / A11:2017  
EN 62479:2010; Rådets rekommendation 1999/519/EC  
**EMC:**  
Utkast till EN 301 489-17 V3.2.0  
Utkast till EN 301 489-1 V2.2.0  
**Radio:**  
EN 300 328 V2.1.1
- N/A**
- Objektet för deklARATIONEN fungerar med hjälp av programvara och en app för smarta enheter som ansluts till programvaran.
- Undertecknat för Weber-Stephen Products LLC,  
Palatine, IL USA den 27 augusti 2018

*Ralph N. Ten Bruin*

Ralph N. Ten Bruin, Global chef för regulatoriska frågor





Tillverkare:

**Weber-Stephen Products LLC**

1415 S. Roselle Road  
Palatine, IL 60067-6266  
USA

Importör:

**Weber-Stephen Products (EMEA) GmbH**

Leipziger Straße 124  
10117 Berlin  
Tel: (+49) 307554184-0

Kontakt kundservice:

**Weber-Stephen France SAS**

C.S. 80322 - 95617,  
Cergy Pontoise Cedex, FRANKRIKE  
Tel: (+33) 810 19 32 37  
service.consommateurs@weberstephen.com  
FR, ES, PT, IT, BE, LU, NL

**Weber-Stephen Deutschland GmbH**

Rheinstrasse 194, 55218  
Ingelheim, TYSKLAND  
Tel: (+49) 6132 8999 0  
info-de@weberstephen.com  
DE, AT, CH, HU, CZ, SK, RO, RU, HR, BG,  
GR, SI, UA, CY, AE, KW, QA, BH, SA, EG

**Weber-Stephen Nordic ApS**

Bøgildsmindevej 23, DK-9400,  
Nørresundby, DANMARK  
Tel: (+45) 99 36 30 10  
info@weberstephen.dk  
DK, SE, FI, NO, LV, EE, LT

**Weber-Stephen Polska Sp. z o.o.**

Ul. Minerska 29 lok.1, 04-506  
Warszawa, POLEN  
Tel: (+48) 22 392 04 69  
info-pl@weberstephen.com  
PL

**Weber-Stephen Products (U.K.) Limited**

10th Floor - Metro Building, 1 Butterwick,  
Hammersmith, London W6 8DL,  
Storbritannien  
Tel: +44 (0) 203 630 1500  
customerserviceuk@weberstephen.com  
GB, IE

**Weber Stephen Turkey Ev ve Bahçe**

Malzemeleri Ticaret Ltd. Şti  
İstoç Toptancılar Çarşısı C Blok 4. Kat No: 31  
34219 Mahmutbey/Güneşli / İstanbul  
Tel: +90 212 659 64 80 Pbx  
Fax: +90 212 659 64 83  
TR

Ordmärket och logotyperna för Bluetooth® är registrerade varumärken som tillhör Bluetooth SIG, Inc., och Weber-Stephen Products LLC använder dessa under licens. Andra varumärken och märkesnamn tillhör respektive ägare.

