



GUIA DO UTILIZADOR

Índice

Conteúdo da caixa	3
Instruções de início rápido	4
Informações importantes	13
Utilização prevista	13
Utilização da sonda	13
Requisitos de eliminação	14
Especificações técnicas	14
Declaração de conformidade	15

Conteúdo da caixa



iGRILL 2

LED Bluetooth®

Visor digital

Botões para alternar entre sondas

Portas das sondas

Símbolo de grau

LEDs de indicação da sonda

Ligar/Desligar

Base (magnética)

Pilhas AA (2)

Sonda de temperatura


Dispositivo de enrolamento para sondas

Indicador de sonda colorido Vermelho

Indicador de sonda colorido Amarelo

Dispositivo de enrolamento para sondas


Sonda de temperatura



AVISO!
A sonda fica quente.
Use luvas.

Disco magnético opcional

adere a superfícies não magnéticas para montagem vertical



montagem vertical opcional

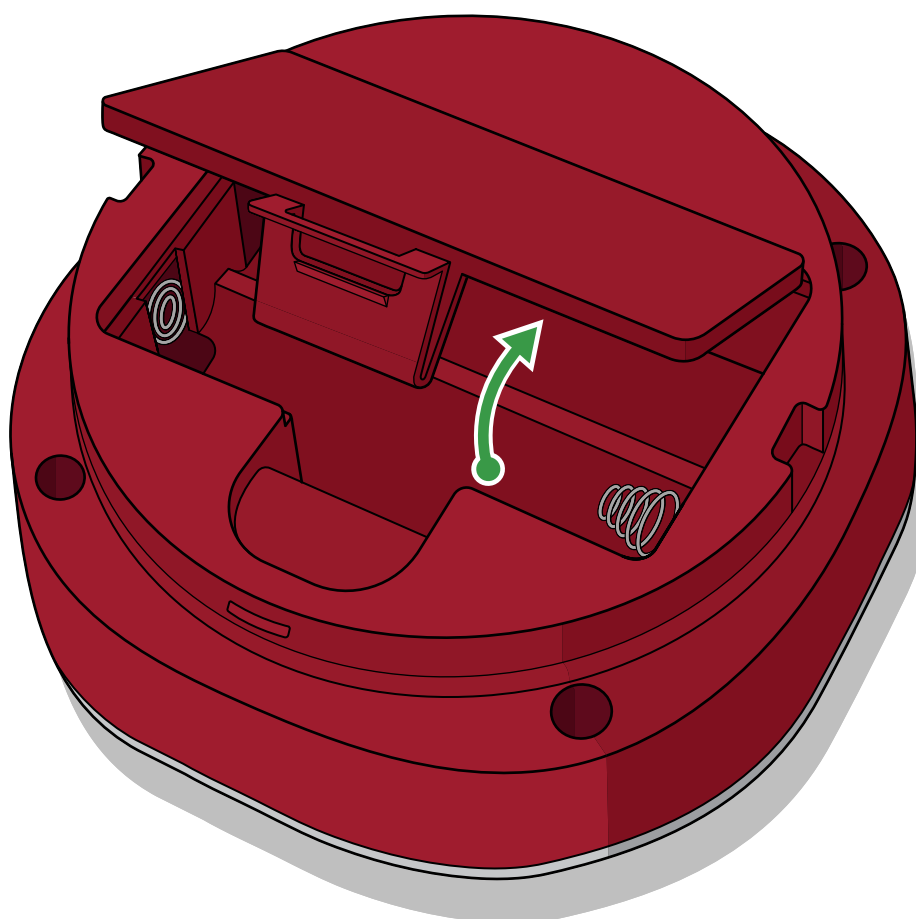
Instruções de início rápido

1



Separe o iGRILL 2 da base.

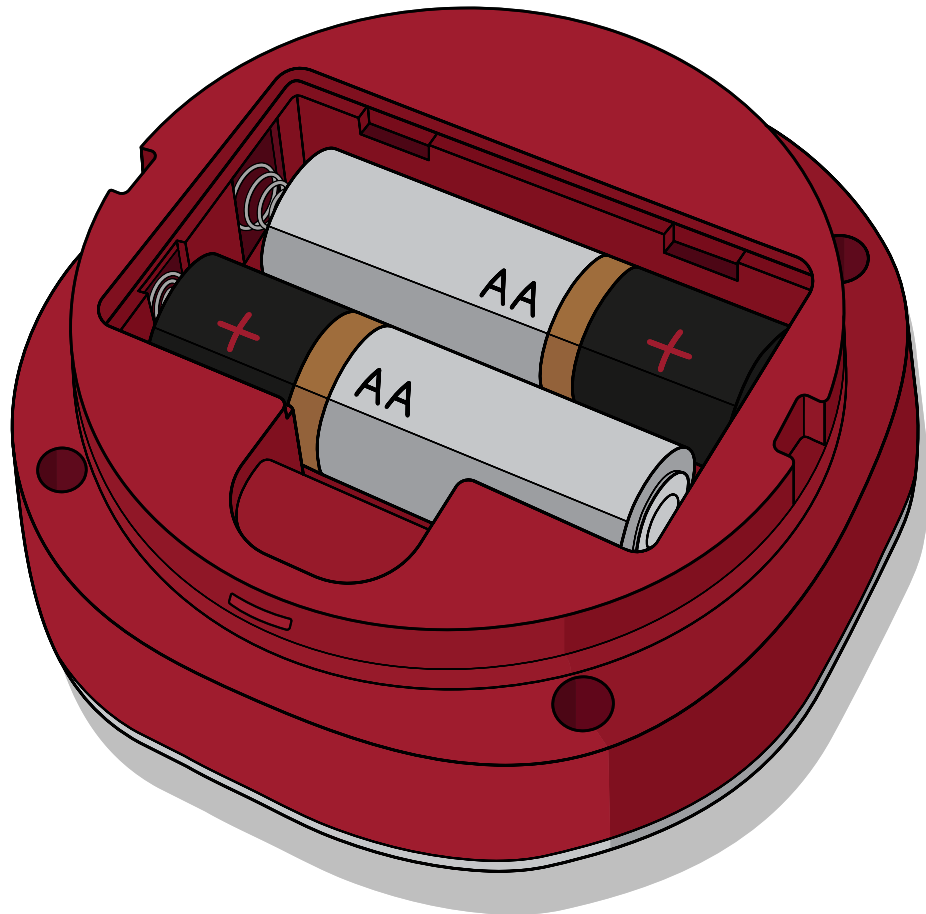
2



Remova a tampa do compartimento das pilhas na parte inferior do iGRILL 2.

3

2 - AA



Insira as duas pilhas AA fornecidas com o seu iGRILL 2.



AVISO: eliminação de pilhas!

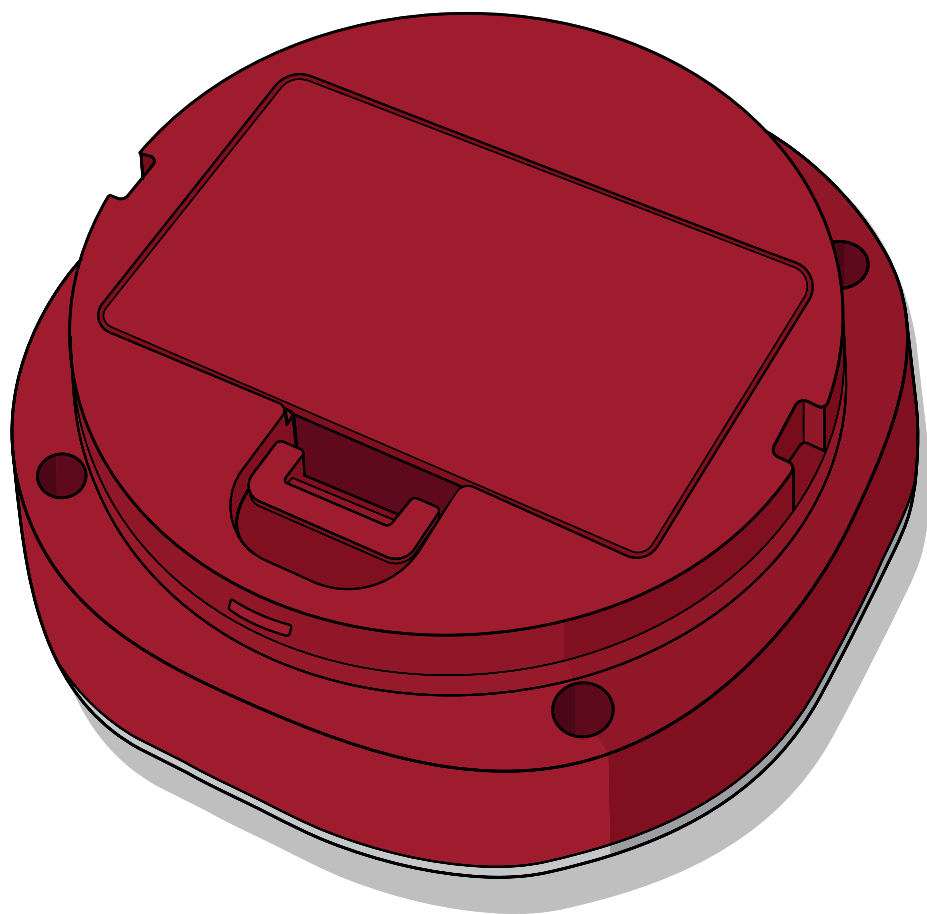
Nunca elimine as pilhas no fogo. Elimine as pilhas sempre de acordo com a legislação local.



Após as baterias serem inseridas, o iGRILL 2 irá automaticamente apresentar "On" (Ligado) e será emitido um único sinal sonoro.

Quando não estiver a inserir ou substituir as pilhas, a unidade deve ser ligada premindo o botão de alimentação uma vez. Não manter premido.

5



Volte a colocar a tampa do compartimento das pilhas.

6



Volte a encaixar o iGRILL 2 na base.

7



Descarregue a aplicação WEBER iGRILL. De seguida, ative o Bluetooth® no seu dispositivo inteligente, através das “Definições.”

8



Ligue uma ou mais sondas nas portas.



AVISO: risco de queimaduras!

Manusear as sondas de temperatura sem proteção nas mãos irá provocar queimaduras graves. Use sempre luvas de proteção térmica durante a utilização deste produto para evitar queimaduras.



Inicie a aplicação WEBER iGRILL no seu dispositivo inteligente. Siga as instruções de emparelhamento na aplicação.

Está agora pronto para utilizar o seu iGRILL 2.

Pode encontrar informações adicionais e inspiração para o seu barbecue em weber.com/igrillsupport.

Informações importantes

Visite weber.com/igrillsupport para descobrir mais sobre a compatibilidade com dispositivos, os idiomas suportados pela aplicação WEBER iGRILL e ter acesso a um guia de utilizador completo com muita inspiração para grelhar. Leia o guia de utilizador completo, em particular as informações de segurança, antes de usar o WEBER iGRILL 2 pela primeira vez e siga as instruções durante a utilização do aparelho.

Utilização prevista

Utilize este dispositivo para medir e monitorizar a temperatura dos alimentos grelhados. Qualquer outra utilização que não a descrita pode causar danos. O fabricante ou distribuidor não são responsáveis por danos resultantes de uma utilização imprópria. Ao utilizar um iGRILL 2, nunca deixe o seu grelhador sem supervisão e siga todas as instruções no manual do proprietário do seu grelhador.


Nota: o dispositivo não deve ser utilizado por crianças ou pessoas com capacidades físicas, sensoriais ou mentais reduzidas.

Nota: o iGRILL 2 e as pilhas não foram concebidos para suportar calor forte. Se a superfície estiver demasiado quente ao toque, também estará demasiado quente para o WEBER iGRILL 2 e as pilhas.

Nota: não misture pilhas novas e usadas. Não misture pilhas alcalinas, padrão ou pilhas recarregáveis.

Utilização da sonda de temperatura

AVISO: risco de ferimentos! As sondas de temperatura são muito afiadas. Proceda com cuidado ao manusear as sondas.



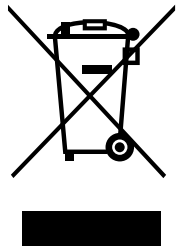
AVISO: risco de queimaduras! Manusear as sondas sem proteção nas mãos irá provocar queimaduras graves. Os indicadores de sonda coloridos não se destinam a ser tocados com a mão desprotegida durante a utilização do grelhador, visto não possuírem isolamento térmico. Use sempre luvas de proteção térmica durante a utilização deste produto para evitar queimaduras.

Nota importante: ao utilizar sondas, certifique-se de que passa o fio numa posição em que este não seja exposto a chamas ou a temperaturas superiores a 380 °C. Evite expor as sondas a temperaturas inferiores a -30 °C. Temperaturas inferiores a -30 °C ou superiores a 300 °C não serão exibidas na aplicação e farão com que a sonda desapareça da ligação.

Limpe a sonda antes da primeira utilização. As sondas não são adequadas para máquina de lavar loiça. Não use produtos químicos ou detergentes abrasivos para limpar as sondas. Limpe as sondas com um pano húmido ou uma toalhita. Tenha cuidado para não molhar os fios das sondas, bem como a área de junção dos fios com a sonda.

As sondas não são impermeáveis e a exposição à água poderá resultar em danos. Nunca submerja as suas sondas em água.

Requisitos de eliminação



Este produto não deverá ser eliminado juntamente com o lixo doméstico normal. O utilizador tem o dever de entregar os dispositivos num determinado ponto de recolha para a eliminação de equipamento elétrico e eletrónico, de modo a garantir uma eliminação ambientalmente segura.



AVISO: eliminação de pilhas! Nunca elimine as pilhas no fogo. Elimine as pilhas sempre de acordo com a legislação local.

Especificações técnicas

Gama de frequência (MHz): 2402,0 - 2480,0 MHz

Potência de saída: 2,43 dBm

Declaração de Conformidade

iGRILL 2

1. **Nome da marca:** WEBER
Nome do modelo: iGRILL 2
Número do modelo: 7221
Descrição do produto: Termómetro de barbecue sem fios Bluetooth
2. **Fabricante:** Weber-Stephen Products LLC. 1415 S. Roselle Road, Palatine IL, 60067, EUA
3. Nós, a empresa Weber-Stephen Products LLC, situada em 1415 S Roselle Road, Palatine IL, 60067, EUA, emitimos esta declaração de conformidade sob a nossa exclusiva responsabilidade.
4. **Objeto da declaração:** WEBER iGRILL 2, que contém um transmissor, duas sondas e duas pilhas (AA) alcalinas.
5. O objeto da declaração acima descrito está em conformidade com a legislação de harmonização relevante da União:

Diretiva 2014/53/UE Diretiva relativa a equipamentos de rádio (RED):

Segurança/Saúde

Diretiva 2012/19/UE Resíduos de equipamentos elétricos e eletrónicos (WEEE)

Diretiva 2011/65/UE Restrição do uso de substâncias perigosas em equipamentos elétricos e eletrónicos (RoHS 2)

Regulamento n.º 1907/2006 Registo, Avaliação, Autorização e Restrição de substâncias químicas (REACH)

Regulamento (CE) n.º 1935/2004 Materiais e objetos destinados ao contacto com alimentos, Resolução do Conselho Europeu CM/Res (2013)9 relativa a metais e ligas utilizados em materiais e objetos que entram em contacto com alimentos

6. **Normas harmonizadas:**

Segurança/Saúde:

EN 62368-1:2014 / A11:2017

EN 62479:2010; Recomendação do Conselho 1999/519/CE

CEM:

Projeto EN 301 489-17 V3.2.0

Projeto EN 301 489-1 V2.2.0

Rádio:

EN 300 328 V2.1.1

7. **N/A**

8. O objeto desta declaração funciona através de software e de uma aplicação compatível com dispositivos inteligentes, à qual o software é conectado.
9. Assinado em nome da Weber-Stephen Products LLC, Palatine, IL EUA a 27 de agosto de 2018

Ralph N. Ten Bruin

Ralph N. Ten Bruin, Diretor Global de Assuntos regulamentares



Fabricante:

A Weber-Stephen Products LLC

1415 S. Roselle Road
Palatine, IL 60067-6266
EUA

Importador:

A Weber-Stephen Products (EMEA) GmbH

Leipziger Straße 124
10117 Berlim
Tel: (+49) 307554184-0

Contactos de Atendimento ao Cliente:

Weber-Stephen France SAS

C.S. 80322 - 95617,
Cergy Pontoise Cedex, FRANÇA
TÉL: (+33) 810 19 32 37
service.consommateurs@weberstephen.com
FR, ES, PT, IT, BE, LU, NL

Weber-Stephen Deutschland GmbH

Rheinstrasse 194, 55218
Ingelheim, ALEMANHA
TEL: (+49) 6132 8999 0
info-de@weberstephen.com
DE, AT, CH, HU, CZ, SK, RO, RU, HR, BG,
GR, SI, UA, CY, AE, KW, QA, BH, SA, EG

Weber-Stephen Nordic ApS

Bøgildsmindevej 23, DK-9400,
Nørresundby, DINAMARCA
TEL: (+45) 99 36 30 10
info@weberstephen.dk
DK, SE, FI, NO, LV, EE, LT

Weber-Stephen Polska Sp. z o.o.

Ul. Minerska 29 lok.1, 04-506
Warszawa, POLÓNIA
TEL. (+48) 22 392 04 69
info-pl@weberstephen.com
PL

**Weber-Stephen Products
(REINO UNIDO) Limited**

10th Floor - Metro Building, 1 Butterwick,
Hammersmith, London W6 8DL, REINO UNIDO
TEL: +44 (0) 203 630 1500
customerserviceuk@weberstephen.com
GB, IE

Weber Stephen Turkey Ev ve Bahçe

Malzemeleri Ticaret Ltd. Şti
İstoç Toptancılar Çarşısı C Blok 4. Kat N.º: 31
34219 Mahmutbey/Güneşli / İstanbul
Tel: +90 212 659 64 80 Pbx
Fax: +90 212 659 64 83
TR

A marca nominativa e o logótipo Bluetooth® são marcas comerciais registadas, propriedade da Bluetooth SIG, Inc. e qualquer uso destas marcas pela Weber-Stephen Products LLC está sob licença. Outros nomes e marcas comerciais pertencem aos seus respetivos proprietários.

