



BRUKERVEILEDNING

Innholdsfortegnelse

Esken inneholder	3
Hurtigveiledning	4
Viktig informasjon	13
Tiltenkt bruk	13
Bruk av temperaturføler	13
Krav til avfallshåndtering	14
Tekniske spesifikasjoner	14
Samsvarserklæring	15

Esken inneholder

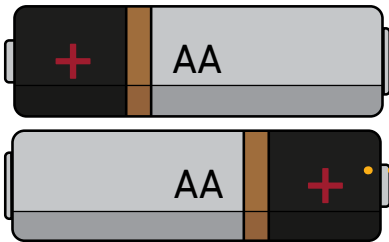
iGRILL 2

Bluetooth® LED

Digitalt display

Veksleknapper for
temperaturføler

Porter for temperaturføler



Temperaturføler

Innpakking av
temperaturføleren

Rød
indikator for
temperaturføler



ADVARSEL!

Temperaturføleren
blir varm. Bruk
grillvotter.

Valgfri magnetskive

Fester seg til ikke-magnetisk
overflate for loddrett montering



Gradersymbol

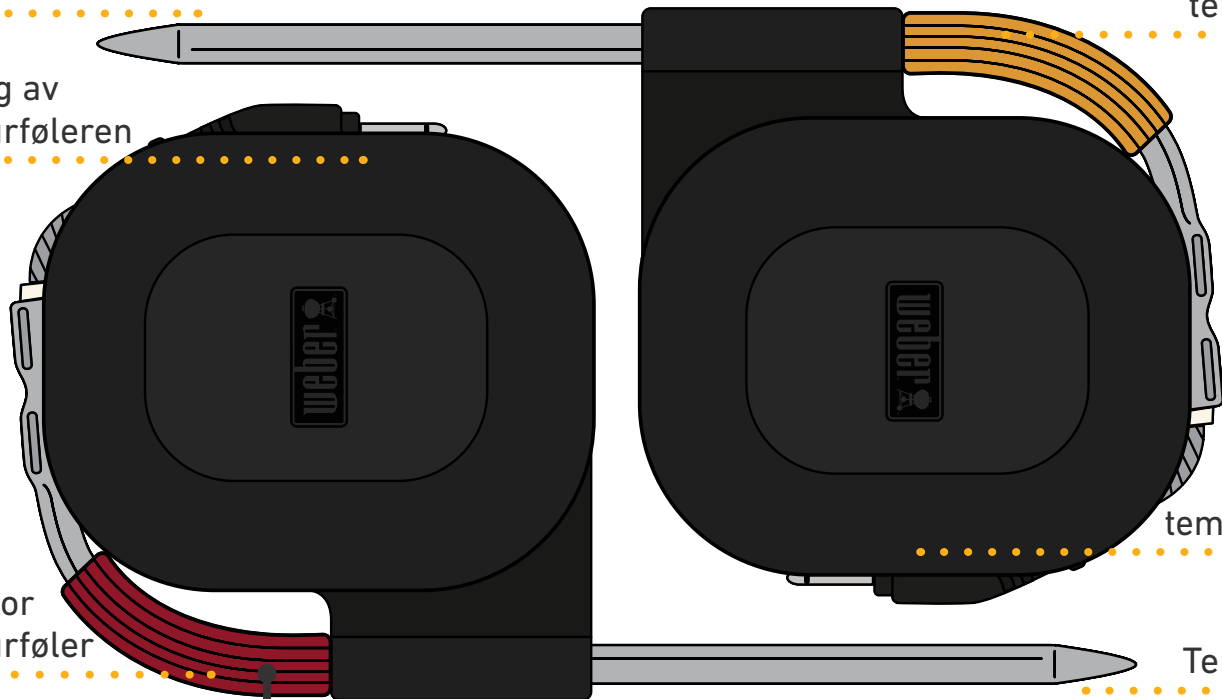
LED-indikatorer for
temperaturføler

Strøm på/av

Sokkel (magnetisk)


AA-batterier (2)

Gul indikator for
temperaturføler



Innpakking av
temperaturføleren

Temperaturføler



valgfri loddrett montering

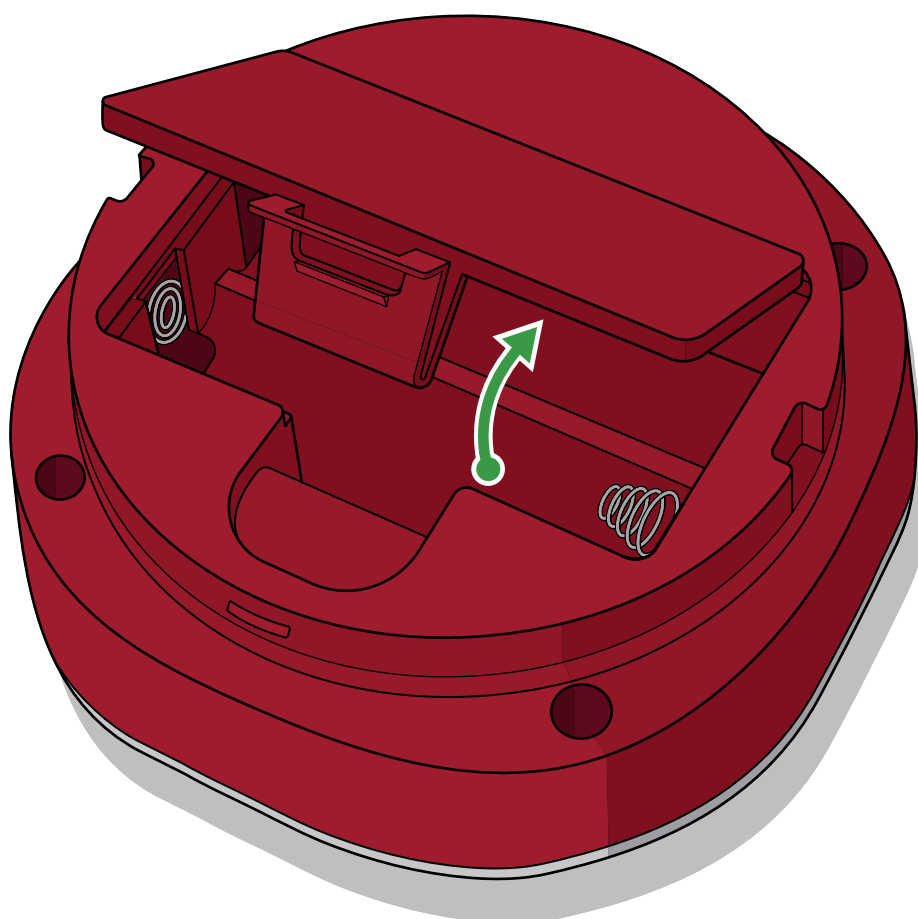
Hurtigveiledning

1



Skull iGRILL 2 fra sokkelen.

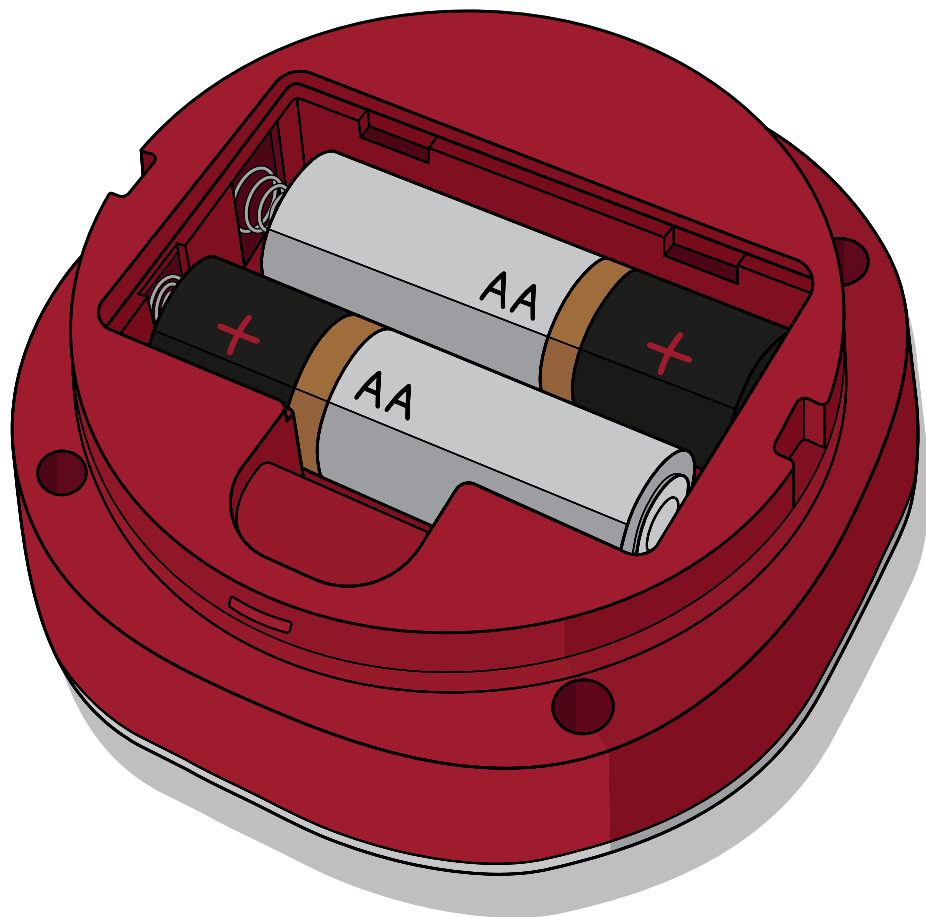
2



Fjern batteridekselet på undersiden av iGRILL 2.

3

2 – AA-BATTERIER



Sett de to AA-batteriene som følger med iGRILL 2.



ADVARSEL: Avhending av batterier!

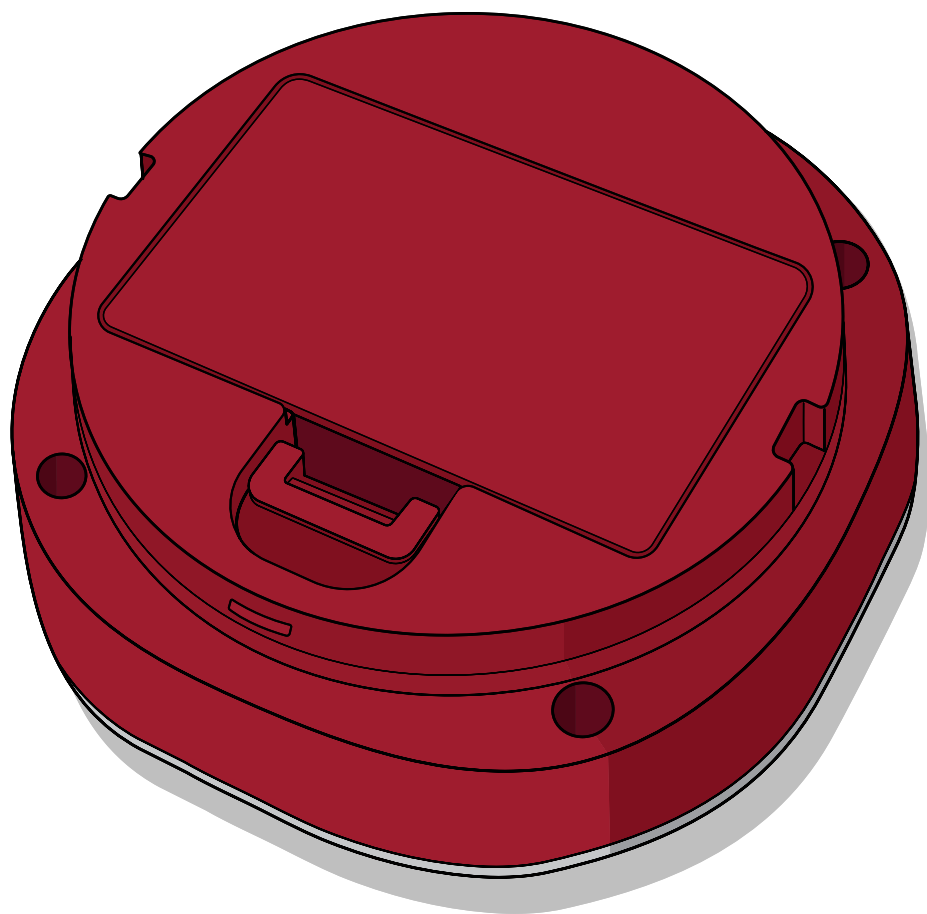
Kast aldri batterier på en åpen ild. Alltid kast batteriene i overensstemmelse med lokal lovgivning.



Når batteriene er satt i, viser iGRILL 2 automatisk "på" og du hører ett enkelt pip.

Når du har satt inn eller skiftet batterier, slås enheten på ved å trykke på strømknappen én gang. Ikke hold den inne.

5



Sett på plass batteridekselet igjen.

6



Sett iGRILL 2 tilbake på sokkelen.

7



Last ned WEBER iGRILL-appen.
Aktiver deretter Bluetooth[®] på
smartenheten under "Innstillinger".

8



Koble én eller flere temperaturfølere til portene.



ADVARSEL: Risiko for brannskader!

Håndtering av temperaturfølere uten håndbeskyttelse vil føre til alvorlige brannskader. Bruk varmebeskyttende hansker til enhver tid når du bruker dette produktet, for å unngå å bli brent.

9



Start WEBER iGRILL-appen på smartenheten. Følg instruksjonene for paring i appen.

Du er nå klar til å bruke iGRILL.

Ytterligere informasjon og grillinspirasjon finner du på weber.com/igrillsupport.

Viktig informasjon

Gå til weber.com/igrillsupport for å finne ut mer om enhetens kompatibilitet, språk som støttes av WEBER iGRILL-appen, en fullstendig brukerveiledning med en flott dose grill-inspirasjon. Les hele brukerveiledningen, spesielt sikkerhetsinformasjonen, før du bruker WEBER iGRILL Mini for første gang, og følg instruksjonene mens du bruker enheten.

Tiltenkt bruk

Bruk denne enheten for måling og overvåking av temperaturen til grillede varer. Annen bruk enn det som beskrives, kan skade utstyret. Produsenten eller forhandleren er ikke ansvarlig for skader som oppstår som følge av feil bruk. Når du bruker en iGRILL 2, må du aldri la grillen være uten oppsyn, og du må følge alle instruksjonene i grillveiledningen.


Merk: Enheten må ikke brukes av barn eller personer med reduserte fysiske, sensoriske eller mentale evner.

Merk: iGRILL 2 og batteriene er ikke konstruert for å tåle høy varme. Hvis overflaten er for varm til å ta på, er det for varmt for WEBER iGRILL 2 og batteriene.

Merk: Ikke bland gamle og nye batterier. Ikke bland alkaliske, standard og oppladbare batterier.

Bruk av temperaturføler

ADVARSEL: Fare for skader! Temperaturfølerne er veldig skarpe. Vær forsiktig når du håndterer temperaturfølere.



ADVARSEL: Risiko for brannskader! Håndtering av temperaturfølere uten håndbeskyttelse vil føre til alvorlige brannskader. De fargede følerindikatorerne er ikke ment å bli berørt med bar hånd under bruk av grillen, da de ikke er varmeisoleret. Bruk varmebeskyttende hansker til enhver tid når du bruker dette produktet, for å unngå å bli brent.

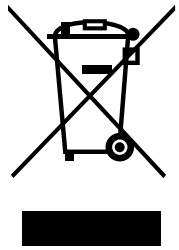


Viktig merknad: Når du bruker temperaturfølere, må du sørge for å plassere ledningen slik at den ikke utsettes for flammer eller temperaturer over 380 °C. Unngå å eksponere temperaturfølere for temperaturer under -30 °C. Temperaturer under -30 °C eller over 300 °C vises ikke i appen, og vil føre til at temperaturføleren kobles fra.

Rengjør temperaturføleren før første gangs bruk. Må ikke vaskes i oppvaskmaskin. Ikke bruk kjemikalier eller slipende rengjøringsmidler til å rengjøre temperaturfølerne. Tørk av temperaturfølerne med et fuktig håndkle eller våtservietter. Sørg også for at ledningene ikke blir våte, i tillegg til området der ledningene kommer i kontakt med temperaturfølerne.

Temperaturfølerne er ikke vanntette, og de kan skades ved å bli utsatt for vann. Senk aldri temperaturfølerne ned i vann.

Krav til avfallshåndtering



Produktet må ikke kastes sammen med vanlig husholdningsavfall. Brukeren er forpliktet til å ta enheter til et egnet innsamlingspunkt for avhending av elektrisk og elektronisk utstyr for å sikre miljøvennlige avhending.



ADVARSEL: Avhending av batterier! Kast aldri batterier på en åpen ild. Kast alltid batteriene i overensstemmelse med lokal lovgivning.

Tekniske spesifikasjoner

Frekvensområde (MHz): 2402,0 – 2480,0 MHz

Utgangseffekt: 2,43 dBm

Samsvarserklæring

iGRILL 2

1. **Merkenavn:** WEBER
Modellnavn: iGRILL 2
Modellnummer: 7221
Produktbeskrivelse: Trådløst Bluetooth grilltermometer
2. **Produsent:** Weber-Stephen Products LLC. 1415 S. Roselle Road, Palatine IL, 60067, USA
3. Vi, selskapet Weber-Stephen Products LLC, med kontor i 1415 S. Roselle Road, Palatine IL, 60067 i USA, utgir denne samsvarserklæringen på eget ansvar.
4. **Gjenstand for erklæringen:** WEBER iGRILL 2 som inneholder en sender, to temperaturfølere og to (AA) alkaliske batterier.
5. Gjenstanden for erklæringen som er beskrevet ovenfor, er i samsvar med relevante harmoniserte bestemmelser i EU.

Direktiv 2014/53/EU Radiodirektivet (Radio Equipment Directive – RED)

Sikkerhet/helse

Direktiv 2012/19/EC om kassering av elektriske og elektroniske produkter (WEEE)

Direktivet 2011/65/EU om begrensninger i bruk av visse farlige stoffer i elektrisk og elektronisk utstyr (RoHS 2)

Bestemmelse nr. 1907/2006 om registrering, vurdering, godkjenning og restriksjoner av kjemikalier (REACH)

Bestemmelse (EC) nr. 1935/2004 om materialer og artikler som er ment å komme i kontakt med mat og Europarådets bestemmelse CM/Res (2013)9 om metaller og legeringer som brukes i materialer og artikler som kommer i kontakt med mat

6. **Harmoniserte standarder:**

Sikkerhet/helse:

EN 62368-1:2014 / A11:2017

EN 62479:2010; Council Recommendation 1999/519/EC

EMC:

Utkast EN 301 489-17 V3.2.0

Utkast EN 301 489-1 V2.2.0

Radio:

EN 300 328 V2.1.1

7. **I/A**

8. Gjenstanden for denne erklæringen fungerer ved bruk av programvare, og en smartenhetsaktivert app som programvaren kobler seg til.

9. Signert for og på vegne av Weber-Stephen Products LLC, Palatine, IL, USA den 27. august 2018

Ralph N. Ten Bruin

Ralph N. Ten Bruin, Global Director of Regulatory Affairs



Produsent:

Weber-Stephen Products LLC

1415 S. Roselle Road
Palatine, IL 60067-6266
USA

Importør:

Weber-Stephen Products (EMEA) GmbH

Leipziger Straße 124
10117 Berlin
Tlf.: (+49) 307554184-0

Kundeservicekontakter:

Weber-Stephen France SAS

C.S. 80322 - 95617,
Cergy Pontoise Cedex, FRANCE
Tlf.: (+33) 810 19 32 37
service.consommateurs@weberstephen.com
FR, ES, PT, IT, BE, LU, NL

Weber-Stephen Deutschland GmbH

Rheinstrasse 194, 55218
Ingelheim, DEUTSCHLAND
Tlf.: (+49) 6132 8999 0
info-de@weberstephen.com
DE, AT, CH, HU, CZ, SK, RO, RU, HR, BG,
GR, SI, UA, CY, AE, KW, QA, BH, SA, EG

Weber-Stephen Nordic ApS

Bøgildsmindevej 23, DK-9400,
Nørresundby, DANMARK
Tlf.: (+45) 99 36 30 10
info@weberstephen.dk
DK, SE, FI, NO, LV, EE, LT

Weber-Stephen Polska Sp. z o.o.

Ul. Minerska 29 lok.1, 04-506
Warszawa, POLSKA
Tlf.: (+48) 22 392 04 69
info-pl@weberstephen.com
PL

Weber-Stephen Products (U.K.) Limited

10th Floor - Metro Building, 1 Butterwick,
Hammersmith, London W6 8DL, UK
Tlf.: +44 (0) 203 630 1500
customerserviceuk@weberstephen.com
GB, IE

Weber Stephen Turkey Ev ve Bahçe

Malzemeleri Ticaret Ltd. Şti
İstoç Toptancılar Çarşısı C Blok 4. Kat No: 31
34219 Mahmutbey/Güneşli / İstanbul
Tlf.: +90 212 659 64 80 Pbx
Fax: +90 212 659 64 83
TR

Bluetooth®-ordmerket og -logoer er registrerte varemerker som eies av Bluetooth SIG, Inc., og enhver bruk av disse merkene av Weber-Stephen Products LLC er under lisens. Andre varemerker og varemerkenavn tilhører de respektive eierne.

