

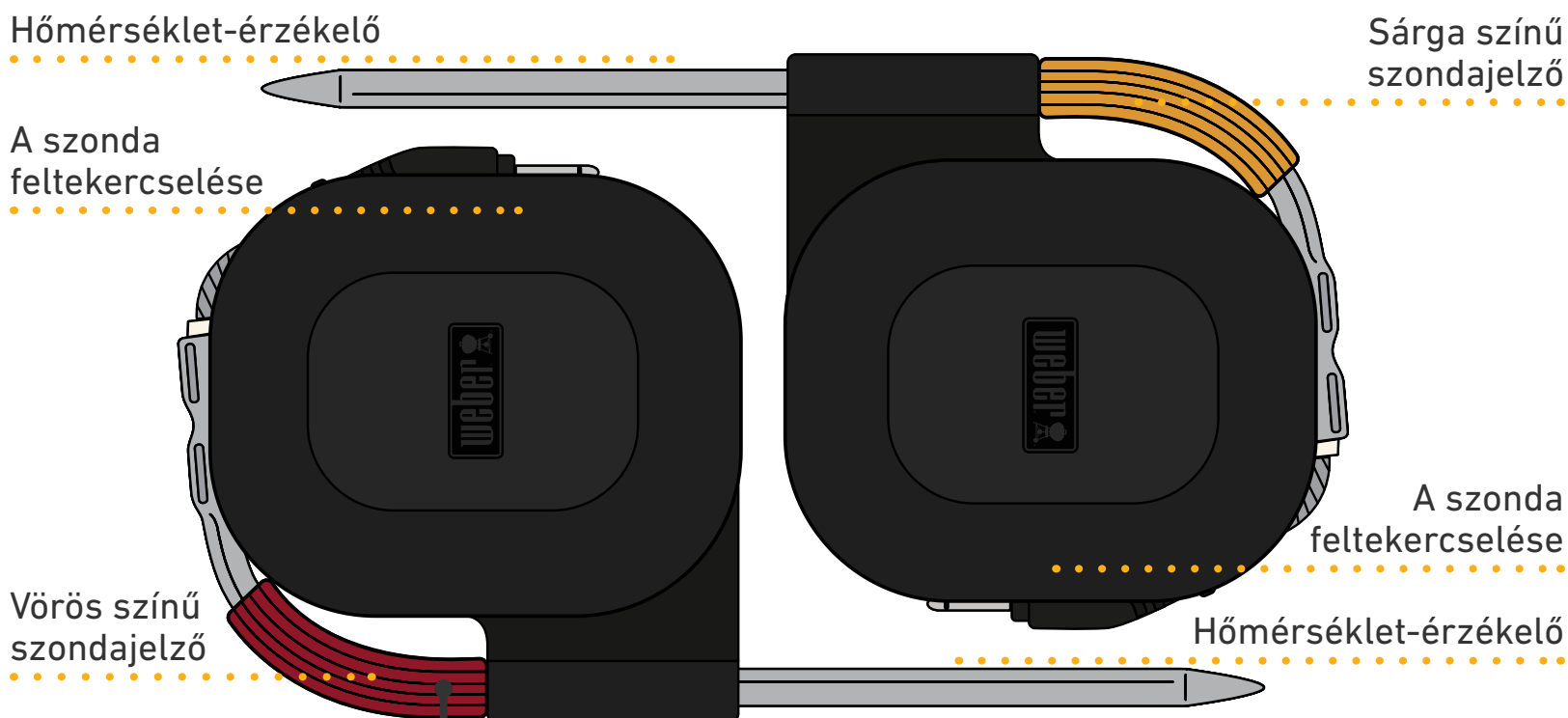
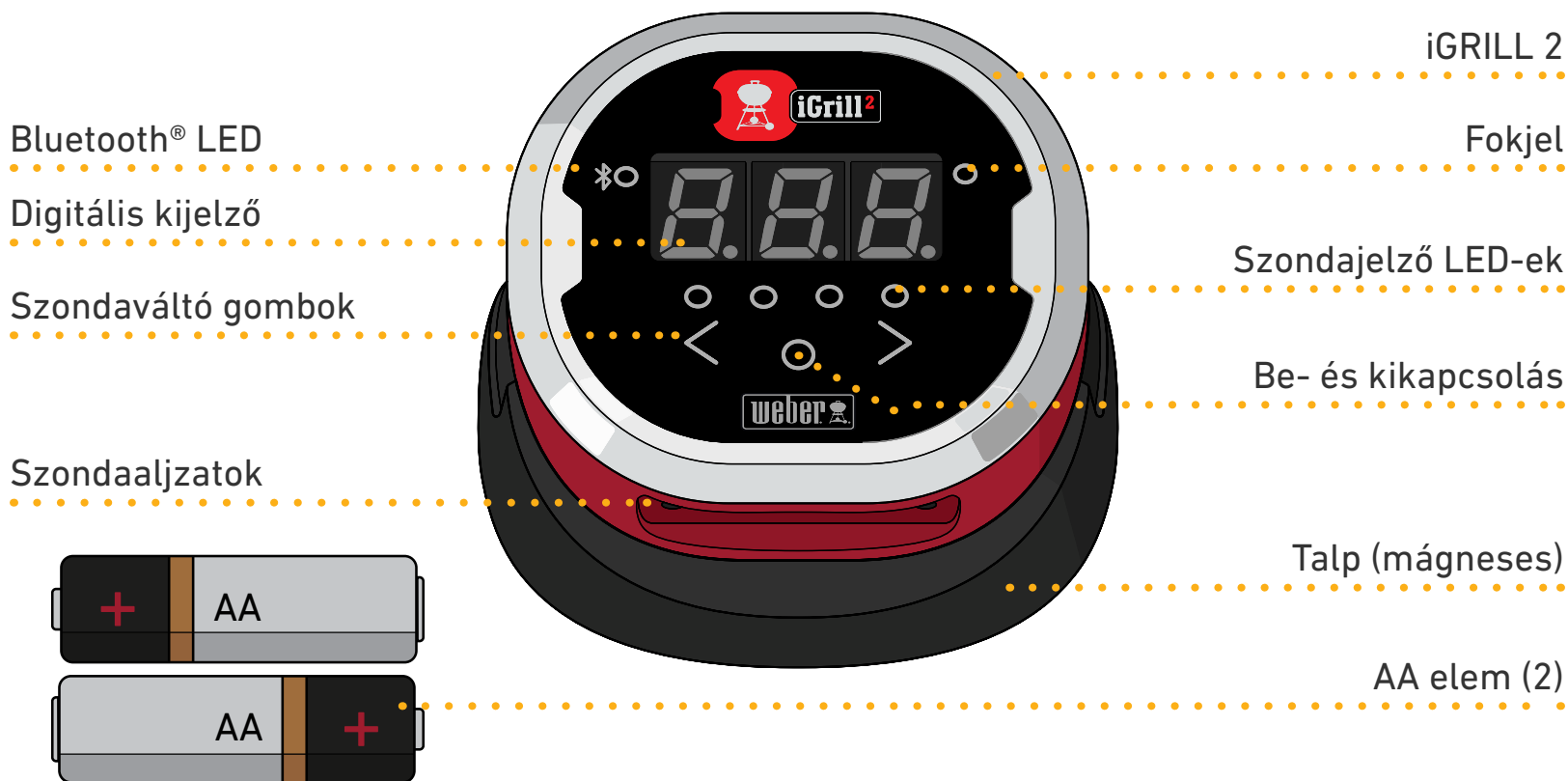


# FELHASZNÁLÓI ÚTMUTATÓ

# Tartalomjegyzék


A doboz tartalma .....	3
Első lépések .....	4
Fontos tudnivalók .....	13
Rendeltetésszerű használat .....	13
A szonda használata .....	13
Hulladékkezelési előírások .....	14
Műszaki adatok .....	14
Megfelelőségi nyilatkozat .....	15

# A doboz tartalma




## FIGYELMEZTETÉS!

A szonda felmelegszik.  
Használjon fogókesztyűt.



## Külön rendelhető mágneskorong

nem mágneses felszínhez tapad függőleges szerelés esetén



külön rendelhető függőleges rögzítő

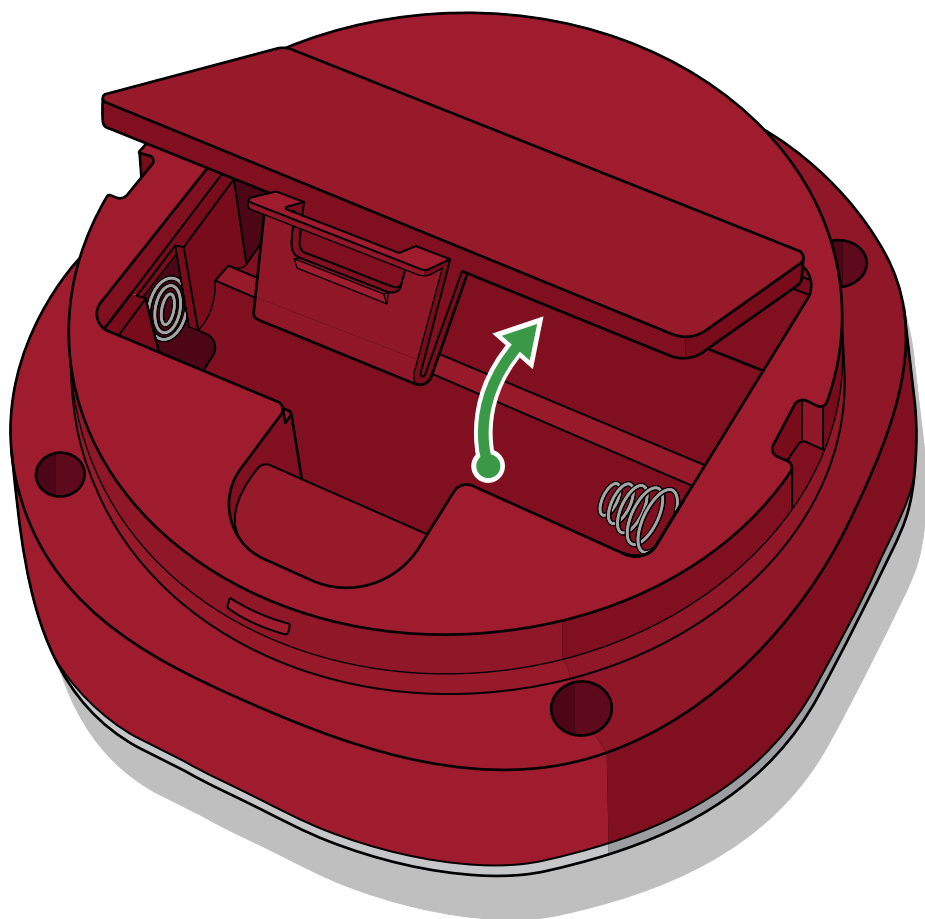
# Első lépések

1



Vegye le az iGRILL 2-t a talpról.

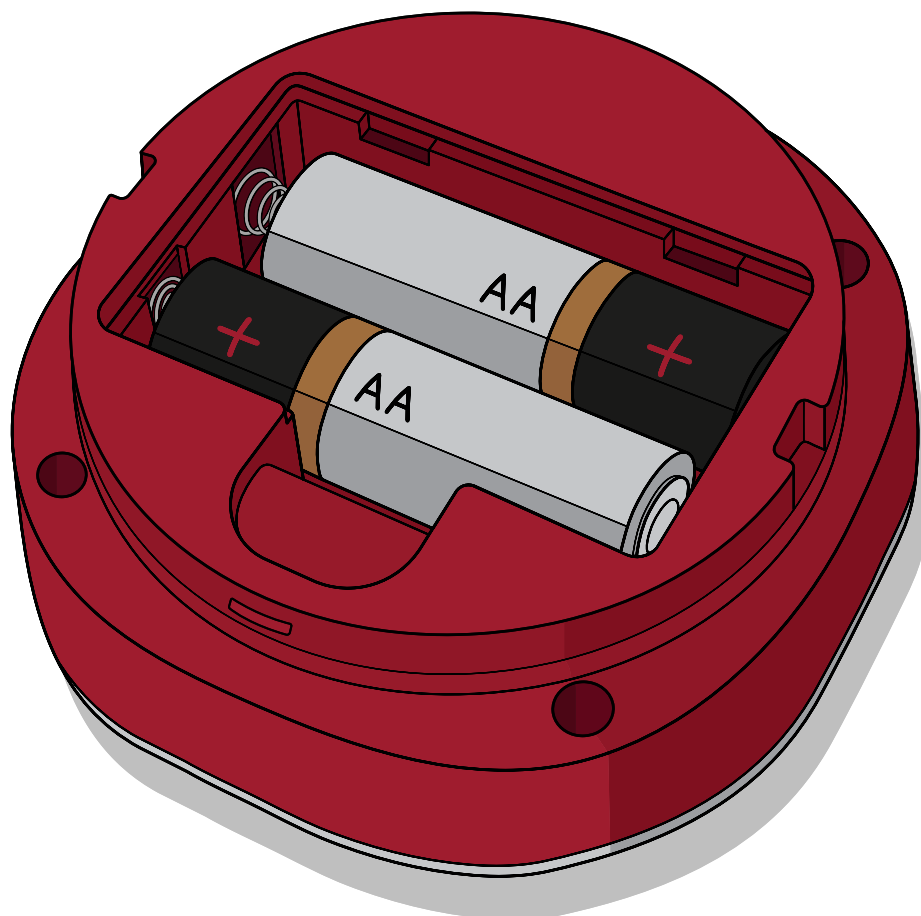
2



Vegye le az iGRILL 2 alján található elemrekesz fedelét.

3

2 - AA



Helyezze be az iGRILL 2-höz mellékelt két AA elemet.



**FIGYELMEZTETÉS: Elemek elhelyezése a hulladékban!**  
Soha ne dobja az elemeket nyílt tűzbe! Ártalmatlanítsa az elemeket a helyi előírásoknak megfelelően!

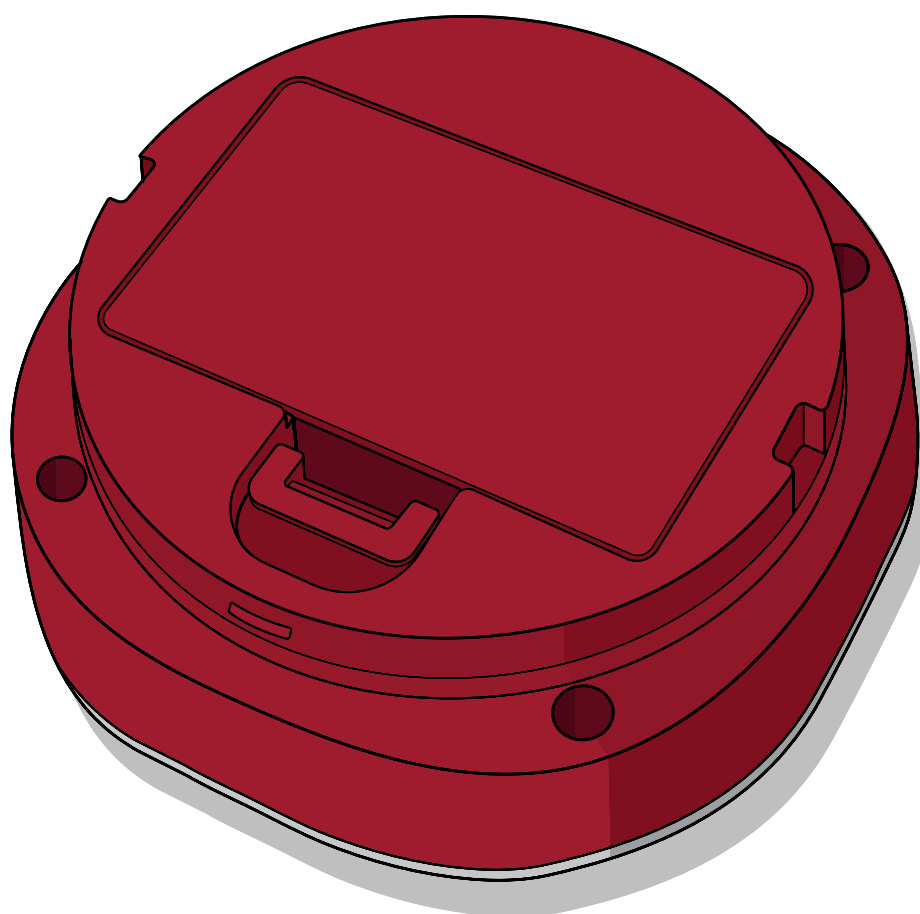


Az elemek behelyezése után, az iGRILL 2 automatikusan kijelzi az „On” (Be) szöveget és sípoló hangot ad.

Amikor nem elemeket helyez be, vagy cserél, a készüléket a kapcsológomb megnyomásával (nem kell megnyomva tartani) kell bekapcsolni.



5



Helyezze vissza az  
elemrekesz fedelét.



6



Pattintsa vissza az iGRILL 2-t a talpra.

# 7



Töltse le a WEBER iGRILL alkalmazást!  
Ezt követően engedélyezze a Bluetooth<sup>®</sup> használatát az okoseszközén a „Beállítások” (Settings) menüpontban.

8



Csatlakoztasson egy vagy több szondát az aljzatokba.



**FIGYELMEZTETÉS: Égési sérülést okozhat!**

A hőmérséklet-érzékelők érintése kézvédő nélkül súlyos égési sérülést okozhat. Viseljen mindig védőkesztyűt a termék használata közben, hogy elkerülje az égési sérülést!



Indítsd el a WEBER iGRILL Appot az okoseszközén. Kövesse a párosítási utasításokat az alkalmazáson belül!  
Most már készen áll az iGRILL 2 használatára.

További információk és grillezési ötletek itt érhetők el:  
[weber.com/igrillsupport](http://weber.com/igrillsupport).

# Fontos tudnivalók

Látogasson el a [weber.com/igrillsupport](http://weber.com/igrillsupport) honlapra, ahol még többet megtudhat az eszköz kompatibilitásáról, a WEBER iGRILL App választható nyelveiről, és megtekinthet egy teljes felhasználói útmutatót, amelyet nagyszerű grillezési ötletek egészítenek ki! Kérjük, hogy olvassa el a teljes felhasználói útmutatót, különösen a biztonsággal összefüggő információkat, mielőtt először használatba venné a WEBER iGRILL 2-t, és tartsa be az utasításokat az eszköz használata során!

## Rendeltetészerű használat

Ezt az eszközt a grillezett darabok hőmérsékletének mérésére és ellenőrzésére kell használni. Bármilyen más, a leírtaktól eltérő használat sérülést okozhat. A gyártó illetve a forgalmazó nem vállal felelősséget a nem megfelelő használatból eredő károkért. Amikor iGRILL 2 készüléket használ, soha ne hagyja felügyelet nélkül a grillt, és tartson be minden utasítást, amit a grill használati útmutatójában talál.


**Megjegyzés:** Ezt az eszközt nem használhatják gyermekek vagy olyan személyek, akik csökkent fizikai, érzékelési vagy mentális teljesítőképességgel rendelkeznek.

**Megjegyzés:** Az iGRILL 2-t és az elemet nem úgy alakították ki, hogy ellenálljon a nagy hőnek. Ha a felület annyira meleg, hogy nem lehet hozzáérni, az már túl forró a WEBER iGRILL 2-nek és az elemnek.

**Megjegyzés:** Ne keverjen régi és új elemeket. Ne keverjen egymással alkáli és normál elemeket illetve akkumulátorokat!

## Hőmérséklet-érzékelő használata

**FIGYELMEZTETÉS: Sérülésveszély!** A hőmérséklet-érzékelő szondák nagyon hegyesek. Kérjük, kezelje óvatosan a szondákat!



**FIGYELMEZTETÉS: Égési sérülést okozhat!** A szondák érintése kézvédő nélkül súlyos égési sérülést okozhat. A színes szondajelzőket nem úgy tervezték, hogy pusztán kézzel megérintsék őket a készülék használata közben, ezért azokon nincs hőszigetelés. Viseljen mindig védőkesztyűt, amikor a terméket használja, hogy elkerülje az égési sérülést!




**Fontos megjegyzés:** Amikor szondákat használ, ügyeljen arra, hogy a huzalt úgy vezesse, hogy az ne legyen kitéve nyílt láng hatásának, illetve 380 °C-nál magasabb hőmérsékletnek. Ne tegye ki a szondákat -30 °C-nál alacsonyabb hőmérsékletnek. A -30 °C-nál alacsonyabb, illetve a 300 °C-nál magasabb hőmérséklet értékek nem jelennek meg az app kijelzőjén és a szondával való kapcsolat megszakadását okozzák.

Tisztítsa meg a szondákat az első használat előtt! A szondák mosogatógépben nem moshatók. Ne használjon vegyszereket vagy súroló tisztítószerket a szondák tisztításához. Törölje le a szondákat egy nedves törülközővel vagy higiéniai kendővel. Ügyeljen arra, hogy a szondák vezetékai, és az a terület, ahol a szondák vezetékai és a szondák találkoznak, ne legyen vizes.

A szondák nem vízállóak és meghibásodhatnak, ha víz éri őket. Soha ne merítse vízbe a szondákat.

## Hulladékkezelési előírások



A terméket nem szabad a szokásos háztartási hulladék közé tenni. A felhasználó köteles az eszközöket az elektromos és elektronikus berendezések gyűjtésére kijelölt lerakóhelyre vinni, a környezetvédelmi szempontoknak megfelelő hulladékelhelyezés biztosítása érdekében.



**FIGYELMEZTETÉS: Elemek elhelyezése a hulladékban!** Soha ne dobja az elemeket nyílt tűzbe! Ártalmatlanítsa az elemeket a helyi előírásoknak megfelelően!

## Műszaki adatok

**Frekvenciatartomány (MHz):** 2402,0 - 2480,0 MHz

**Kimenő teljesítmény:** 2,43 dBm

# Megfelelőségi nyilatkozat

## iGRILL 2

- Márkanév:** WEBER  
**Modellnév:** iGRILL 2  
**Modellszám:** 7221  
**Termékleírás:** Bluetooth vezeték nélküli grillező hőmérő
- Gyártó:** Weber-Stephen Products LLC. 1415 S. Roselle Road, Palatine IL, 60067, USA
- A Weber-Stephen Products LLC vállalat, amelynek székhelye 1415 S. Roselle Road, Palatine IL, 60067, USA címen az Egyesült Államokban található, ezt a megfelelőségi nyilatkozatot adja ki saját kizárólagos felelőssége mellett.
- A nyilatkozat tárgya:** WEBER iGRILL 2, amely tartalmaz egy adót, két szondát, és két (AA) alkáli elemet.
- A fent ismertetett nyilatkozat tárgya megfelel a vonatkozó uniós harmonizációs jogszabálynak:

**2014/53/EU irányelv** A rádióberendezések forgalmazásáról (RED):

### **Egészség/Biztonság**

2012/19/EU irányelv Az elektromos és elektronikus berendezések hulladékairól (WEEE)

2011/65/EU irányelv A veszélyes anyagok felhasználásának korlátozásáról az elektromos és elektronikus berendezésekben (RoHS 2)

1907/2006/EK rendelet a vegyi anyagok regisztrálásáról, értékeléséről, engedélyezéséről és korlátozásáról (REACH)

1935/2004/EK rendelet az élelmiszerekkel rendeltetésszerűen érintkezésbe kerülő anyagokról és tárgyokról az Európai Élelmiszertanács CM/Res (2013)9 Az élelmiszerekkel érintkezésbe kerülő anyagokban és tárgyokban felhasznált fémekre és ötvözetekre vonatkozó határozatával együtt

- Harmonizált szabványok:**  
**Egészség/Biztonság:**  
EN 62368-1:2014 / A11:2017  
EN 62479:2010; 1999/519/EK tanácsi ajánlás

### **EMC:**

EN 301 489-17 V3.2.0 tervezet

EN 301 489-1 V2.2.0 tervezet

### **Rádió:**

EN 300 328 V2.1.1

- NEM ALKALMAZHATÓ**

- A jelen nyilatkozat tárgya működéséhez szoftvert és okoseszközön engedélyezett olyan alkalmazást használ, amelyhez a szoftver kapcsolódik.

- Aláírta a Weber-Stephen Products LLC,  
Palatine, IL USA nevében 2018. augusztus 27-én.

*Ralph N. Ten Bruin*

Ralph N. Ten Bruin Szabályozási ügyekért felelős globális igazgató





Gyártó:

**Weber-Stephen Products LLC**

1415 S. Roselle Road  
Palatine, IL 60067-6266  
USA

Importőr:

**Weber-Stephen Products (EMEA) GmbH**

Leipziger Straße 124  
10117 Berlin  
Tel: (+49) 307554184-0

Ügyfélszolgálat elérhetőség:

**Weber-Stephen France SAS**

C.S. 80322 - 95617,  
Cergy Pontoise Cedex, FRANCE  
TÉL: (+33) 810 19 32 37  
service.consommateurs@weberstephen.com  
FR, ES, PT, IT, BE, LU, NL

**Weber-Stephen Deutschland GmbH**

Rheinstrasse 194, 55218  
Ingelheim, DEUTSCHLAND  
TEL: (+49) 6132 8999 0  
info-de@weberstephen.com  
DE, AT, CH, HU, CZ, SK, RO, RU, HR, BG,  
GR, SI, UA, CY, AE, KW, QA, BH, SA, EG

**Weber-Stephen Nordic ApS**

Bøgildsmindevej 23, DK-9400,  
Nørresundby, DANMARK  
TEL: (+45) 99 36 30 10  
info@weberstephen.dk  
DK, SE, FI, NO, LV, EE, LT

**Weber-Stephen Polska Sp. z o.o.**

Ul. Minerska 29 lok.1, 04-506  
Warszawa, POLSKA  
TEL. (+48) 22 392 04 69  
info-pl@weberstephen.com  
PL

**Weber-Stephen Products (U.K.) Limited**

10th Floor - Metro Building, 1 Butterwick,  
Hammersmith, London W6 8DL, UK  
TEL: +44 (0) 203 630 1500  
customerserviceuk@weberstephen.com  
GB, IE

**Weber Stephen Turkey Ev ve Bahçe**

Malzemeleri Ticaret Ltd. Şti  
İstoç Toptancılar Çarşısı C Blok 4. Kat No: 31  
34219 Mahmutbey/Güneşli / İstanbul  
Tel: +90 212 659 64 80 Pbx  
Fax: +90 212 659 64 83  
TR

A Bluetooth® szövédjegy és logók bejegyzett védjegyek, amelyeknek tulajdonosa a Bluetooth SIG, Inc., és az ilyen védjegyeket a Weber-Stephen Products LLC engedéllyel használja. A többi védjegy és márkanév a megfelelő tulajdonosát jelzi.

