


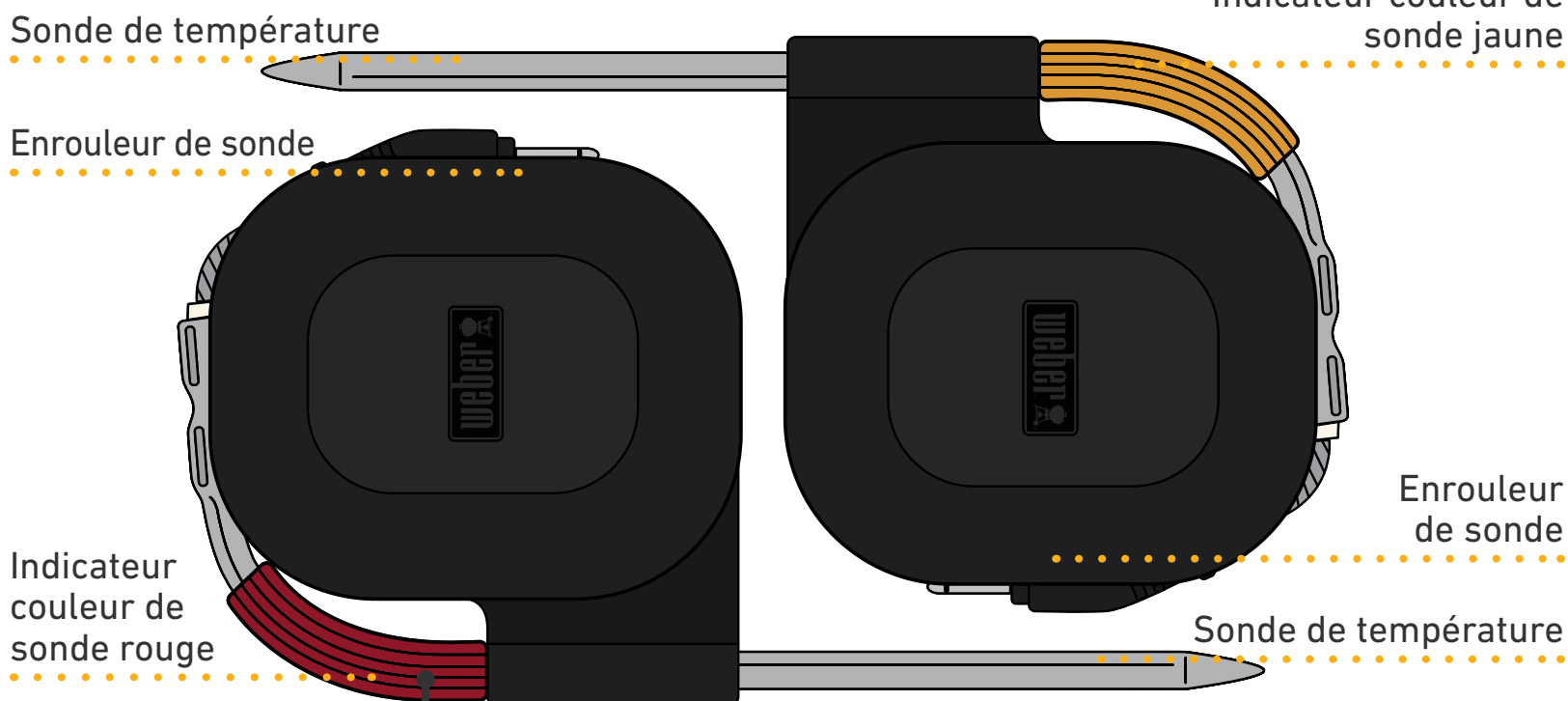
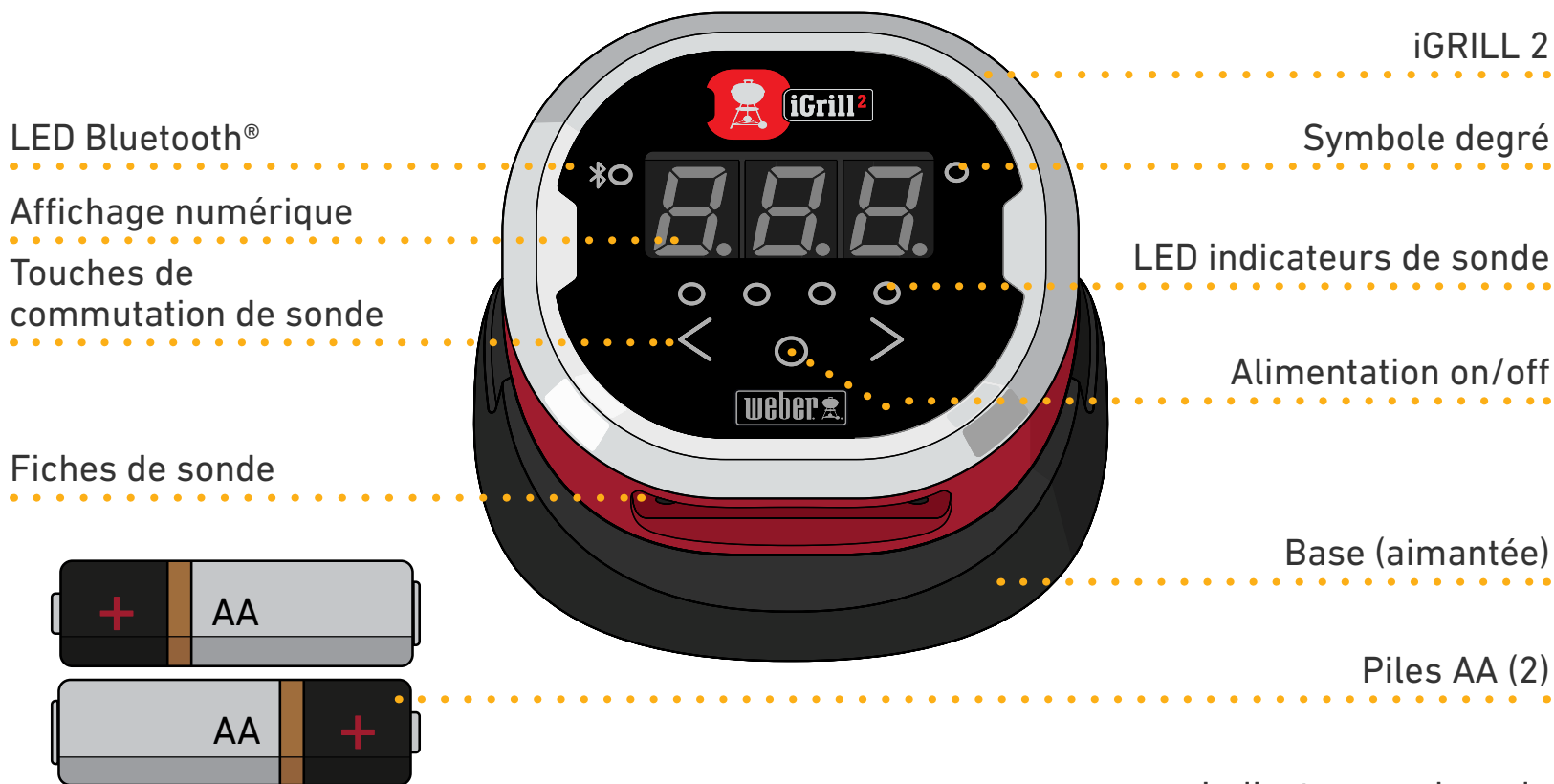


GUIDE D'UTILISATION

Table des matières

Contenu de la boîte.....	3
Instructions de démarrage rapide	4
Informations importantes.....	13
Usage prévu	13
Utilisation de la sonde.....	13
Obligations en matière de recyclage	14
Caractéristiques techniques.....	14
Déclaration de conformité	15

Contenu de la boîte




AVERTISSEMENT !

La sonde devient chaude. Utilisez des maniques.

Disque aimanté optionnel

adhère à toute surface non aimantée pour une fixation verticale



fixation verticale optionnelle

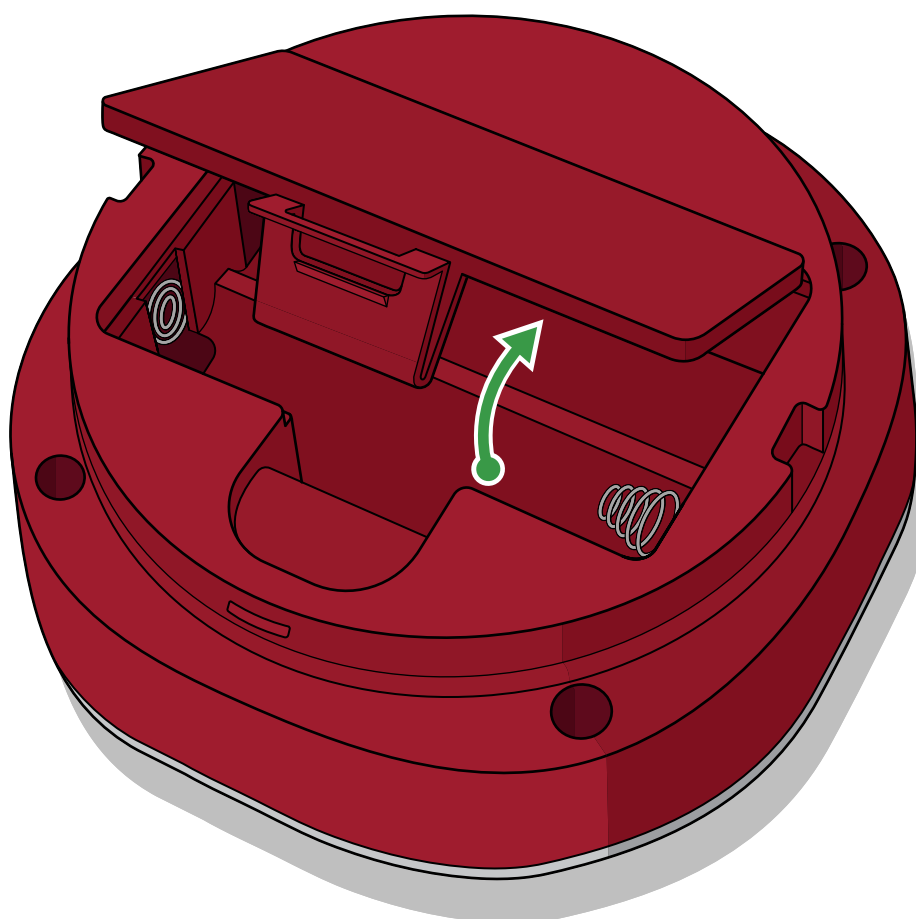
Instructions de démarrage rapide

1



Séparez l'iGRILL 2 de sa base.

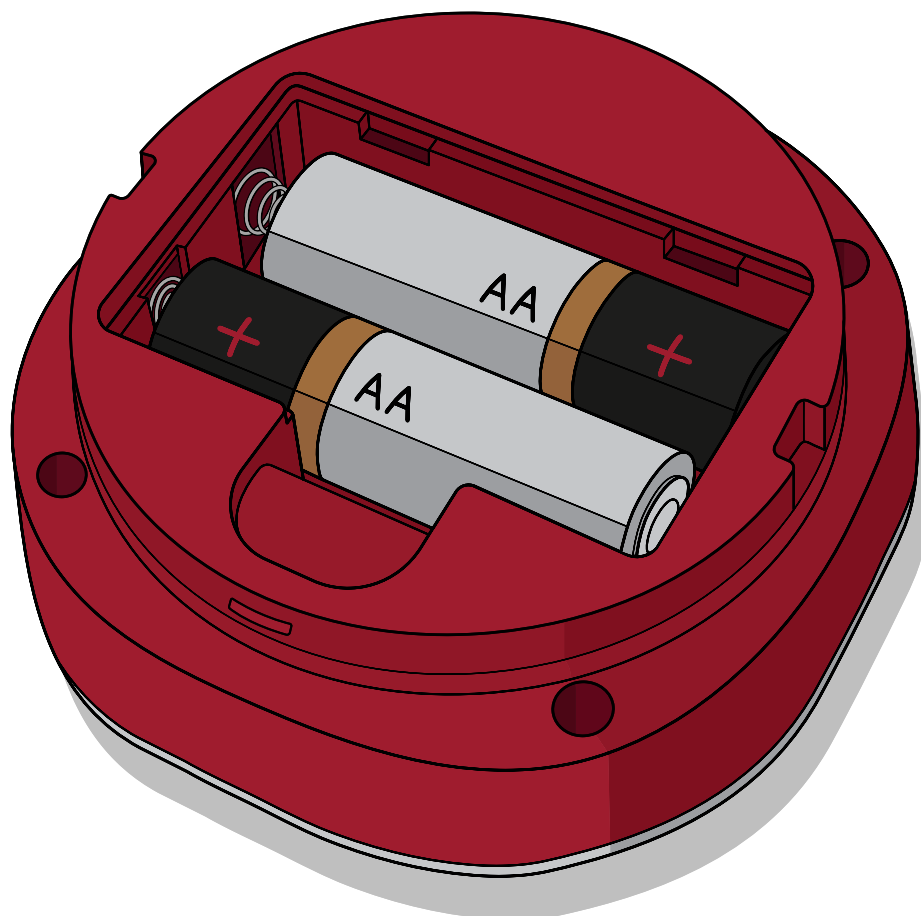
2



Retirez le couvercle du compartiment à piles en dessous de l'iGRILL 2.

3

2 - AA



Insérez les deux piles AA fournies avec votre iGRILL 2.



AVERTISSEMENT : Où jeter les piles ?

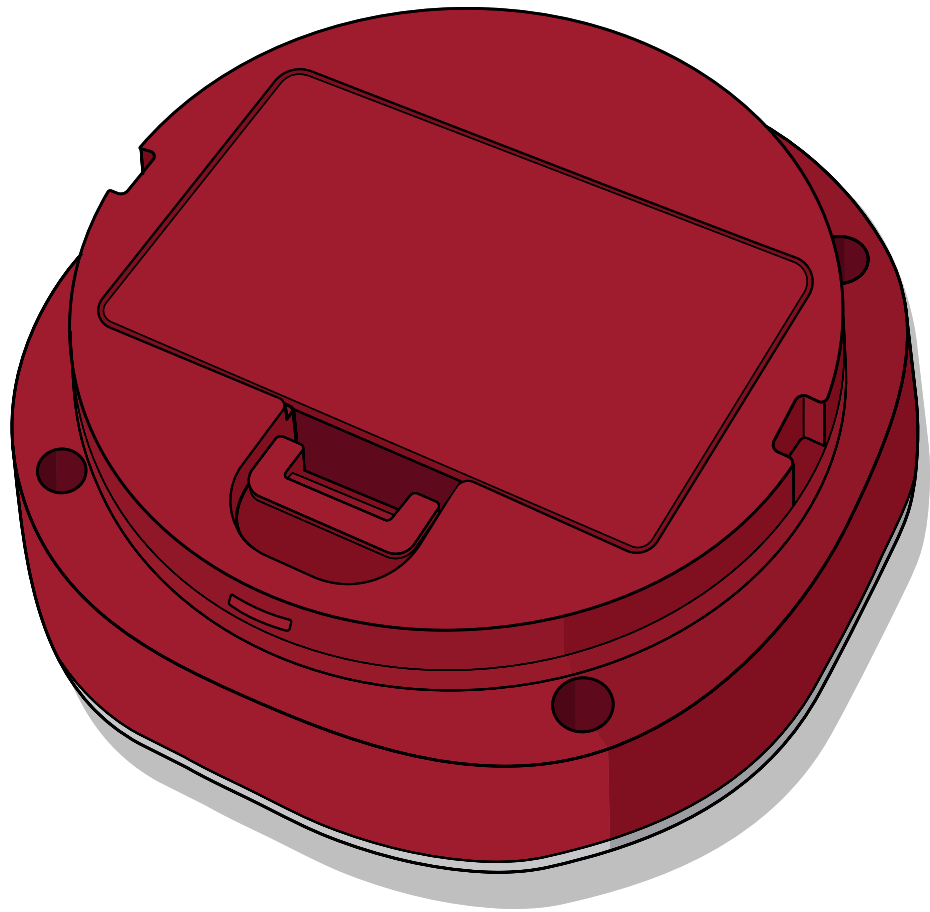
Ne jetez jamais de piles dans un feu.
Respectez toujours la réglementation locale en matière de recyclage.



Une fois les piles insérées, l'iGRILL 2 affiche automatiquement « On », en émettant un signal sonore unique.

En dehors des opérations d'insertion ou de remplacement des piles, appuyez une fois sur le bouton d'alimentation (sans le maintenir enfoncé) pour allumer l'appareil.

5



Remettez le couvercle en place.

6



Clipsez l'iGRILL 2 sur la base.

7



Téléchargez l'application WEBER iGRILL.
Activez la fonctionnalité Bluetooth®
sur votre appareil connecté dans
« Paramètres ».

8



Branchez une ou plusieurs sondes sur les fiches.



AVERTISSEMENT : Risque de brûlure !

La manipulation des sondes de température sans protection des mains entraînera de graves brûlures. Afin d'éviter les brûlures, veuillez porter des gants à isolation thermique lorsque vous utilisez cet article.

9



Ouvrez l'application WEBER iGRILL sur votre appareil connecté. Jumelez votre appareil à l'aide des instructions de jumelage fournies par l'application.

Vous êtes maintenant prêt(e) à utiliser votre iGRILL 2.

Pour toute information complémentaire ou idée de barbecue, consultez la page weber.com/igrillsupport.

Informations importantes

Rendez-vous sur weber.com/igrillsupport pour découvrir la compatibilité, les langues prises en charge par l'application WEBER iGRILL, un guide d'utilisation complet avec de délicieuses idées culinaires. Veuillez lire entièrement le guide d'utilisation, notamment les informations relatives à la sécurité, avant votre première utilisation du WEBER iGRILL 2, et utiliser l'appareil conformément aux instructions.

Usage prévu

Cet appareil est conçu pour mesurer et surveiller la température de grillades. Toute utilisation autre peut entraîner des dommages. Le fabricant et le revendeur ne sauraient être tenus responsables de dommages causés par une utilisation inadéquate. Lorsque vous utilisez l'iGRILL 2, ne laissez jamais votre barbecue sans surveillance et suivez toutes les instructions du mode d'emploi de votre barbecue.

N.B. : L'appareil ne convient pas aux enfants ou aux personnes disposant de capacités physiques, sensorielles ou mentales réduites.

N.B. : L'iGRILL 2 et les piles ne sont pas conçus pour résister à des chaleurs importantes. Si la surface est trop chaude au toucher, elle est trop chaude pour le WEBER iGRILL 2 et pour les piles.

N.B. : Ne mélangez pas des piles nouvelles et usagées. Ne mélangez pas des piles alcalines, standard et rechargeables.

Utilisation de la sonde de température

AVERTISSEMENT : Risque de blessure! Les sondes de température sont très pointues. Manipulez les sondes avec prudence.



AVERTISSEMENT : Risque de brûlure ! La manipulation des sondes sans protection des mains entraînera de graves brûlures. Ne touchez pas les indicateurs couleurs de sonde à main nue lorsque le barbecue fonctionne : ils ne présentent pas d'isolation thermique. Afin d'éviter les brûlures, veuillez porter des gants à isolation thermique lorsque vous utilisez ce barbecue.

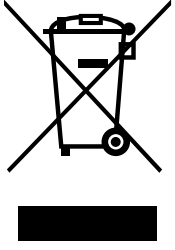


Remarque importante : Lorsque vous utilisez les sondes, assurez-vous de disposer le fil de sorte à ce qu'il ne soit pas exposé à des flammes ou à des températures supérieures à 380 °C. Évitez de soumettre les sondes à des températures inférieures à -30 °C. L'application n'indique pas les températures inférieures à -30 °C ou supérieures à 300 °C, qui interrompent la connexion des sondes.

Nettoyez les sondes avant la première utilisation. Les sondes ne passent pas au lave-vaisselle. Évitez d'utiliser des produits chimiques ou abrasifs pour nettoyer les sondes. Essuyez simplement les sondes avec un chiffon ou une lingette humide. Veillez à éviter que les fils des sondes ou que le branchement des fils sur les sondes ne soient mouillés.

Les sondes ne sont pas étanches et l'exposition à l'eau peut provoquer des dommages. Ne plongez jamais vos sondes dans l'eau.

Obligations en matière de recyclage



Ne mettez pas ce produit à la poubelle avec les ordures ménagères. L'utilisateur a l'obligation d'apporter les appareils dans un point de collecte prévu pour le recyclage des équipements électriques et électroniques afin d'assurer leur élimination dans le respect de l'environnement.



AVERTISSEMENT : Où jeter les piles ? Ne jetez jamais de piles dans un feu. Respectez toujours la réglementation locale en matière d'élimination des piles.

Caractéristiques techniques

Plage de fréquences (MHz) : 2 402,0-2 480,0 MHz

Puissance de sortie : 2,43 dBm

Déclaration de conformité

iGRILL 2

- 1) **Nom de la marque** : WEBER
Nom du modèle : iGRILL 2
Numéro de modèle : 7221
Description du produit : Thermomètre de barbecue sans fil Bluetooth®
- 2) **Fabricant** : Weber-Stephen Products LLC. 1415 S. Roselle Road, Palatine IL, 60067, États-Unis d'Amérique
- 3) Nous, Weber-Stephen Products LLC, sis au 1415 S Roselle Road, Palatine IL, 60067, États-Unis d'Amérique, émettons cette déclaration de conformité en notre seule responsabilité.
- 4) **Objet de la déclaration** : WEBER iGRILL 2, contenant un émetteur, deux sondes et deux piles alcalines (AA).
- 5) L'objet de la déclaration susmentionné est en conformité avec la législation de l'UE pertinente relative à l'harmonisation :

Directive 2014/53/UE relative aux équipements radioélectriques (RED) :

Sécurité/santé

Directive 2012/19/UE relative aux déchets d'équipements électriques et électroniques (DEEE)

Directive 2011/65/UE relative à la limitation de l'utilisation de certaines substances dangereuses dans les EEE (LdSD 2)

Règlement n° 1907/2006 concernant l'enregistrement, l'évaluation et l'autorisation des substances chimiques, ainsi que les restrictions applicables à ces substances (REACH)

Règlement (CE) n° 1935/2004 concernant les matériaux et objets destinés à entrer en contact avec des denrées alimentaires Résolution du Conseil de l'Europe CM/Res (2013)9 relative aux métaux et alliages constitutifs des matériaux ou objets destinés à entrer en contact avec des denrées alimentaires

- 6) **Normes harmonisées** :

Sécurité/santé :

EN 62368-1:2014 / A11:2017

EN 62479:2010 ; Recommandation du Conseil 1999/519/CE

CEM :

Projet de norme EN 301 489-17 V3.2.0

Projet de norme EN 301 489-1 V2.2.0

Radio :

EN 300 328 V2.1.1

- 7) **N/A**

- 8) L'objet de cette déclaration fonctionne à l'aide d'un logiciel et d'une application de lien avec un appareil connecté, à laquelle le logiciel se connecte.
- 9) Signé au nom de Weber-Stephen Products LLC
Palatine, IL, États-Unis d'Amérique le 27 août 2018

Ralph N. Ten Bruin

Ralph N. Ten Bruin, Directeur mondial Affaires réglementaires



Fabricant :

Weber-Stephen Products LLC

1415 S. Roselle Road
Palatine, IL 60067-6266
États-Unis d'Amérique

Importateur :

Weber-Stephen Products (EMEA) GmbH

Leipziger Straße 124
10117 Berlin Allemagne
Tél. : (+49) 307554184-0

Contactez le service consommateurs :

Weber-Stephen France SAS

C.S. 80322 - 95617,
Cergy Pontoise Cedex, FRANCE
Tél. : (+33) 810 19 32 37
service.consommateurs@weberstephen.com
FR, ES, PT, IT, BE, LU, NL

Weber-Stephen Deutschland GmbH

Rheinstrasse 194, 55218
Ingelheim, ALLEMAGNE
Tél. : (+49) 6132 8999 0
info-de@weberstephen.com
DE, AT, CH, HU, CZ, SK, RO, RU, HR, BG,
GR, SI, UA, CY, AE, KW, QA, BH, SA, EG

Weber-Stephen Nordic ApS

Bøgildsmindevej 23, DK-9400,
Nørresundby, DANEMARK
Tél. : (+45) 99 36 30 10
info@weberstephen.dk
DK, SE, FI, NO, LV, EE, LT

Weber-Stephen Polska Sp. z o.o.

Ul. Minerska 29 lok.1, 04-506
Warszawa, POLOGNE
Tél. : (+48) 22 392 04 69
info-pl@weberstephen.com
PL

Weber-Stephen Products (U.K.) Limited

10th Floor - Metro Building, 1 Butterwick,
Hammersmith, London W6 8DL, ROYAUME-UNI
Tél. : +44 (0) 203 630 1500
customerserviceuk@weberstephen.com
GB, IE

Weber Stephen Turkey Ev ve Bahçe

Malzemeleri Ticaret Ltd. Şti
İstoç Toptancılar Çarşısı C Blok 4. Kat No: 31
34219 Mahmutbey/Güneşli
İstanbul, TURQUIE
Tél. : +90 212 659 64 80 Pbx
Fax : +90 212 659 64 83
TR

La marque verbale et les logos Bluetooth® sont des marques déposées détenues par Bluetooth SIG, Inc. et l'utilisation de ces marques par Weber-Stephen Products LLC fait l'objet d'une licence. Les autres marques déposées et noms commerciaux appartiennent à leurs propriétaires respectifs.

