

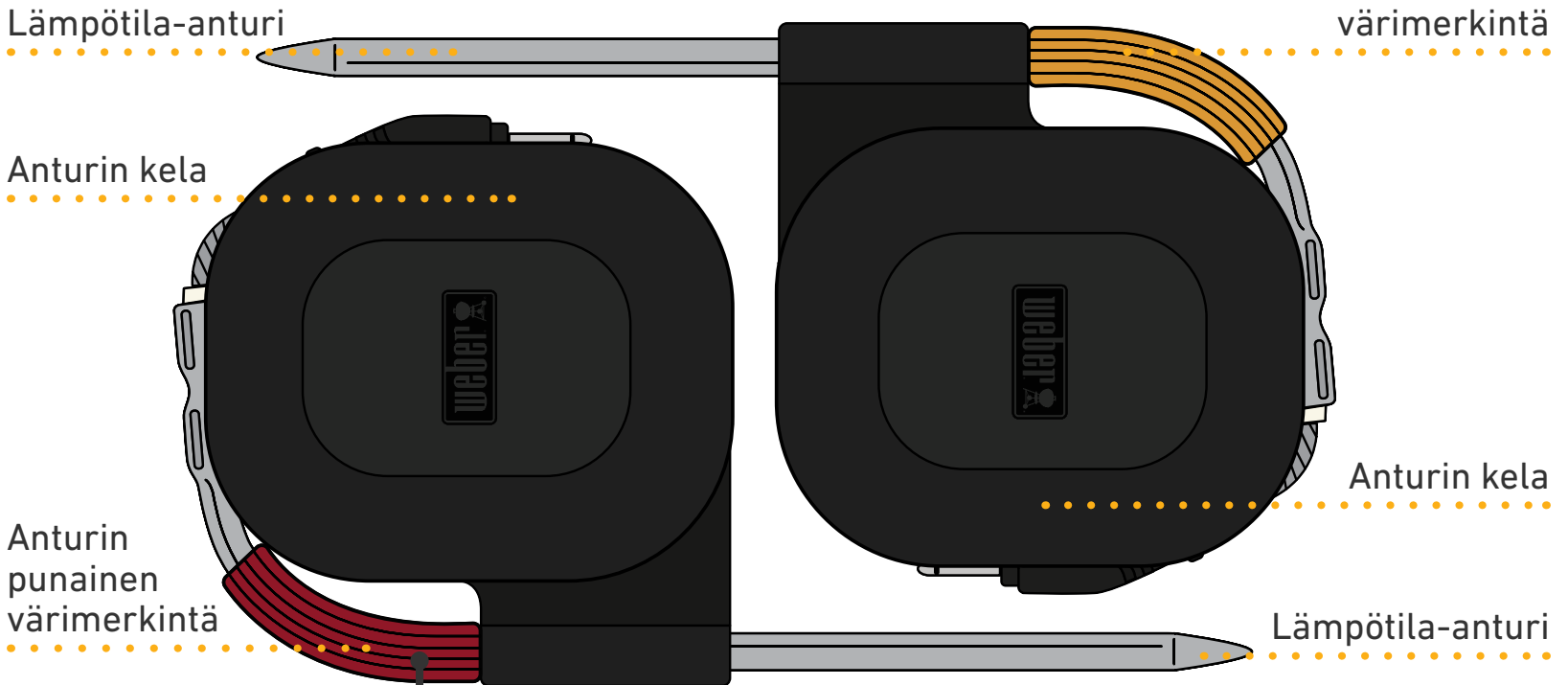


KÄYTTÖOPAS

Sisällysluettelo

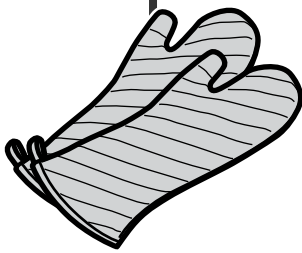
Laatikon sisältö	3
Pikaohjeet	4
Tärkeitä tietoja.....	13
Käyttötarkoitus.....	13
Anturien käyttö.....	13
Hävittämisvaatimukset	14
Tekniset tiedot.....	14
Vaatimustenmukaisuusvakuutus	15

Laatikon sisältö




VAROITUS!

Anturi kuumenee kuumaksi. Suojaa kätesi grillikintailla.



Magneettilevy, lisävaruste

Voidaan kiinnittää ei-magneettiselle pinnalle pystyasennusta varten



Voidaan kiinnittää pystyasentoon

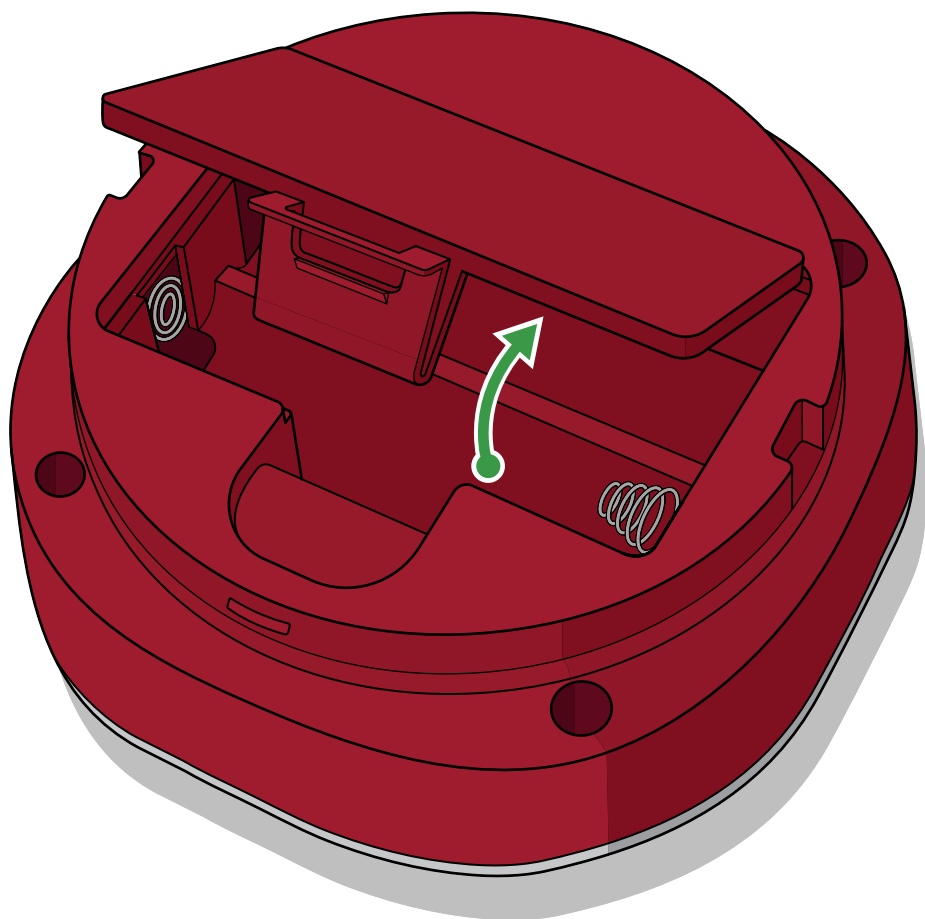
Pikaohjeet

1



Irrota iGRILL 2 pidikkeestään.

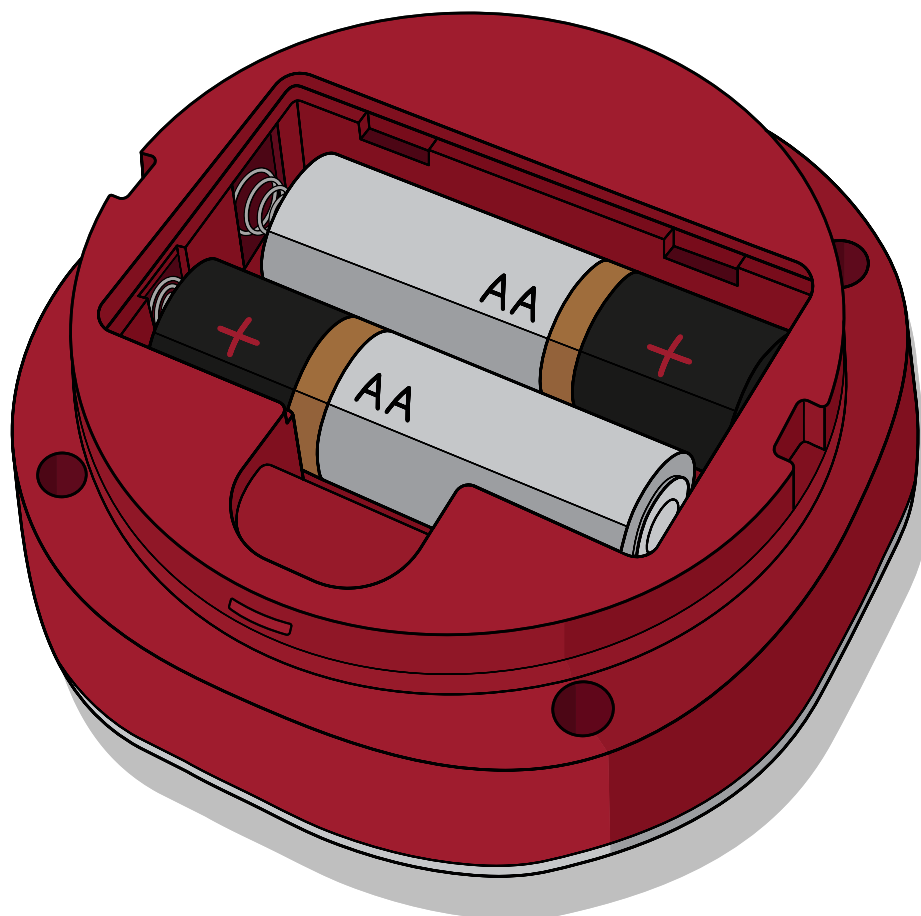
2



Avaa iGRILL 2:n pohjassa oleva paristokotelon kansi.

3

2 - AA



Aseta iGRILL 2:n mukana toimitetut kaksi AA-paristoa paikalleen.



VAROITUS: Paristojen hävittäminen!

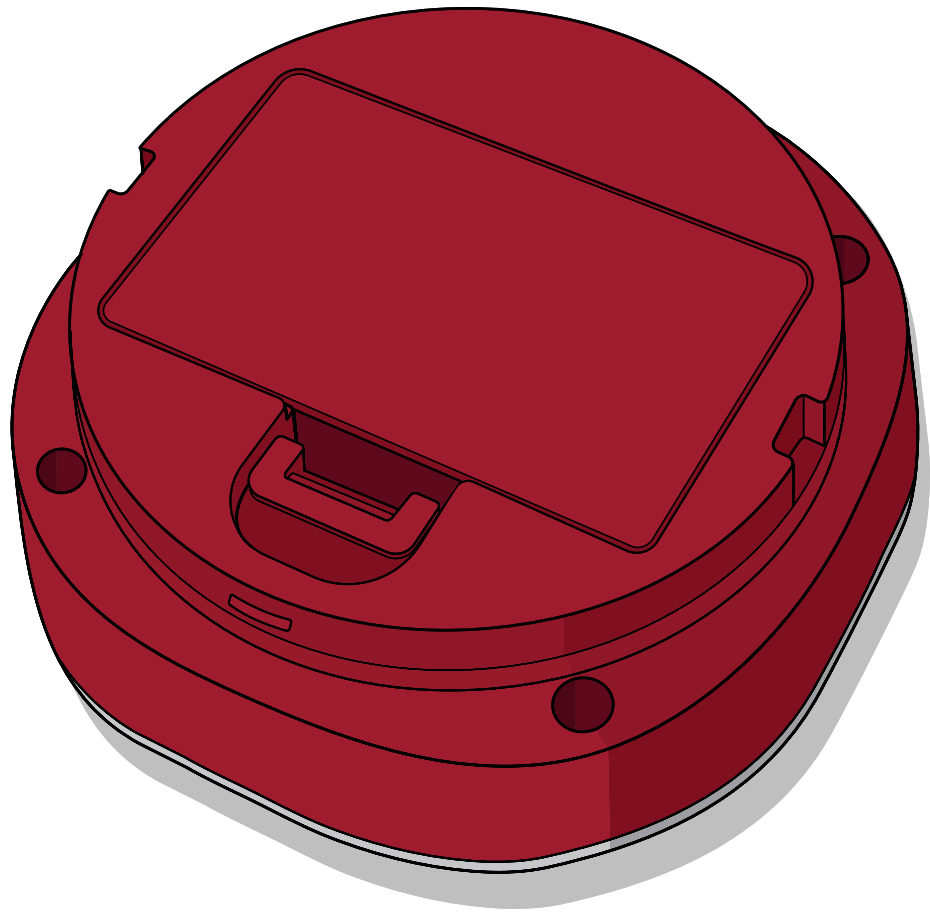
Älä koskaan heitä paristoja avotuleen. Hävitä paristot aina paikallisten lakisääteisten määräysten mukaisesti.



Kun paristot on asennettu, iGRILL 2:n näyttöön syttyy automaattisesti "ON" ja kuulet äänimerkin.

Jos paristoja ei asenneta tai vaihdeta, laite tulee käynnistää painamalla painiketta kerran. Ei pitämällä sitä pohjassa.

5



Sulje paristokotelon kansi.

6



Laita iGRILL 2 takaisin pidikkeeseensä.

7



Lataa WEBER iGRILL -sovellus.
Salli Bluetoothin[®] käyttö
älylaitteesi asetuksissa.

8



Kytke anturiliitännöihin yksi tai useampi anturi.



VAROITUS: Palovammojen vaara!

Lämpötila-antureiden käsitteleminen paljain käsin aiheuttaa vakavia palovammoja. Käytä palovammojen välttämiseksi kuumuudelta suojaavia käsineitä aina kun käytät tätä tuotetta.



Käynnistä älylaitteesi WEBER iGRILL -sovellus. Noudata sovelluksen sisältämiä laiteparin muodostamista koskevia ohjeita. iGRILL 2 on nyt käyttövalmis.

Lisää tietoa ja inspiraatiota on osoitteessa weber.com/igrillsupport.

Tärkeitä tietoja

Sivustolla weber.com/igrillsupport on lisätietoa laitteen yhteensopivuudesta, WEBER iGrill -sovelluksen kielivaihtoehdoista, täydellinen käyttöopas sekä paljon inspiraatiota grillaamiseen. Lue opas kokonaan – erityisesti turvallisuustiedot – ennen WEBER iGRILL 2:n käyttöönottoa ja noudata ohjeita aina kun käytät laitetta.

Käyttötarkoitus

Laite on tarkoitettu käytettäväksi grillattavien ruokien lämpötilan mittaamiseen ja valvomiseen. Kaikki muu kuin edellä mainittu käyttö voi aiheuttaa vahinkoa. Valmistaja tai jälleenmyyjä ei ole vastuussa laitteen virheellisestä käytöstä johtuvista vahingoista. Kun käytät iGRILL 2 -laitetta, pidä grilliä koko ajan silmällä ja noudata kaikkia grillin omistajan oppaassa olevia ohjeita.

Huomaa: Laitetta ei ole tarkoitettu lasten eikä sellaisten henkilöiden käyttöön, joilla on fyysisiä, psyykkisiä tai aisteihin liittyviä rajoitteita.

Huomaa: iGRILL 2:ta ja sen paristoja ei ole suunniteltu kestäämään korkeaa lämpöä. Jos pinta on liian kuuma kosketettavaksi, se on liian kuuma WEBER iGRILL 2:lle ja paristoille.

Huomaa: Älä käytä yhtä aikaa vanhoja ja uusia paristoja. Älä käytä yhtä aikaa alkaliparistoja, vakioparistoja ja ladattavia paristoja.

Lämpötila-anturin käyttö

VAROITUS: Loukkaantumisen vaara! Lämpötila-anturit ovat erittäin teräviä. Käsittele niitä varovasti.



VAROITUS: Palovammojen vaara! Antureiden käsitteleminen paljain käsin aiheuttaa vakavia palovammoja. Anturin värillisiin merkkivaloihin ei saa koskea paljain käsin grillin käytön aikana, koska ne eivät ole lämpöeristettyjä. Käytä palovammojen välttämiseksi kuumuudelta suojaavia käsineitä aina kun käytät tätä tuotetta.




Tärkeä huomautus: Kun käytät antureita, aseta johto siten, ettei se altistu liekeille tai yli 380 °C:n lämpötilalle. Älä myöskään altista antureita alle -30 °C:n lämpötilalle. Alle -30 °C:n tai yli 300 °C:n lämpötilat eivät näy sovelluksessa ja aiheuttavat anturiyhteyden katoamisen.

Puhdista anturit ennen ensimmäistä käyttöä. Anturit eivät kestä konepesua. Älä käytä anturien puhdistamiseen kemikaaleja tai naarmuttavia puhdistusaineita. Pyyhi anturit kostealla pyyhkeellä tai talouspaperilla. Huolehdi siitä, etteivät anturien johdot pääse kostumaan anturin ja johdon liitoskohdassa.

Anturit eivät ole vesitiiviitä ja vesi voi vahingoittaa niitä. Älä koskaan upota antureita veteen.

Hävittämisvaatimukset



Tätä tuotetta ei saa hävittää tavallisen talousjätteen mukana. Käyttäjä on velvoitettu viemään laitteen sähkö- ja elektroniikkalaitteiden kierrätyspisteeseen laitteen ympäristöystävällisen hävittämisen varmistamiseksi.



VAROITUS: Paristojen hävittäminen! Älä koskaan heitä paristoja avotuleen. Hävitä paristot aina paikallisten lakisääteisten määräysten mukaisesti.

Tekniset tiedot

Taajuusalue (MHz): 2 402,0–2 480,0 MHz

Antoteho: 2,43 dBm

Vaatimustenmukaisuusvakuutus

iGRILL 2

- Tavaramerkki:** WEBER
Mallin nimi: iGRILL 2
Mallinumero: 7221
Tuotteen kuvaus: Langaton Bluetooth-grillilämpömittari
- Valmistaja:** Weber-Stephen Products LLC, 1415 S. Roselle Road, Palatine IL, 60067, USA
- Weber-Stephen Products LLC, 1415 S. Roselle Road, Palatine IL, 60067, USA, antaa tämän vaatimustenmukaisuusvakuutuksen omalla yksinomaisella vastuullaan.
- Vakuutuksen kohde:** WEBER iGRILL 2, joka sisältää lähettimen, kaksi anturia ja kaksi alkaliparistoa (AA).
- Tämä edellä kuvatun vakuutuksen kohde vastaa Euroopan unionin yhdenmukaistetun lainsäädännön asiaankuuluvia vaatimuksia:
Direktiivi 2014/53/EU radiolaitedirektiivi (RED):
Turvallisuus/terveys
Direktiivi 2012/19/EU sähkö- ja elektroniikkalaiteromusta (WEEE)
Direktiivi 2011/65/EU vaarallisten aineiden käytön rajoittamisesta sähkö- ja elektroniikkalaitteissa (RoHS 2)
Asetus nro 1907/2006 kemikaalien rekisteröinnistä, arvioinnista, lupamenettelyistä ja rajoituksista (REACH)
Asetus (EY) 1935/2004 elintarvikkeen kanssa kosketukseen joutuvista materiaaleista ja tarvikkeista sekä Euroopan neuvoston päätös CM/Res (2013)9 elintarvikkeen kanssa kosketukseen joutuvissa materiaaleissa ja tarvikkeissa käytettävistä metalleista ja metalliseoksista
- Yhdenmukaistetut standardit:**
Turvallisuus/terveys:
EN 62368-1:2014 / A11:2017
FI 62479:2010; Neuvoston suositus 1999/519/EY
Sähkömagneettinen yhteensopivuus:
Luonnos EN 301 489-17 V3.2.0
Luonnos EN 301 489-1 V2.2.0
Radiolaitteet:
EN 300 328 V2.1.1
- Ei sovellettavissa**
- Tämän vakuutuksen kohdetta ohjataan ohjelmistolla ja älylaitteeseen asennettavalla sovelluksella, johon ohjelmisto muodostaa yhteyden.
- Yrityksen Weber-Stephen Products LLC, Palatine, IL USA puolesta allekirjoittanut 27. elokuuta 2018

Ralph N. Ten Bruin

Ralph N. Ten Bruin, Global Director of Regulatory Affairs



Valmistaja:

Weber-Stephen Products LLC

1415 S. Roselle Road
Palatine, IL 60067-6266
USA

Maahantuoja:

Weber-Stephen Products (EMEA) GmbH

Leipziger Straße 124
10117 Berliini
Puh. (+49) 307554184-0

Asiakaspalvelujen yhteystiedot

Weber-Stephen France SAS

C.S. 80322 - 95617,
Cergy Pontoise Cedex, RANSKA
Puh. (+33) 810 19 32 37
service.consommateurs@weberstephen.com
FR, ES, PT, IT, BE, LU, NL

Weber-Stephen Deutschland GmbH

Rheinstrasse 194, 55218
Ingelheim, SAKSA
Puh. (+49) 6132 8999 0
info-de@weberstephen.com
DE, AT, CH, HU, CZ, SK, RO, RU, HR, BG,
GR, SI, UA, CY, AE, KW, QA, BH, SA, EG

Weber-Stephen Nordic ApS

Bøgildsmindevej 23, DK-9400,
Nørresundby, TANSKA
Puh. (+45) 99 36 30 10
info@weberstephen.dk
DK, SE, FI, NO, LV, EE, LT

Weber-Stephen Polska Sp. z o.o.

Ul. Minerska 29 lok.1, 04-506
Warszawa, PUOLA
Puh. (+48) 22 392 04 69
info-pl@weberstephen.com
PL

Weber-Stephen Products (U.K.) Limited

10th Floor - Metro Building, 1 Butterwick,
Hammersmith, London W6 8DL, ISO-
BRITANNIA
Puh. +44 (0) 203 630 1500
customerserviceuk@weberstephen.com
GB, IE

Weber Stephen Turkey Ev ve Bahçe

Malzemeleri Ticaret Ltd. Şti
İstoç Toptancılar Çarşısı C Blok 4. Kat No: 31
34219 Mahmutbey/Güneşli / İstanbul
Puh. +90 212 659 64 80 Pbx
Faksi +90 212 659 64 83
TR

Bluetooth®-sanamerkki ja -logot ovat Bluetooth SIG, Inc:n rekisteröityjä tavaramerkkejä ja Weber-Stephen Products LLC:llä on niiden käyttöluva. Muut tavaramerkit ja tuotenimet ovat omistajiensa omaisuutta.

