



# ΟΔΗΓΟΣ ΧΡΗΣΗΣ

# Πίνακας Περιεχομένων

Περιεχόμενα Συσκευασίας.....	3
Οδηγίες Γρήγορης Εκκίνησης .....	4
Σημαντικές Πληροφορίες.....	13
Χρήση για την οποία Προορίζεται .....	13
Χρήση Αισθητήρων.....	13
Απαιτήσεις Απόρριψης.....	14
Τεχνικές Προδιαγραφές .....	14
Δήλωση Συμμόρφωσης.....	15

# Περιεχόμενα Συσκευασίας

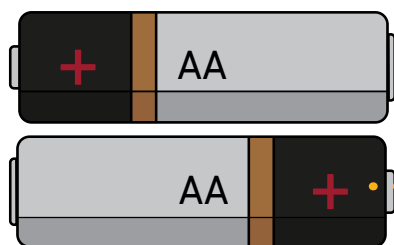
iGRILL 2

Bluetooth® LED

Ψηφιακή Οθόνη

Πλήκτρα Εναλλαγής  
Αισθητήρων

Υποδοχές Αισθητήρων



Αισθητήρας Θερμοκρασίας

Περιτύλιξη Αισθητήρα

Κόκκινος  
Δείκτης  
Αισθητήρα



## ΠΡΟΕΙΔΟΠΟΙΗΣΗ!

Ο αισθητήρας  
γίνεται καυτός.  
Χρησιμοποιείτε  
γάντια.

## Προαιρετικός Μαγνητικός Δίσκος

τοποθετείται σε μη  
μαγνητική επιφάνεια για  
κατακόρυφη τοποθέτηση



Σύμβολο Βαθμών

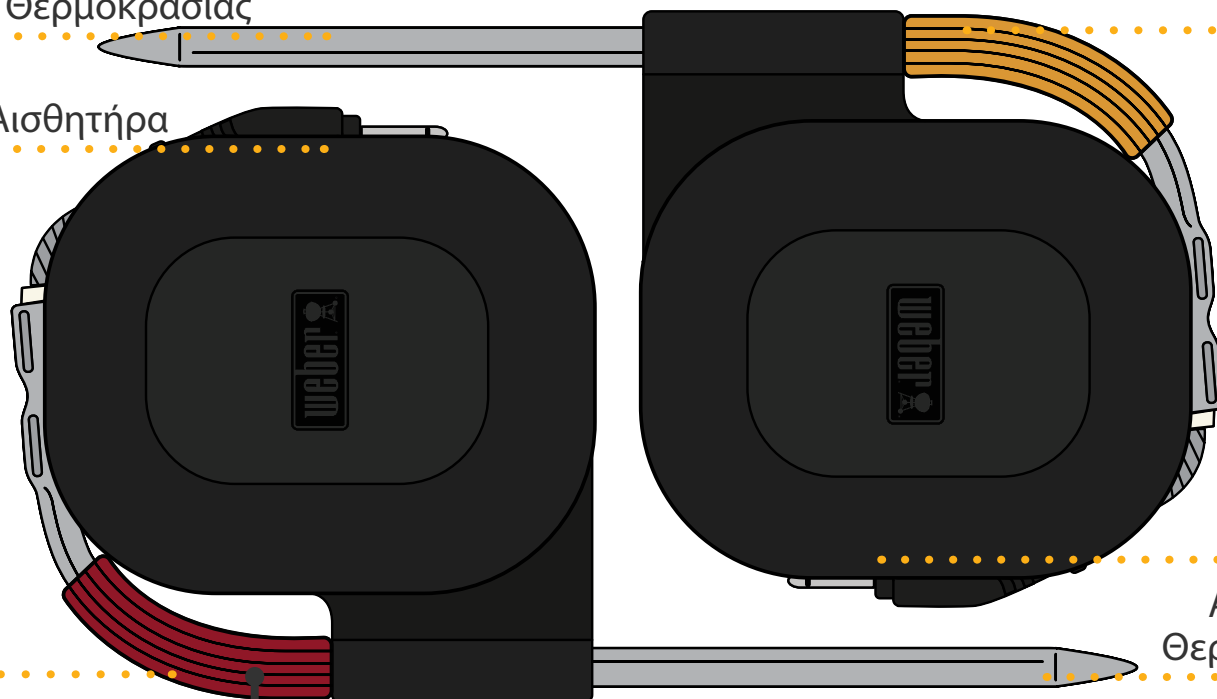
Ενδεικτικές LEDs Αισθητήρα

Ενεργοποίηση/  
Απενεργοποίηση (On/Off)

Βάση (Μαγνητική)


Μπαταρίες AA (2)

Κίτρινος Δείκτης  
Αισθητήρα



Περιτύλιξη  
Αισθητήρα

Αισθητήρας  
Θερμοκρασίας



προαιρετική κατακόρυφη  
τοποθέτηση

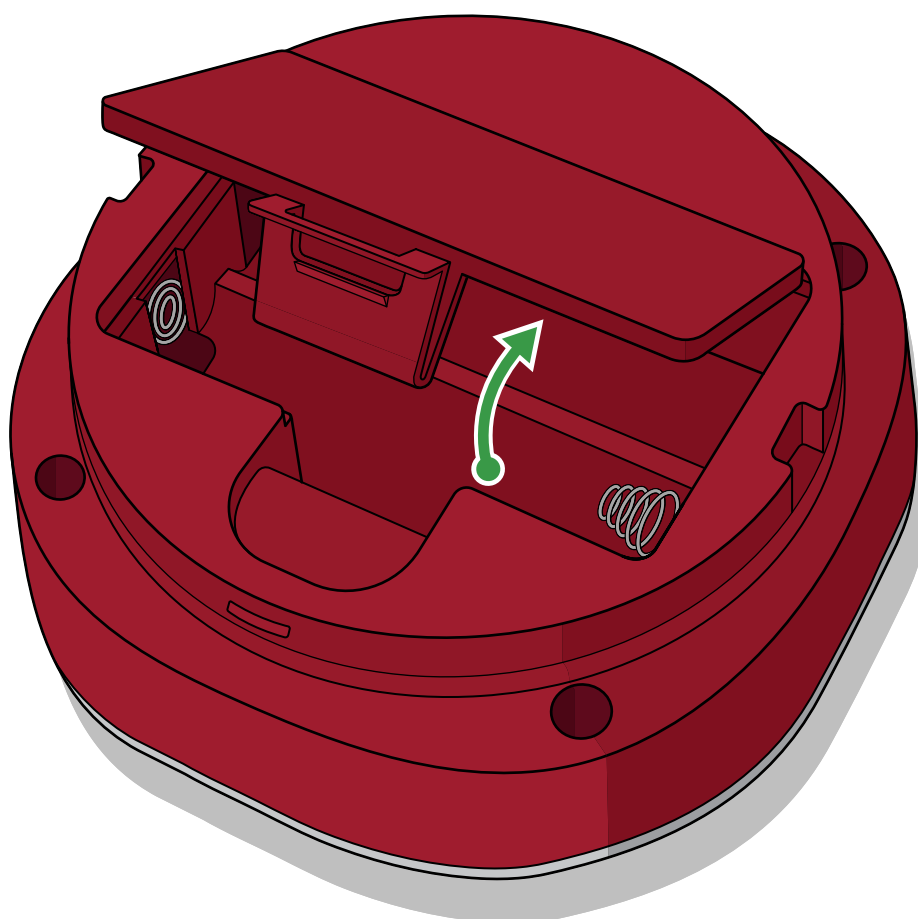
# Οδηγίες Γρήγορης Εκκίνησης

1



Διαχωρίστε το iGRILL 2 από τη βάση.

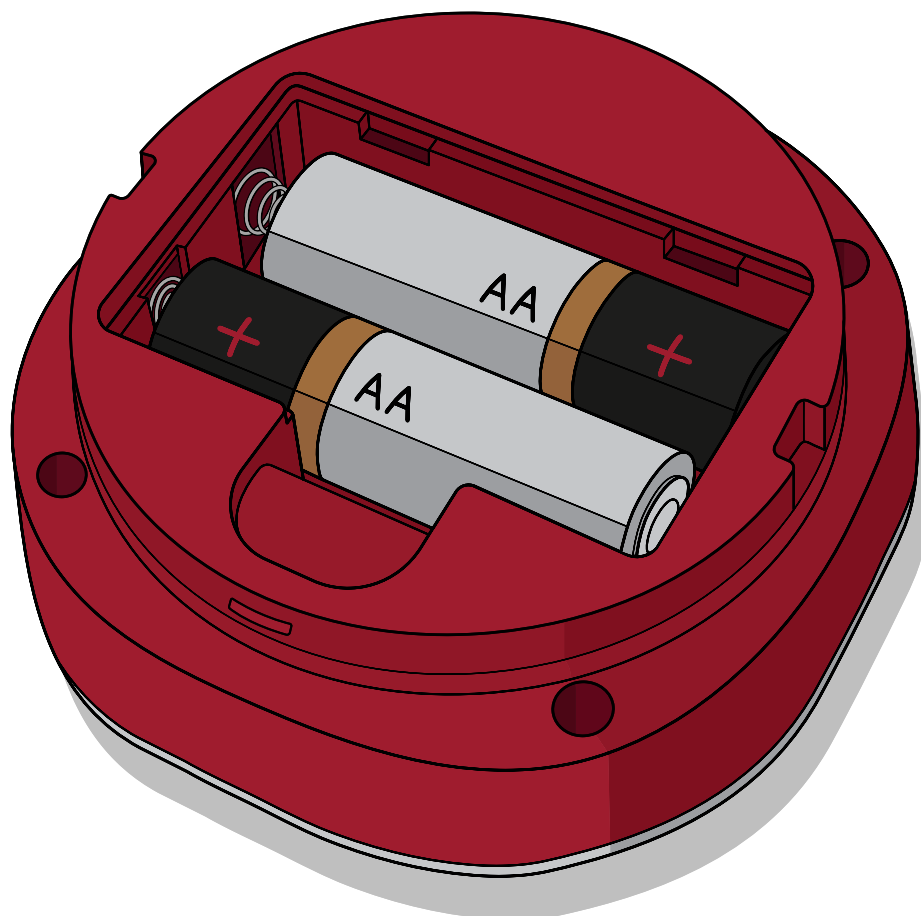
2



Αφαιρέστε το καπάκι μπαταριών στην κάτω πλευρά του iGRILL 2.

3

2 - AA



Τοποθετήστε τις δύο μπαταρίες AA που συνοδεύουν το iGRILL 2.



**ΠΡΟΕΙΔΟΠΟΙΗΣΗ: Απόρριψη Μπαταριών!**

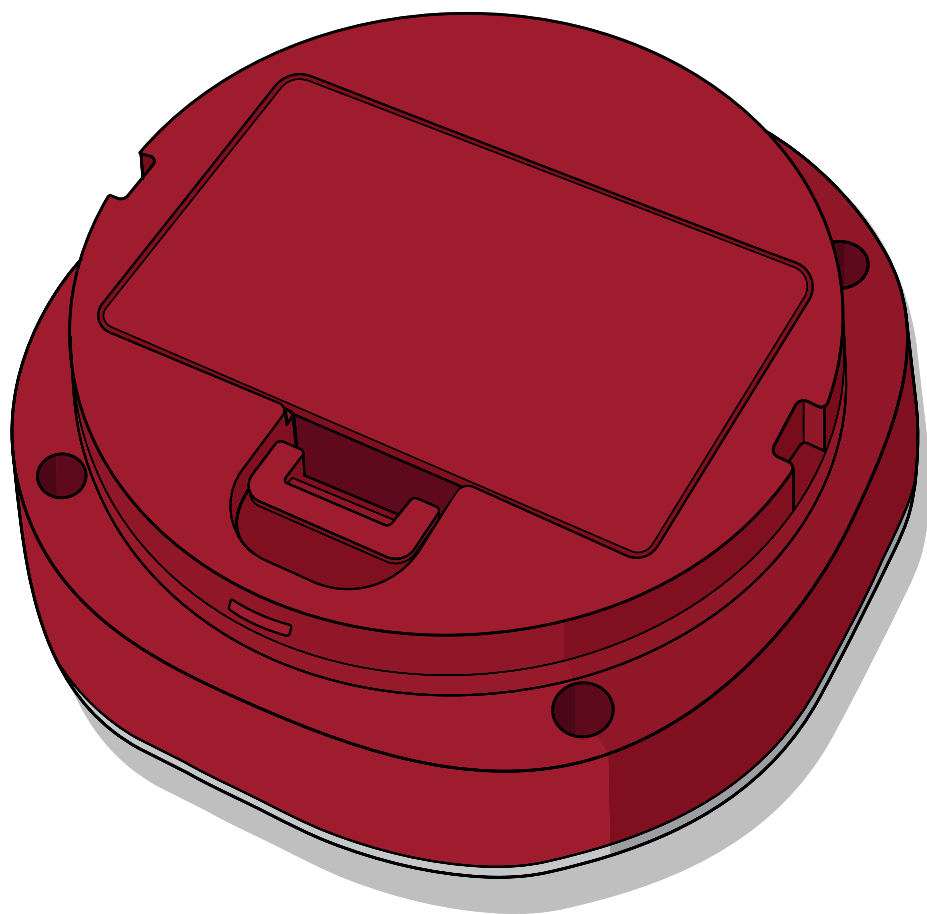
Μην απορρίπτετε ποτέ μπαταρίες σε φωτιά. Απορρίπτετε πάντα τις μπαταρίες σύμφωνα με την τοπική νομοθεσία.



Αφού τοποθετήσετε τις μπαταρίες, το iGRILL 2 θα εμφανίσει αυτόματα την ένδειξη "On" και θα ακουστεί ένα μπιπ.

Όταν δεν τοποθετείτε ή αντικαθιστάτε τις μπαταρίες, η μονάδα ενεργοποιείται πιέζοντας το κουμπί λειτουργίας μία φορά (χωρίς να το κρατάτε πατημένο).

5



Τοποθετήστε και πάλι το καπάκι μπαταριών.



6



Πιέστε το iGRILL 2 πάνω στη βάση για να κουμπώσει.

7



Κατεβάστε την εφαρμογή  
WEBER iGRILL App.  
Μετά, ενεργοποιήστε τη λειτουργία  
Bluetooth® στη smart συσκευή σας  
κάτω από τις 'Ρυθμίσεις'.



Συνδέστε έναν ή περισσότερους αισθητήρες στις υποδοχές.



**ΠΡΟΕΙΔΟΠΟΙΗΣΗ: Κίνδυνος Εγκαυμάτων!**

Ο χειρισμός των αισθητήρων θερμοκρασίας χωρίς προστασία των χεριών θα οδηγήσει σε σοβαρά εγκαύματα. Φοράτε γάντια που προστατεύουν από τη θερμότητα καθ' όλη τη διάρκεια χρήσης αυτού του προϊόντος για να αποφύγετε τα εγκαύματα.



Εκκινήστε την εφαρμογή WEBER iGRILL App στη smart συσκευή σας. Ακολουθήστε τις οδηγίες ζεύξης που παρέχει η Εφαρμογή.

Τώρα είστε έτοιμοι να χρησιμοποιήσετε το iGRILL 2.

Περισσότερες πληροφορίες και απίθανες ιδέες για το μπάρμπεκιου μπορείτε να βρείτε στη διεύθυνση [weber.com/igrillsupport](http://weber.com/igrillsupport).

# Σημαντικές Πληροφορίες

Επισκεφθείτε τη διεύθυνση [weber.com/igrillsupport](http://weber.com/igrillsupport) όπου θα βρείτε περισσότερες πληροφορίες σχετικά με τη συμβατότητα συσκευών, τις γλώσσες που υποστηρίζει η Εφαρμογή WEBER iGRILL, έναν πλήρη οδηγό χρήσης με απίθανες ιδέες για το γκριλ. Διαβάστε ολόκληρο τον οδηγό χρήσης – ιδιαίτερα τις πληροφορίες ασφαλείας – πριν χρησιμοποιήσετε το WEBER iGRILL 2 για πρώτη φορά και ακολουθείτε τις οδηγίες όταν χρησιμοποιείτε τη συσκευή.

## Χρήση για την οποία Προορίζεται

Χρησιμοποιήστε αυτή τη συσκευή για τη μέτρηση και την παρακολούθηση της θερμοκρασίας των ψητών φαγητών. Οποιαδήποτε χρήση εκτός από αυτήν που περιγράφεται ενδέχεται να προκαλέσει βλάβη. Ο κατασκευαστής ή το κατάστημα πώλησης δεν φέρουν ευθύνη για τυχόν βλάβες που προκύπτουν από ακατάλληλη χρήση. Όταν χρησιμοποιείτε ένα iGRILL 2, μην αφήνετε ποτέ την ψησταριά σας χωρίς επίβλεψη και να ακολουθείτε όλες τις οδηγίες που περιέχονται στο εγχειρίδιο κατόχου της ψησταριάς σας.

**Σημείωση:** Η συσκευή δεν πρέπει να χρησιμοποιείται από παιδιά ή άτομα με μειωμένες σωματικές, αισθητηριακές ή νοητικές ικανότητες.

**Σημείωση:** Το iGRILL 2 και οι μπαταρίες δεν είναι σχεδιασμένα να αντέχουν σε υψηλή θερμότητα. Εάν η επιφάνεια είναι πολύ ζεστή στην αφή, τότε είναι πολύ ζεστή για το WEBER iGRILL 2 και τις μπαταρίες.

**Σημείωση:** Μην συνδυάζετε παλιές και καινούργιες μπαταρίες. Μην συνδυάζετε αλκαλικές, τυπικές ή επαναφορτιζόμενες μπαταρίες.

## Χρήση Αισθητήρα Θερμοκρασίας

**ΠΡΟΕΙΔΟΠΟΙΗΣΗ: Κίνδυνος Τραυματισμού!** Οι αισθητήρες θερμοκρασίας είναι πολύ αιχμηροί. Να είστε προσεκτικοί όταν χειρίζεστε τους αισθητήρες.




**ΠΡΟΕΙΔΟΠΟΙΗΣΗ: Κίνδυνος Εγκαυμάτων!** Ο χειρισμός των αισθητήρων χωρίς προστασία των χεριών θα οδηγήσει σε σοβαρά εγκαύματα. Κατά τη χρήση του μπάρμπεκιου, μην αγγίζετε τους έγχρωμους δείκτες των αισθητήρων με γυμνό χέρι καθώς δεν διαθέτουν θερμική μόνωση. Φοράτε γάντια που προστατεύουν από τη θερμότητα όταν χρησιμοποιείτε αυτό το προϊόν για να αποφύγετε τα εγκαύματα.

**Σημαντική Σημείωση:** Κατά τη χρήση των αισθητήρων, βεβαιωθείτε ότι περνάτε το καλώδιο από σημεία όπου δεν θα εκτεθεί σε φλόγες ή θερμοκρασίες υψηλότερες των 380° C. Αποφύγετε την έκθεση των αισθητήρων σε θερμοκρασίες κάτω των -30° C. Θερμοκρασίες χαμηλότερες των -30° C ή υψηλότερες των 300° C δεν θα εμφανιστούν στην εφαρμογή και θα προκαλέσουν απώλεια σύνδεσης του αισθητήρα.

Καθαρίστε τους αισθητήρες πριν από την πρώτη χρήση. Οι αισθητήρες δεν πλένονται σε πλυντήριο πιάτων. Μην χρησιμοποιείτε χημικά ή διαβρωτικά απορρυπαντικά για τον καθαρισμό των αισθητήρων. Σκουπίστε τους αισθητήρες με μια υγρή πετσέτα ή ένα μαντηλάκι υγιεινής. Δείξτε προσοχή να μην βραχεί το καλώδιο των αισθητήρων καθώς επίσης και η περιοχή σύνδεσης του καλωδίου του αισθητήρα με τον αισθητήρα.

Οι αισθητήρες δεν είναι αδιάβροχοι και μπορεί να καταστραφούν αν εκτεθούν σε νερό. Ποτέ μην βυθίζετε τους αισθητήρες σε νερό.

## Απαιτήσεις Απόρριψης



Αυτό το προϊόν δεν πρέπει να απορρίπτεται μαζί με τα συνηθισμένα οικιακά απορρίμματα. Ο χρήστης υποχρεούται να παραδίδει τις συσκευές σε καθορισμένα σημεία συλλογής για την απόρριψη ηλεκτρικού και ηλεκτρονικού εξοπλισμού ώστε να διασφαλιστεί η φιλική προς το περιβάλλον απόρριψη.



**ΠΡΟΕΙΔΟΠΟΙΗΣΗ: Απόρριψη Μπαταριών!** Μην απορρίπτετε ποτέ μπαταρίες σε φωτιά. Απορρίπτετε πάντα τις μπαταρίες σύμφωνα με την τοπική νομοθεσία.

## Τεχνικές Προδιαγραφές

**Εύρος Συχνότητας (MHz):** 2402,0 - 2480,0 MHz

**Ισχύς Εξόδου:** 2,43 dBm

# Δήλωση Συμμόρφωσης

## iGRILL 2

- Επωνυμία:** WEBER  
**Όνομα Μοντέλου:** iGRILL 2  
**Αριθμός Μοντέλου:** 7221  
**Περιγραφή Προϊόντος:** Ασύρματο Θερμόμετρο Μπάρμπεκιου με Bluetooth
- Κατασκευαστής:** Weber-Stephen Products LLC, 1415 S. Roselle Road, Palatine IL, 60067, ΗΠΑ
- Η εταιρεία Weber-Stephen Products LLC, με έδρα στη διεύθυνση 1415 S Roselle Road, Palatine IL, 60067, ΗΠΑ, εκδίδει την παρούσα δήλωση συμμόρφωσης με αποκλειστική ευθύνη της.
- Αντικείμενο της Δήλωσης:** WEBER iGRILL 2, το οποίο περιέχει πομπό, δύο αισθητήρες και δύο αλκαλικές μπαταρίες (AA).
- Το αντικείμενο της δήλωσης που περιγράφεται παραπάνω συμμορφώνεται με τη σχετική νομοθεσία εναρμόνισης της Ένωσης:

**Οδηγία 2014/53/ΕΕ** Οδηγία περί Ραδιοεξοπλισμού (RED):

### Ασφάλεια/Υγεία

Οδηγία 2012/19/ΕΕ περί Αποβλήτων Ηλεκτρικού και Ηλεκτρονικού Εξοπλισμού (ΑΗΗΕ)

Οδηγία 2011/65/ΕΕ περί Περιορισμού Επικίνδυνων Ουσιών σε Ηλεκτρικό και Ηλεκτρονικό Εξοπλισμό (RoHS 2)

Κανονισμός υπ' αριθμ. 1907/2006 για την Καταχώρηση, Αξιολόγηση, Αδειοδότηση και τους Περιορισμούς των Χημικών Προϊόντων (REACH)

Κανονισμός (ΕΚ) υπ' αριθμ. 1935/2004 για Υλικά και Αντικείμενα που Προορίζονται να Έρθουν σε Επαφή με Τρόφιμα, Ψήφισμα του Συμβουλίου της Ευρώπης CM/Res (2013)9 περί Μετάλλων και Κραμάτων που Χρησιμοποιούνται σε Υλικά και Αντικείμενα που Έρχονται σε Επαφή με Τρόφιμα

- Εναρμονισμένα πρότυπα:**

### Ασφάλεια/Υγεία:

EN 62368-1:2014 / A11:2017

EN 62479:2010, Σύσταση του Συμβουλίου 1999/519/ΕΚ

### ΗΜΣ:

Προσχέδιο EN 301 489-17 V3.2.0

Προσχέδιο EN 301 489-1 V2.2.0

### Ραδιοεξοπλισμός:

EN 300 328 V2.1.1

- Δ/Ι**

- Το αντικείμενο της παρούσας δήλωσης λειτουργεί χρησιμοποιώντας λογισμικό και μια εφαρμογή για smart συσκευή με την οποία συνδέεται το λογισμικό.

- Υπογράφεται για λογαριασμό και εκ μέρους της εταιρείας  
Weber-Stephen Products LLC, Palatine, IL ΗΠΑ στις 27 Αυγούστου 2018

*Ralph N. Ten Bruin*

Ralph N. Ten Bruin, Γενικός Διευθυντής Ρυθμιστικών Θεμάτων



Κατασκευαστής:

**Weber-Stephen Products LLC**

1415 S. Roselle Road  
Palatine, IL 60067-6266  
USA

Εισαγωγέας:

**Weber-Stephen Products (EMEA) GmbH**

Leipziger Straße 124  
10117 Berlin  
Τηλ: (+49) 307554184-0

Στοιχεία Επικοινωνίας Εξυπηρέτησης Πελατών:

**Weber-Stephen France SAS**

C.S. 80322 - 95617,  
Cergy Pontoise Cedex, FRANCE  
TÉL: (+33) 810 19 32 37  
service.consommateurs@weberstephen.com  
FR, ES, PT, IT, BE, LU, NL

**Weber-Stephen Deutschland GmbH**

Rheinstrasse 194, 55218  
Ingelheim, DEUTSCHLAND  
TEL: (+49) 6132 8999 0  
info-de@weberstephen.com  
DE, AT, CH, HU, CZ, SK, RO, RU, HR, BG,  
GR, SI, UA, CY, AE, KW, QA, BH, SA, EG

**Weber-Stephen Nordic ApS**

Bøgildsmindevej 23, DK-9400,  
Nørresundby, DANMARK  
TEL: (+45) 99 36 30 10  
info@weberstephen.dk  
DK, SE, FI, NO, LV, EE, LT

**Weber-Stephen Polska Sp. z o.o.**

Ul. Minerska 29 lok.1, 04-506  
Warszawa, POLSKA  
TEL. (+48) 22 392 04 69  
info-pl@weberstephen.com  
PL

**Weber-Stephen Products (U.K.) Limited**

10th Floor - Metro Building, 1 Butterwick,  
Hammersmith, London W6 8DL, UK  
TEL: +44 (0) 203 630 1500  
customerserviceuk@weberstephen.com  
GB, IE

**Weber Stephen Turkey Ev ve Bahçe**

Malzemeleri Ticaret Ltd. Şti  
İstoç Toptancılar Çarşısı C Blok 4. Kat No: 31  
34219 Mahmutbey/Güneşli / İstanbul  
Tel: +90 212 659 64 80 Pbx  
Fax: +90 212 659 64 83  
TR

Το λεκτικό σήμα και τα λογότυπα Bluetooth® αποτελούν σήματα κατατεθέντα, ιδιοκτησίας της Bluetooth SIG, Inc. και οποιαδήποτε χρήση τέτοιων σημάτων από την Weber-Stephen Products LLC τελεί υπό άδεια. Λοιπά εμπορικά σήματα και εμπορικές ονομασίες ανήκουν στους αντίστοιχους κατόχους τους.

